

## İÇİNDEKİLER

- Haftalık Teknik Öneriler
- YABANCI HİSSE İŞLEMLERİ
- YABANCI DİBS İŞLEMLERİ
- BİR YILLIK SÜREÇTE KREDİ FAİZLERİ
- 2025 önemli Tarihler Merkez Bankaları K.Derecelendirme MSCI Endeks Değişim
- Haftalık Piyasa Takvimi
- 2025 yılı Model Portföy Hisseleri
- TCMB Piyasa Katılımcıları Anketi ve Sektörel Enflasyon Beklentileri

## HAFTALIK TEKNİK PORTFÖY

### 20 OCAK HAFTASI TEKNİK ÖNERİLER

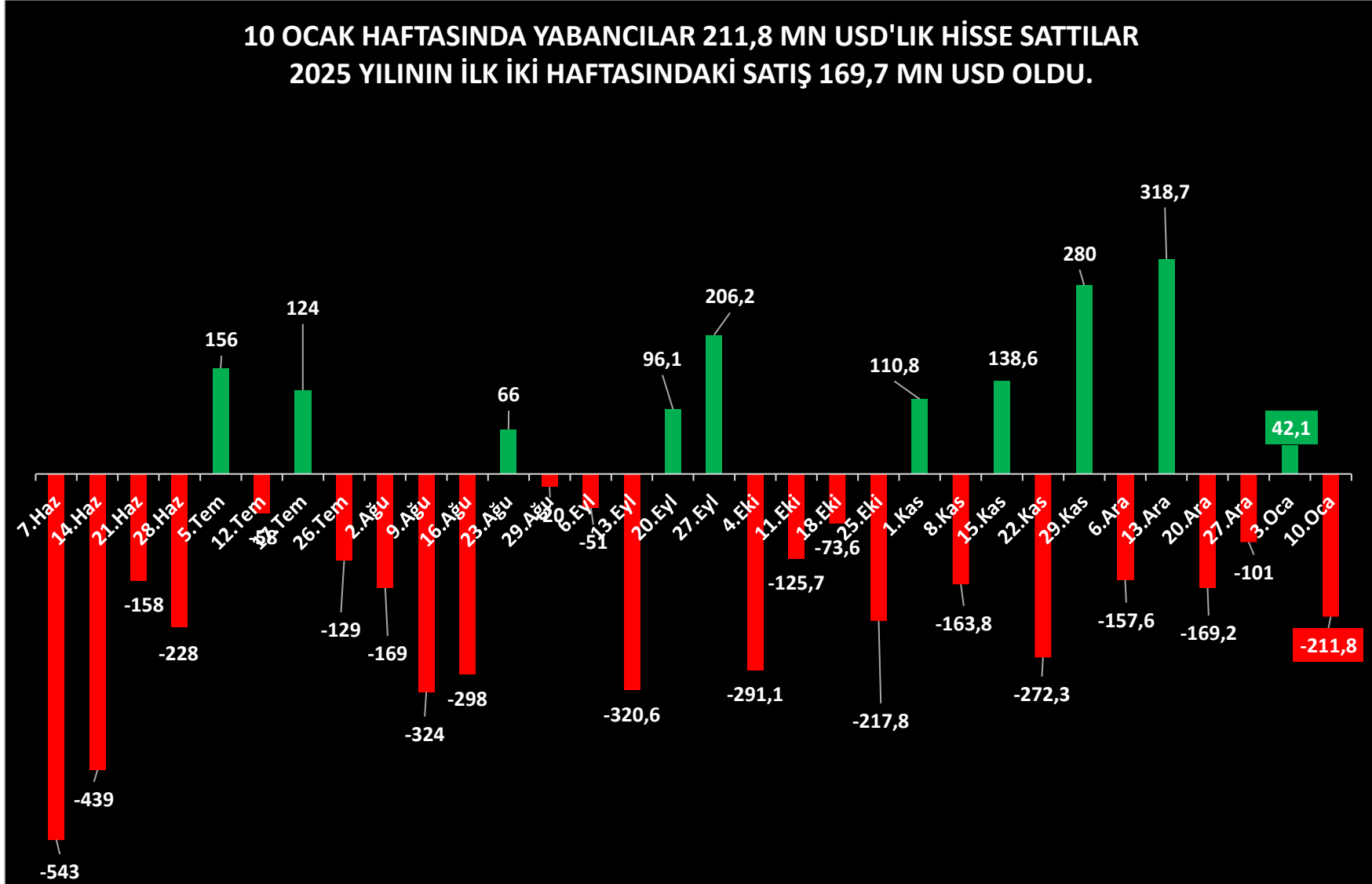
Hisse	Kapanış	H.Getiri %	HEDEF 1 (%2)	HEDEF 2 (%5)	STOP-LOSS (-%2)	PD/DD	F/K	SMA(20)	MACD(12,26,9)	RSI(14)
AKBNK	66,00	2,48	67,32	69,30	64,68	1,49	7,13	64,46	1,04	58,42
AKSGY	7,42	1,78	7,57	7,79	7,27	0,62	4,14	7,31	0,08	55,68
ASTOR	123,00	1,65	125,46	129,15	120,54	6,7	16,7	121,15	5,81	71,47
AZTEK	49,00	-2,68	49,98	51,45	48,02	2,85	27,6	48,44	0,04	54,72
BIMAS	509,00	-2,68	519,18	534,45	498,82	3,07	14,35	520,55	6,22	46,96
EREGL	23,06	-3,03	23,52	24,21	22,60	0,71	8,64	23,48	-0,48	32,46
ISCTR	14,28	-0,56	14,57	14,99	13,99	1,23	6,5	14,18	0,22	59,82
KRDMD	26,22	-3,60	26,74	27,53	25,70	0,42	8,57	26,83	-0,23	41,84
MPARK	395,00	1,80	402,90	414,75	387,10	3,68	10,85	380,70	0,77	57,54
PGSUS	223,00	3,15	227,46	234,15	218,54	1,48	4,81	216,78	-2,18	55,62
TAVHL	285,00	0,18	290,70	299,25	279,30	1,7	11,78	276,35	0,98	57,76
TRGYO	61,30	2,08	62,53	64,37	60,07	0,65	5,73	60,02	0,71	55,66
YKBNK	31,70	3,26	32,33	33,29	31,07	1,4	6,42	30,80	0,40	58,38

## M.BAKI ATILAL

Bu raporda yer alan her türlü bilgi, değerlendirme, yorum, istatistikî şekil ve bilgiler hazırladığı tarih itibarı ile mevcut piyasa koşulları ve güvenilirliğine inanılan kaynaklardan elde edilerek derlenmiştir ve A1 Capital Yatırım Menkul Değerler A.Ş. tarafından genel bilgilendirme amacı ile hazırlanmıştır. Sunulan bilgilerin doğruluğu ve bunların yatırım kararlarına uygunluğu tarafımızca garanti edilmemektedir. Bu bilgiler belli bir getirinin sağlanmasına yönelik olarak verilmekte olup alım satım kararını destekleyebilecek yeterli bilgiler burada bulunmayabilir. Burada yer alan yorum ve tavsiyeler, yorum ve tavsiyede bulunanların kişisel görüşlerine dayanmaktadır. Herhangi bir yatırım aracının alım-satım önerisi ya da getiri vaadi olarak yorumlanmamalıdır. Bu görüşler mali durumunuz ile risk ve getiri tercihlerinize uygun olmayabilir. Sadece burada yer alan bilgilere dayanarak yatırım kararı verilmesi beklentilerinize uygun sonuçlar doğurmayabilir. Bu nedenle bu sayfalarda yer alan bilgilerdeki hatalardan, eksikliklerden ya da bu bilgilere dayanılarak yapılan işlemlerden, yorum ve bilgilerin kullanılmasından doğacak her türlü maddî/manevî zararlardan ve her ne şekilde olursa olsun üçüncü kişilerin uğrayabileceği her türlü doğrudan ve/veya dolaylı zararlardan dolayı A1 Capital Yatırım Menkul Değerler A.Ş. ile bağlı kuruluşları, çalışanları, yöneticileri ve ortakları sorumlu tutulamaz.

## Lütfen son sayfadaki ÇEKİNCEYİ OKUYUNUZ

## 10 OCAK HAFTASINDA YABANCILAR 211,8 MN USD'LIK HİSSE SATTILAR 2025 YILININ İLK İKİ HAFTASINDAKİ SATIŞ 169,7 MN USD OLDU.

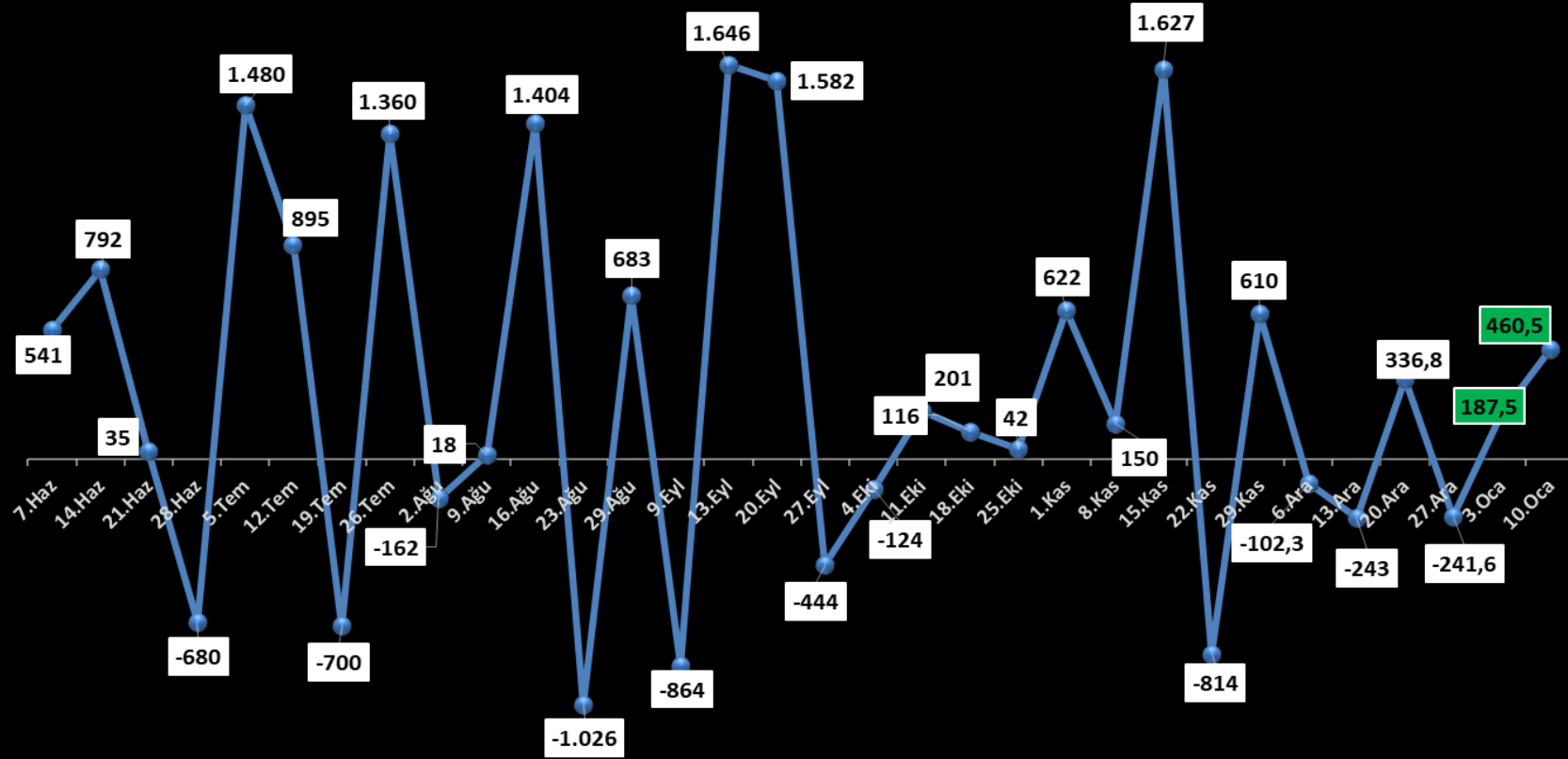


### M.BAKİ ATILAL

Bu raporda yer alan her türlü bilgi, değerlendirme, yorum, istatistiksel şekil ve bilgiler hazırlanmış tarih itibarı ile mevcut piyasa koşulları ve güvenilirliğine inanılan kaynaklardan elde edilerek derlenmiştir ve A1 Capital Yatırım Menkul Değerler A.Ş. tarafından genel bilgilendirme amacı ile hazırlanmıştır. Sunulan bilgilerin doğruluğu ve bunların yatırım kararlarına uygunluğu tarafımızca garanti edilmemektedir. Bu bilgiler belli bir getirinin sağlanmasına yönelik olarak verilmekte olup alım satım kararını destekleyebilecek yeterli bilgiler burada bulunmayabilir. Burada yer alan yorum ve tavsiyeler, yorum ve tavsiyede bulunanların kişisel görüşlerine dayanmaktadır. Herhangi bir yatırım aracının alım-satım önerisi ya da getiri vaadi olarak yorumlanmamalıdır. Bu görüşler mali durumunuz ile risk ve getiri tercihlerinize uygun olmayabilir. Sadece burada yer alan bilgilere dayanarak yatırım kararı verilmesi beklentilerinize uygun sonuçlar doğurmayabilir. Bu nedenle bu sayfalarda yer alan bilgilerdeki hatalardan, eksikliklerden ya da bu bilgilere dayanılarak yapılan işlemlerden, yorum ve bilgilerin kullanılmasından doğacak her türlü maddi/manevi zararlardan ve her ne şekilde olursa olsun üçüncü kişilerin uğrayabileceği her türlü doğrudan ve/veya dolaylı zararlardan dolayı A1 Capital Yatırım Menkul Değerler A.Ş. ile bağlı kuruluşları, çalışanları, yöneticileri ve ortakları sorumlu tutulamaz.

### Lütfen son sayfadaki ÇEKİNCEYİ OKUYUNUZ

## 10 OCAK HAFTASINDA YABANCILAR 460,5 MN USD'LİK DİBS ALDILAR 2025 YILININ İLK İKİ HAFTASINDA DİBS ALIMI 648 MN USD SEVİYESİNDE OLDU



### M.BAKİ ATILAL

Bu raporda yer alan her türlü bilgi, değerlendirme, yorum, istatistikî şekil ve bilgiler hazırlandığı tarih itibarı ile mevcut piyasa koşulları ve güvenilirliğine inanılan kaynaklardan elde edilerek derlenmiştir ve A1 Capital Yatırım Menkul Değerler A.Ş. tarafından genel bilgilendirme amacı ile hazırlanmıştır. Sunulan bilgilerin doğruluğu ve bunların yatırım kararlarına uygunluğu tarafımızca garanti edilmemektedir. Bu bilgiler belli bir getirinin sağlanmasına yönelik olarak verilmemekte olup alım satım kararını destekleyebilecek yeterli bilgiler burada bulunmayabilir. Burada yer alan yorum ve tavsiyeler, yorum ve tavsiyede bulunanların kişisel görüşlerine dayanmaktadır. Herhangi bir yatırım aracının alım-satım önerisi ya da getiri vaadi olarak yorumlanmamalıdır. Bu görüşler mali durumunuz ile risk ve getiri tercihlerinize uygun olmayabilir. Sadece burada yer alan bilgilere dayanarak yatırım kararı verilmesi beklentilerinize uygun sonuçlar doğurmayabilir. Bu nedenle bu sayfalarda yer alan bilgilerdeki hatalardan, eksikliklerden ya da bu bilgilere dayanılarak yapılan işlemlerden, yorum ve bilgilerin kullanılmasından doğacak her türlü maddî/manevî zararlardan ve her ne şekilde olursa olsun üçüncü kişilerin uğrayabileceği her türlü doğrudan ve/veya dolaylı zararlardan dolayı A1 Capital Yatırım Menkul Değerler A.Ş. ile bağlı kuruluşları, çalışanları, yöneticileri ve ortakları sorumlu tutulamaz.

### Lütfen son sayfadaki ÇEKİNCEYİ OKUYUNUZ

## KREDİ FAİZLERİ - BİR YILLIK SÜREÇ %

































### M.BAKİ ATILAL

Bu raporda yer alan her türlü bilgi, değerlendirme, yorum, istatistikî şekil ve bilgiler hazırlandığı tarih itibarı ile mevcut piyasa koşulları ve güvenilirliğine inanılan kaynaklardan elde edilerek derlenmiştir ve A1 Capital Yatırım Menkul Değerler A.Ş. tarafından genel bilgilendirme amacı ile hazırlanmıştır. Sunulan bilgilerin doğruluğu ve bunların yatırım kararlarına uygunluğu tarafımızca garanti edilmemektedir. Bu bilgiler belli bir getirinin sağlanmasına yönelik olarak verilmekte olup alım satım kararını destekleyebilecek yeterli bilgiler burada bulunmayabilir. Burada yer alan yorum ve tavsiyeler, yorum ve tavsiyede bulunanların kişisel görüşlerine dayanmaktadır. Herhangi bir yatırım aracının alım-satım önerisi ya da getiri vaadi olarak yorumlanmamalıdır. Bu görüşler mali durumunuz ile risk ve getiri tercihlerinize uygun olmayabilir. Sadece burada yer alan bilgilere dayanarak yatırım kararı verilmesi beklentilerinize uygun sonuçlar doğurmayabilir. Bu nedenle bu sayfalarda yer alan bilgilerdeki hatalardan, eksikliklerden ya da bu bilgilere dayanılarak yapılan işlemlerden, yorum ve bilgilerin kullanılmasından doğacak her türlü maddî/manevî zararlardan ve her ne şekilde olursa olsun üçüncü kişilerin uğrayabileceği her türlü doğrudan ve/veya dolaylı zararlardan dolayı A1 Capital Yatırım Menkul Değerler A.Ş. ile bağlı kuruluşları, çalışanları, yöneticileri ve ortakları sorumlu tutulamaz.

### Lütfen son sayfadaki ÇEKİNCEYİ OKUYUNUZ

## 2025 M.B. TOPLANTI – KREDİ DERECELENDİRME KURULUŞLARI DEĞERLENDİRME

OCAK					ŞUBAT		MART				
23.Oca TCMB 	24.Oca MOODY'S DAVOS TOPLANTISI	29.Oca FED 	30.Oca ECB 	31.Oca FITCH	7.Şub ENF. RAPORU 	11.Şub MSCI ENDEKS DEĞİŞİKLİKLERİ	6.Mar TCMB 	6.Mar ECB 	19.Mar FED* 		
NİSAN					MAYIS				HAZİRAN		
17.Nis TCMB 	17.Nis ECB 	25.Nis S&P GLOBAL	27.Nis DÜNYA BANKASI TOPLANTISI	7.May FED 	13.May MSCI ENDEKS DEĞİŞİKLİKLERİ	22.May ENF. RAPORU 	30.May FİN.İST.RAPORU 	5.Haz ECB 	18.Haz FED* 	19.Haz TCMB 	
TEMMUZ					AGUSTOS				EYLÜL		
24.Tem TCMB 	24.Tem ECB 	25.Tem FITCH MOODY'S	30.Tem FED 	12.Ağu MSCI ENDEKS DEĞİŞİKLİKLERİ	14.Ağu ENF. RAPORU 	11.Eyl TCMB 	11.Eyl ECB 	17.Eyl FED* 			
EKİM					KASIM				ARALIK		
17.Eki S&P GLOBAL	19.Eki DÜNYA BANKASI TOPLANTISI	23.Eki TCMB 	29.Eki FED 	30.Eki ECB 	6.Kas MSCI ENDEKS DEĞİŞİKLİKLERİ	7.Kas ENF. RAPORU 	28.Kas FİN.İST.RAPORU 	10.Ara FED* 	11.Ara TCMB 	18.Ara ECB 	

### M.BAKİ ATILAL

Bu raporda yer alan her türlü bilgi, değerlendirme, yorum, istatistikî şekil ve bilgiler hazırladığı tarih itibarı ile mevcut piyasa koşulları ve güvenilirliğine inanılan kaynaklardan elde edilerek derlenmiştir ve A1 Capital Yatırım Menkul Değerler A.Ş. tarafından genel bilgilendirme amacı ile hazırlanmıştır. Sunulan bilgilerin doğruluğu ve bunların yatırım kararlarına uygunluğu tarafımızca garanti edilmemektedir. Bu bilgiler belli bir getirinin sağlanmasına yönelik olarak verilmemekte olup alım satım kararını destekleyebilecek yeterli bilgiler burada bulunmayabilir. Burada yer alan yorum ve tavsiyeler, yorum ve tavsiyede bulunanların kişisel görüşlerine dayanmaktadır. Herhangi bir yatırım aracının alım-satım önerisi ya da getiri vaadi olarak yorumlanmamalıdır. Bu görüşler mali durumunuz ile risk ve getiri tercihlerinize uygun olmayabilir. Sadece burada yer alan bilgilere dayanarak yatırım kararı verilmesi beklentilerinize uygun sonuçlar doğurmayabilir. Bu nedenle bu sayfalarda yer alan bilgilerdeki hatalardan, eksikliklerden ya da bu bilgilere dayanılarak yapılan işlemlerden, yorum ve bilgilerin kullanılmasından doğacak her türlü maddi/manevi zararlardan ve her ne şekilde olursa olsun üçüncü kişilerin uğrayabileceği her türlü doğrudan ve/veya dolaylı zararlardan dolayı A1 Capital Yatırım Menkul Değerler A.Ş. ile bağlı kuruluşları, çalışanları, yöneticileri ve ortakları sorumlu tutulamaz.

### Lütfen son sayfadaki ÇEKİNCEYİ OKUYUNUZ

## HAFTALIK PİYASA TAKVİMİ

20.Oca	Saat	Ülke	Dönem	Ekonomik Gösterge	Beklenen	Önceki
	04:15	Çin	Ocak	PBoC 1Y Borç Verme(LPR) Gösterge Faiz Oranı		▲%3,10
	04:15	Çin	Ocak	PBoC 5Y Borç Verme(LPR) Gösterge Faiz Oranı		▲%3,60
	10:00	Almanya	Aralık	Üretici Fiyat Endeksi(Aylık)		▲%0,5
	10:00	Almanya	Aralık	Üretici Fiyat Endeksi(Yıllık)		▲%0,1
	10:00	Türkiye	Aralık	Yurt Dışı Üretici Fiyat Endeksi(Aylık)		▲-%0,86
	10:00	Türkiye	Aralık	Yurt Dışı Üretici Fiyat Endeksi(Yıllık)		▲%25,19
	15:15	Türkiye	Ocak	6 Aylık Hazine Bonosu İhale Faizi		--

21.Oca	Saat	Ülke	Dönem	Ekonomik Gösterge	Beklenen	Önceki
	10:00	Türkiye	Aralık	Konut Satışları		▲153.014
	10:00	Türkiye	Kasım	Tarımsal Girdi Fiyat Endeksi(Aylık)		▲%2,75
	10:00	Türkiye	Kasım	Tarımsal Girdi Fiyat Endeksi((Yıllık)		▲%32,59
	13:00	Almanya	Ocak	ZEW Ekonomik Beklenti Endeksi		▲15,7
	13:00	Almanya	Ocak	ZEW Cari Koşullar Endeksi		▲-93,1
	13:05	Euro Bölgesi	Ocak	ZEW Ekonomik Beklenti Endeksi		▲17,0
	13:05	Euro Bölgesi	Ocak	ZEW Cari Koşullar Endeksi		▲-55,0
	15:15	Türkiye	Ocak	3 Yıllık TÜFE'ye Endeksli Tahvil İhale Faizi		▲%5,31
	15:15	Türkiye	Ocak	6 Yıllık Değişken Faizli Tahvil İhale Faizi		▲%23,33
	16:55	ABD	18 Ocak	Redbook Perakende Satışlar(Yıl/Dönem)		▲%4,0
	16:55	ABD	18 Ocak	Redbook Perakende Satışlar(Yıl/Hafta)		▲%4,0

### M.BAKİ ATILAL

Bu raporda yer alan her türlü bilgi, değerlendirme, yorum, istatistikî şekil ve bilgiler hazırladığı tarih itibarı ile mevcut piyasa koşulları ve güvenilirliğine inanılan kaynaklardan elde edilerek derlenmiştir ve A1 Capital Yatırım Menkul Değerler A.Ş. tarafından genel bilgilendirme amacı ile hazırlanmıştır. Sunulan bilgilerin doğruluğu ve bunların yatırım kararlarına uygunluğu tarafımızca garanti edilmemektedir. Bu bilgiler belli bir getirinin sağlanmasına yönelik olarak verilmemekte olup alım satım kararını destekleyebilecek yeterli bilgiler burada bulunmayabilir. Burada yer alan yorum ve tavsiyeler, yorum ve tavsiyede bulunanların kişisel görüşlerine dayanmaktadır. Herhangi bir yatırım aracının alım-satım önerisi ya da getiri vaadi olarak yorumlanmamalıdır. Bu görüşler mali durumunuz ile risk ve getiri tercihlerinize uygun olmayabilir. Sadece burada yer alan bilgilere dayanarak yatırım kararı verilmesi beklentilerinize uygun sonuçlar doğurmayabilir. Bu nedenle bu sayfalarda yer alan bilgilerdeki hatalardan, eksikliklerden ya da bu bilgilere dayanılarak yapılan işlemlerden, yorum ve bilgilerin kullanılmasından doğacak her türlü maddi/manevi zararlardan ve her ne şekilde olursa olsun üçüncü kişilerin uğrayabileceği her türlü doğrudan ve/veya dolaylı zararlardan dolayı A1 Capital Yatırım Menkul Değerler A.Ş. ile bağlı kuruluşları, çalışanları, yöneticileri ve ortakları sorumlu tutulamaz.

### Lütfen son sayfadaki ÇEKİNCEYİ OKUYUNUZ

22.Oca	Saat	Ülke	Dönem	Ekonomik Gösterge	Beklenen	Önceki
	16:30	ABD	17 Ocak	Chicago Fed Finansal Koşullar Endeksi		-0,63
	18:00	ABD	Aralık	CB Öncü Göstergeler Endeksi(Aylık)		%0,3
23.Oca	Saat	Ülke	Dönem	Ekonomik Gösterge	Beklenen	Önceki
	10:00	Türkiye	Ocak	TÜİK/TCMB Tüketici Güven Endeksi		81,3
	10:00	Türkiye	Ocak	TÜİK/TCMB Tüketici Güven Endeksi(Aylık)		%1,9
	14:00	Türkiye	Ocak	TCMB Haftalık Repo Gösterge Faiz Oranı	%45,00	%47,50
	16:30	ABD	18 Ocak	İşsizlik Başvuruları		217.000
	18:00	Euro Bölgesi	Ocak	Tüketici Güven Endeksi(Öncü)		-14,5
24.Oca	Saat	Ülke	Dönem	Ekonomik Gösterge	Beklenen	Önceki
	06:00	Japonya	Ocak	BoJ Gösterge Faiz Oranı		%0,25
	11:30	Almanya	Ocak	HCOB İmalat Sektörü PMI(Öncü)		42,5
	11:30	Almanya	Ocak	HCOB Hizmet Sektörü(Öncü)		51,2
	11:30	Almanya	Ocak	HCOB Bileşik(Öncü)		48,0
	12:00	Euro Bölgesi	Ocak	HCOB İmalat Sektörü PMI(Öncü)		45,1
	12:00	Euro Bölgesi	Ocak	HCOB Hizmet Sektörü(Öncü)		49,4
	12:00	Euro Bölgesi	Ocak	HCOB Bileşik(Öncü)		49,6
	17:45	ABD	Ocak	S&P Global İmalat Sektörü PMI(Öncü)		49,4
	17:45	ABD	Ocak	S&P Global Hizmet Sektörü PMI(Öncü)		56,8
	17:45	ABD	Ocak	S&P Global Bileşik PMI(Öncü)		55,4
	18:00	ABD	Ocak	Michigan Tüketici Güven Endeksi(Final)		73,2
	18:00	ABD	Ocak	Michigan Beklenti Endeksi(Final)		70,2
	18:00	ABD	Ocak	Michigan Cari Endeksi(Final)		77,9
	18:00	ABD	Aralık	İkinci El Konut Satışları		4,15mln

## M.BAKI ATILAL

Bu raporda yer alan her türlü bilgi, değerlendirme, yorum, istatistikî şekil ve bilgiler hazırladığı tarih itibarı ile mevcut piyasa koşulları ve güvenilirliğine inanılan kaynaklardan elde edilerek derlenmiştir ve A1 Capital Yatırım Menkul Değerler A.Ş. tarafından genel bilgilendirme amacı ile hazırlanmıştır. Sunulan bilgilerin doğruluğu ve bunların yatırım kararlarına uygunluğu tarafımızca garanti edilmemektedir. Bu bilgiler belli bir getirinin sağlanmasına yönelik olarak verilmemekte olup alım satım kararını destekleyebilecek yeterli bilgiler burada bulunmayabilir. Burada yer alan yorum ve tavsiyeler, yorum ve tavsiyede bulunanların kişisel görüşlerine dayanmaktadır. Herhangi bir yatırım aracının alım-satım önerisi ya da getiri vaadi olarak yorumlanmamalıdır. Bu görüşler mali durumunuz ile risk ve getiri tercihlerinize uygun olmayabilir. Sadece burada yer alan bilgilere dayanarak yatırım kararı verilmesi beklentilerinize uygun sonuçlar doğurmayabilir. Bu nedenle bu sayfalarda yer alan bilgilerdeki hatalardan, eksikliklerden ya da bu bilgilere dayanılarak yapılan işlemlerden, yorum ve bilgilerin kullanılmasından doğacak her türlü maddi/manevi zararlardan ve her ne şekilde olursa olsun üçüncü kişilerin uğrayabileceği her türlü doğrudan ve/veya dolaylı zararlardan dolayı A1 Capital Yatırım Menkul Değerler A.Ş. ile bağlı kuruluşları, çalışanları, yöneticileri ve ortakları sorumlu tutulamaz.

## Lütfen son sayfadaki ÇEKİNCEYİ OKUYUNUZ

## TAKİBİMİZDEKİ HİSSELER

### GÜNCEL MODEL PORTFÖY HİSSELERİ

	Kapanış	Hedef F	Get.Pot	YB Getiri %
BIMAS	509,00	782	54%	-3,69
MGROS	549,50	716	30%	0,46
GARAN	132,80	176	33%	6,75
AKBNK	66,00	86	30%	1,77
PGSUS	223,00	319	43%	4,69
TAVHL	285,00	378	33%	4,01
KRDMD	26,22	42	60%	-3,25
OYAKC	25,42	31	22%	5,92
ENKAI	50,45	77	53%	3,81
EKGYO	14,65	18	26%	7,56
<b>MODEL PORT GETİRİ %</b>				<b>2,80</b>
<b>XU100 %</b>				<b>1,50</b>

### ALIM YÖNÜNDE İZLEDİĞİMİZ HİSSELER

	Kapanış	Hedef F	Get.Pot	YB Getiri %
LMKDC	33,64			8,17
MPARK	395,00	499	26%	3,40
LKMNH	21,46	26	21%	19,16
HTTBT	42,38	57	34%	-17,79
YKBNK	31,70	42	32%	3,53
TCELL	100,30	146	46%	8,08
TTKOM	46,22	70	51%	6,30
THYAO	303,50	385	27%	8,01
FROTO	922,00	1.501	63%	-1,60
SAHOL	99,60	129	30%	3,75
TUPRS	148,10	229	55%	4,37
TURSG	17,34	19	9%	-5,40
KCHOL	178,10	252	41%	-0,28
<b>İZLEDİĞİMİZ HİSSELER GETİRİ %</b>				<b>2,63</b>
<b>XU100</b>				<b>1,50</b>

### M.BAKI ATILAL

Bu raporda yer alan her türlü bilgi, değerlendirme, yorum, istatistikî şekil ve bilgiler hazırladığı tarih itibarı ile mevcut piyasa koşulları ve güvenilirliğine inanılan kaynaklardan elde edilerek derlenmiştir ve A1 Capital Yatırım Menkul Değerler A.Ş. tarafından genel bilgilendirme amacı ile hazırlanmıştır. Sunulan bilgilerin doğruluğu ve bunların yatırım kararlarına uygunluğu tarafımızca garanti edilmemektedir. Bu bilgiler belli bir getirinin sağlanmasına yönelik olarak verilmekte olup alım satım kararını destekleyebilecek yeterli bilgiler burada bulunmayabilir. Burada yer alan yorum ve tavsiyeler, yorum ve tavsiyede bulunanların kişisel görüşlerine dayanmaktadır. Herhangi bir yatırım aracının alım-satım önerisi ya da getiri vaadi olarak yorumlanmamalıdır. Bu görüşler mali durumunuz ile risk ve getiri tercihlerinize uygun olmayabilir. Sadece burada yer alan bilgilere dayanarak yatırım kararı verilmesi beklentilerinize uygun sonuçlar doğurmayabilir. Bu nedenle bu sayfalarda yer alan bilgilerdeki hatalardan, eksikliklerden ya da bu bilgilere dayanılarak yapılan işlemlerden, yorum ve bilgilerin kullanılmasından doğacak her türlü maddî/manevî zararlardan ve her ne şekilde olursa olsun üçüncü kişilerin uğrayabileceği her türlü doğrudan ve/veya dolaylı zararlardan dolayı A1 Capital Yatırım Menkul Değerler A.Ş. ile bağlı kuruluşları, çalışanları, yöneticileri ve ortakları sorumlu tutulamaz.

### Lütfen son sayfadaki ÇEKİNCEYİ OKUYUNUZ



## TCMB PİYASA KATILIMCILARI ve SEKTÖREL ENFLASYON BEKLENTİLERİ

TCMB PİYASA KATILIMCILARI ANKETİ VE SEKTÖREL ENFLASYON BEKLENTİLERİ														
		Ocak	Şubat	Mart	Nisan	Mayıs	Haziran	Temmuz	Agustos	Eylül	Ekim	Kasım	Aralık	Oca.25
AYLIK TÜFE	Cari Ay sonu	5,41	3,80	3,43	3,25	3,04	2,52	2,77	2,55	2,22	2,39	2,01	1,72	4,07
	<b>GERÇEKLEŞEN</b>	<b>6,70</b>	<b>4,53</b>	<b>3,16</b>	<b>3,18</b>	<b>3,37</b>	<b>1,64</b>	<b>3,23</b>	<b>2,47</b>	<b>2,97</b>	<b>2,88</b>	<b>2,24</b>	<b>1,03</b>	
	1 Ay Sonrası	3,51	3,17	3,42	3,00	2,56	2,41	2,17	2,22	2,24	1,96	1,67	4,00	2,65
	2 Ay Sonrası	3,10	3,28	2,82	2,54	2,34	2,16	2,25	2,39	1,86	1,68	3,74	2,58	2,15
YILLIK TÜFE	Cari Yıl Sonu	42,04	42,96	44,19	44,16	43,64	43,52	42,95	43,31	43,14	44,11	44,81	45,28	27,05
	12 Ay Sontası	39,09	37,78	36,70	35,17	33,21	31,79	30,02	28,71	27,49	27,44	27,2	27,01	25,38
	REEL SEKTÖR(Yıllık)						56,20	55,00	53,80	51,10	49,50	47,8	47,6	
	HANEHALKI(Yıllık)						71,50	72,00	73,10	71,60	67,20	64,1	63,1	
	12 ay sonra Düşüş bek.							29,30%	29,60%	29,00%	28,30%	26,30%	26,3	
	Gelecek Yıl Sonu	25,44	25,20	26,29	26,29	25,61	25,51	25,40	25,55	25,26	25,64	26,22	27,07	18,67
Dolar Kuru	Cari Yıl Sonu	39,99	40,02	40,53	40,00	38,77	37,74	37,36	37,27	37,15	36,63	35,72	35,3	35,83
	12 Ay Sontası	40,63	41,15	42,78	42,47	41,79	41,41	41,51	42,03	42,42	42,73	42,74	43,22	43,02
GSYİH	Cari Yıl Sonu	3,4%	3,3%	3,3%	3,3%	3,3%	3,3%	3,4%	3,4%	3,2%	3,1%	3,1	3	3,1
	Gelecek Yıl	3,9%	3,8%	3,8%	3,7%	3,7%	3,7%	3,6%	3,5%	3,4%	3,3%	3,2	3,1	3,9
TCMB Politika Fai Cari Ay Sonu		45,00%	45,00%	45,00%	50,00%	50,00%	50,00%	50,00%	50,00%	50,00%	50,00%	50,00%	48,51	45
	3 Ay Sonrası	45,00%	45,00%	46,85%	50,00%	50,00%	50,00%	50,00%	48,10%	46,48%	46,26%	45,38%	43,5	40,91
	12 Ay Sonrası	36,54%	36,62%	36,96%	38,18%	37,11%	35,90%	34,57%	33,30%	31,66%	31,64%	30,84%	30,88	29,14

### M.BAKI ATILAL

Bu raporda yer alan her türlü bilgi, değerlendirme, yorum, istatistikî şekil ve bilgiler hazırladığı tarih itibarı ile mevcut piyasa koşulları ve güvenilirliğine inanılan kaynaklardan elde edilerek derlenmiştir ve A1 Capital Yatırım Menkul Değerler A.Ş. tarafından genel bilgilendirme amacı ile hazırlanmıştır. Sunulan bilgilerin doğruluğu ve bunların yatırım kararlarına uygunluğu tarafımızca garanti edilmemektedir. Bu bilgiler belli bir getirinin sağlanmasına yönelik olarak verilmemekte olup alım satım kararını destekleyebilecek yeterli bilgiler burada bulunmayabilir. Burada yer alan yorum ve tavsiyeler, yorum ve tavsiyede bulunanların kişisel görüşlerine dayanmaktadır. Herhangi bir yatırım aracının alım-satım önerisi ya da getiri vaadi olarak yorumlanmamalıdır. Bu görüşler mali durumunuz ile risk ve getiri tercihlerinize uygun olmayabilir. Sadece burada yer alan bilgilere dayanarak yatırım kararı verilmesi beklentilerinize uygun sonuçlar doğurmayabilir. Bu nedenle bu sayfalarda yer alan bilgilerdeki hatalardan, eksikliklerden ya da bu bilgilere dayanılarak yapılan işlemlerden, yorum ve bilgilerin kullanılmasından doğacak her türlü maddî/manevî zararlardan ve her ne şekilde olursa olsun üçüncü kişilerin uğrayabileceği her türlü doğrudan ve/veya dolaylı zararlardan dolayı A1 Capital Yatırım Menkul Değerler A.Ş. ile bağlı kuruluşları, çalışanları, yöneticileri ve ortakları sorumlu tutulamaz.

### Lütfen son sayfadaki ÇEKİNCEYİ OKUYUNUZ

## ÇEKİNCE ..

**Burada yer alan yatırım bilgi, yorum ve tavsiyeleri yatırım danışmanlığı kapsamında değildir.** Yatırım danışmanlığı hizmeti, yetkili kuruluşlar tarafından kişilerin risk ve getiri tercihleri dikkate alınarak kişiye özel sunulmaktadır.

Burada yer alan yorum ve tavsiyeler ise genel niteliktedir. Bu tavsiyeler mali durumunuz ile risk ve getiri tercihlerinize uygun olmayabilir. Bu nedenle, sadece burada yer alan bilgilere dayanılarak yatırım kararı verilmesi beklentilerinize uygun sonuçlar doğurmayabilir.

Bu raporda yer alan bilgiler A1 CAPITAL Yatırım Menkul Değerler A.Ş.'nin Araştırma Bölümü tarafından bilgi verme amacıyla hazırlanmış olup herhangi bir hisse senedinin alım satımına ilişkin bir teklif içermemektedir. **Veriler, güvenilir olduğuna inanılan kaynaklardan alınmıştır. Bu kaynaklardaki hata ve eksikliklerden ve bu bilgilerin ticari amaçlı kullanılmasından doğabilecek zararlardan A1 CAPITAL Yatırım Menkul Değerler A.Ş. hiçbir şekilde sorumlu tutulamaz.**

İşbu rapordaki tüm görüş ve tahminler, söz konusu rapor tarihiyle A1 CAPITAL Yatırım Menkul Değerler A.Ş. Araştırma Bölümü'ne ait olup diğer GÜLER HOLDİNG Grubu şirketlerinin görüş ve tahminlerini temsil etmemektedir. Bu rapordaki tüm görüş ve bilgiler önceden haber verilmeksizin değiştirilebilir.

A1 CAPITAL Yatırım ve diğer grup şirketleri bu raporda adı geçen şirketlerin hisselerinde pozisyon sahibi olabilir veya işlem yapabilir. Ayrıca, yatırımcılar bu raporda adı geçen şirketlerle A1 CAPITAL Yatırım ve diğer grup şirketlerinin yatırım bankacılığı ve/veya diğer iş ilişkileri içinde olabileceğini veya bu tür iş fırsatları arayışında olabileceğini kabul ederler.

## M.BAKİ ATILAL

Bu raporda yer alan her türlü bilgi, değerlendirme, yorum, istatistikî şekil ve bilgiler hazırlandığı tarih itibarı ile mevcut piyasa koşulları ve güvenilirliğine inanılan kaynaklardan elde edilerek derlenmiştir ve A1 Capital Yatırım Menkul Değerler A.Ş. tarafından genel bilgilendirme amacı ile hazırlanmıştır. Sunulan bilgilerin doğruluğu ve bunların yatırım kararlarına uygunluğu tarafımızca garanti edilmemektedir. Bu bilgiler belli bir getirinin sağlanmasına yönelik olarak verilmemekte olup alım satım kararını destekleyebilecek yeterli bilgiler burada bulunmayabilir. Burada yer alan yorum ve tavsiyeler, yorum ve tavsiyede bulunanların kişisel görüşlerine dayanmaktadır. Herhangi bir yatırım aracının alım-satım önerisi ya da getiri vaadi olarak yorumlanmamalıdır. Bu görüşler mali durumunuz ile risk ve getiri tercihlerinize uygun olmayabilir. Sadece burada yer alan bilgilere dayanarak yatırım kararı verilmesi beklentilerinize uygun sonuçlar doğurmayabilir. Bu nedenle bu sayfalarda yer alan bilgilerdeki hatalardan, eksikliklerden ya da bu bilgilere dayanılarak yapılan işlemlerden, yorum ve bilgilerin kullanılmasından doğacak her türlü maddi/manevi zararlardan ve her ne şekilde olursa olsun üçüncü kişilerin uğrayabileceği her türlü doğrudan ve/veya dolaylı zararlardan dolayı A1 Capital Yatırım Menkul Değerler A.Ş. ile bağlı kuruluşları, çalışanları, yöneticileri ve ortakları sorumlu tutulamaz.

## Lütfen son sayfadaki ÇEKİNCEYİ OKUYUNUZ