

KISAYOLLAR

[Mansette Öne Çıkanlar](#)

[Şirket Haberleri](#)

[Pay Alım Satım Haberleri](#)

[Pay Geri Alım Tablosu](#)

[Sermaye Artırım Haberleri](#)

[Sermaye Artırım Tablosu](#)

[Temettü Haberleri](#)

[Temettü Tablosu](#)

[VBTS Kapsamında İşlem Gören Paylar](#)

[Genel Kurul](#)

[Araç Kurum Dağılımı - VIOP Takas Dağılım](#)

[2024 M.B ve Kredi Derecelendirme Takvimi](#)

25 TEMMUZ AÇIKLANACAK VERİLER

Saat	Ülke	Dönem	Ekonomik Gösterge	Önceki
10:00	Türkiye	Temmuz	Reel Kesim Güven Endeksi	102,8
10:00	Türkiye	Temmuz	Arındırılmış Kapasite Kullanım Oranı	%76,2
10:00	Türkiye	Temmuz	Arındırılmamış Kapasite Kullanım Oranı	%76,3
10:00	Türkiye	Temmuz	Hizmet Sektörü Güven Endeksi	115,4
11:00	Almanya	Temmuz	ifo İş Ortamı Endeksi	88,6
11:00	Almanya	Temmuz	ifo Cari Durum Endeksi	88,3
11:00	Almanya	Temmuz	ifo Beklenti Endeksi	89,0
15:30	ABD	20 Temmuz	İşsizlik Başvuruları	243.000
15:30	ABD	2.Çeyrek	GSYH(Öncü)	%1,4
15:30	ABD	2.Çeyrek	PCE	%3,4
15:30	ABD	2.Çeyrek	Çekirdek PCE	%3,7
15:30	ABD	2.Çeyrek	Tüketici Harcamaları	%1,5
15:30	ABD	Haziran	Dayanıklı Mal Siparişleri (Aylık)	%0,1
15:30	ABD	Haziran	Öncü Mal Ticaret Dengesi (\$)	-100,6mlr

TEMMUZ AYI TEMETTÜ ÖDEMELERİ

Hisse Kodu	Hak Kullanım Tarihi	Ödeme Tarihi	Net Temettü	KALAN GÜN
ENERY	25.07.2024	29.07.2024	0.310	0
VESBE	25.07.2024	29.07.2024	0.653	0
BRKSN (1. Taksit)	25.07.2024	29.07.2024	0.075	0
OSMEN (2. Taksit)	29.07.2024	31.07.2024	0.999	4
AYDEM	30.07.2024	1.08.2024	0.491	5
ASTOR	31.07.2024	2.08.2024	1.188	6
AYEN (2. Taksit)	31.07.2024	2.08.2024	0.552	6

MODEL PORTFÖY

GÜNCEL MODEL PORTFÖY HİSSELERİ

	Kapanış	Hedef F	İskonto	YB Getiri
AKBNK	67.50	61	11%	92.87
MAVI	115.00	99	16%	101.87
ANSGR	107.50	94	14%	78.87
KCHOL	224.50	236	-5%	64.41
MGROS	570.00	535	7%	72.71
TURSG	68.45	109	-37%	68.76
TAVHL	265.00	310	-15%	146.51
TCELL	107.40	88	22%	91.44
TOASO	291.50	345	-16%	49.70
TTKOM	50.45	GG		107.10
TUPRS	163.00	219	-26%	21.14
MODEL PORT GETİRİ %				81.40
XU100 %				47.14

Daha az riskli varlıklara yönelim

Alphabet ve Tesla gibi şirketlerin bu haftaki kazançları, piyasanın uçuk teknoloji değerlemelerini desteklemedi, sadece mega-sermayeli hisse senetlerini değil, tüm Wall Street'i rekor seviyelere yakın seviyelerden geri çekilmesine yol açtı.

Küresel teknoloji hisselerindeki düşüşün yatırımcıların kısa vadeli tahviller, yen ve İsviçre frangı gibi daha az riskli varlıklara yönelmesine yol açmasıyla Asya piyasaları düşüştü.

Wall Street'te Nasdaq, Alphabet ve Tesla'nın zayıf kazançları, yatırımcıların zaten yüksek olan "Muhteşem Yedili" hisse senetlerine olan güvenini zedeleyince, 2022'den bu yana en kötü günlük düşüşle yaklaşık %4 düştü. Bu, Wall Street'in VIX değerinin üç aylık zirveye sıçramasına yol açtı ve yatırımcılar nakit ve süper likit kısa vadeli borçların güvenliğini aradılar, ABD iki yıllık getirileri neredeyse altı ayın en düşük seviyesine ulaştı. Bu durum bize, doymuş ve iyi sahiplenilmiş teknoloji pozisyonu çözülmeye devam ederken, yatırımcılar açıkça savunma pozisyonunu benimsediklerini göstermekte.

Hisse senetlerindeki satış dalgası, yatırımcıların küresel olarak faiz indirimlerine yönelik beklentilerinin artmasına neden oldu ve vadeli işlemler FED'den Eylül ayında çeyrek puanlık bir faiz indirimi için tam fiyatlamaya yapıyor, hatta 50 baz puanlık bir indirim için bile bazı riskler var. 2024'ün tamamı için toplam 65 baz puanlık bir gevşeme fiyatlandı.

Çin Merkez Bankası'nın uzun vadeli faiz oranlarında sürpriz bir indirim gitmesi ve son dönemde alınan teşvik tedbirlerine ek olarak Çin hisse senetlerine çok az destek verildi. Çin Merkez Bankası, bu sabah faiz oranlarını önemli ölçüde düşürerek plansız bir kredi operasyonu gerçekleştirerek bu hafta piyasaları ikinci kez şaşırttı. Bu durum, yetkililerin ekonomiyi desteklemek için daha ağır parasal teşvik sağlamaya çalıştığını gösteriyor.

Orta vadeli kredi imkânı (MLF) operasyonu, merkez bankasının pazartesi günü, diğer önemli reformların ana hatlarını çizen üst düzey liderlik toplantısının ardından birkaç gün içinde birkaç referans kredi faiz oranını düşürmesinin ardından geldi. Çin Halk Bankası (PBOC), yaptığı açıklamada, MLF kapsamında bir yıllık kredi olarak 200 milyar yuan (27,5 milyar dolar) tutarında kredi verdiğini, bunun önceki MLF kredisine göre 20 baz puan düşüşle %2,30 olduğunu belirtti.

Merkez bankası ayrıca yedi günlük ters repo yoluyla piyasalara %1,70 faizle 235,1 milyar yuan enjekte etti ve kısa vadeli araçla yapılan nakit enjeksiyonunun "ay sonu bankacılık sistemi likidite koşullarının makul ölçüde yeterli olmasını" amaçladığını belirtti.

Çin borsaları Perşembe günü haberlere olumsuz tepki verdi, yetkililerin borç verme konusundaki ani aciliyetini, deflasyonist baskıların ve tüketici talebindeki zayıflığın varlıklara fiyatlandırdan daha şiddetli olduğu anlamına geldiği şeklinde yorumladı.

Genel havanın bozulmasının nedenleri kısaca; Çin'in büyüme eğilimine ilişkin süregelen huzursuzluğu, Avrupa'daki çok zayıf PMI'ları, eski New York Fed üyesi Bill Dudley'nin karamsar görüş yazısını ve yatırımcıların risken uzak durmasını ve brüt gelirlerini düşürmelerini de ekleyebiliriz.

Benim endişem, piyasanın ekonomik verilerin önüne geçmesi, çünkü daha önce enflasyondaki bu kısa vadeli düşüşlerin sürdürülebilir olmadığını gördük. Gerçekten de, ABD gayri safi yurtiçi hasıla verileri bugün açıklanacak ve ikinci çeyrekte yıllık %2'ye ulaşan büyümeyi göstermesi bekleniyor. Yakından takip edilen Atlanta Fed GDPNow göstergesi %2,6'lık büyümeye işaret ediyor ve bu da yukarı yönlü bir risk olduğunu gösteriyor. MSCI'nin Japonya dışındaki Asya-Pasifik hisselerinin en geniş endeksi %0,7 - Japonya'nın Nikkei %2,9 - Güney Kore'nin KOSPI %2 düştü ve Çin CSI300 %0,3 düşüşle beş ayın en düşük seviyesine geriledi.

Emtia piyasalarında altının onsu % 0,9 düşüşle 2.375 dolara geriledi. Petrol fiyatları, Çin ekonomisinin yavaşlamasının talebi azaltacağı endişeleriyle düşüşe geçti ve altı haftanın en düşük seviyelerine yakın seyretti. Brent vadeli işlemleri %0,4 düşüşle varil başına 81,81 dolara, WTI ham petrolü ise % 0,3 düşüşle varil başına 77,33 dolara geriledi.

DÜNYADAN MANŞET HABERLER

[Basa Dön](#)

TBMM Genel Kurulunda, en düşük emekli aylığının 12 bin 500 liraya yükseltilmesini de içeren Vergi Kanunları ile Bazı Kanunlarda Değişiklik Yapılmasına Dair Kanun Teklifi'nin ilk 7 maddesi kabul edildi.

<https://www.ahaber.com.tr/ekonomi/2024/07/25/vergi-duzenlemesi-tbmm-genel-kurulunda-teklifin-ilk-7-maddesi-kabul-edildi>

Çin Merkez Bankası, bankalara verdiği orta vadeli kredilerin faiz oranını beklenmedik bir şekilde düşürdü. Çin Merkez Bankası, orta vadeli kredi kolaylığı (MLF) çerçevesinde bir yıl vadeli kredi faizini %2,5'ten %2,3'e düşürerek Ağustos 2023'ten bu yana ilk kez indirimde gitti. Merkez bankası ayrıca yedi günlük ters repo yoluyla piyasalara %1,70 faizle 235,1 milyar yuan enjekte etti ve kısa vadeli araçla yapılan nakit enjeksiyonunun "ay sonu bankacılık sistemi likidite koşullarının makul ölçüde yeterli olmasını" amaçladığını belirtti. Söz konusu indirim, Çin'in en büyük devlet bankalarının daha önce kredi faiz oranları olarak bilinen gösterge borç verme oranlarında yaptıkları indirimleri sonrası kar marjları üzerindeki baskıyı hafifletmek için bazı mevduat ürünlerinin faiz oranlarını düşürmelerinin ardından geldi.

Reuters kaynaklı habere göre Japonya Merkez Bankası'nın (BOJ) önümüzdeki hafta yapılacak politika toplantısında faiz oranlarını artırıp artırmamayı tartışacağını ve önümüzdeki yıllarda tahvil alımlarını yaklaşık yarıya indirecek bir plan açıklayacağını söyledi. BOJ'un düşüncelerini yakın dört kişi, faiz kararının yönetim kurulu üyelerinin tüketimin toparlanıp toparlanmayacağı ve enflasyonu bankanın %2'lik hedefi etrafında istikrarlı bir şekilde tutup tutmayacağı konusunda netlik için ne kadar beklemeyi tercih edeceklerine bağlı olacağını söyledi.

Alman hükümeti ekonomik büyümeyi desteklemek amacıyla şirketlere ve hane halklarına yönelik vergi indiriminin yılda yaklaşık 21 milyar Euro'ya çıkarılması konusunda anlaştı. Maliye Bakanlığı'ndan bir sözcü Reuters'a yaptığı açıklamada, bakanın vergi reformundan gelen 21 milyar avro ve temel vergi muafiyetini daha da artıracak başka bir yasadaki vergi indirimlerinden bahsettiğini söyledi.

Fitch Ratings yaptığı açıklamada, Ukrayna'nın yüksek borcunu ve Rusya ile uzayan savaşı gerekçe göstererek notunu CC'den C'ye düşürdüğünü duyurdu. Fitch, Ukrayna hükümetinin 22 Temmuz'da bazı Eurobond sahipleriyle yaptığı yeniden yapılandırma anlaşmasının ardından Ukrayna'nın "temerrüt benzeri bir sürece" girdiğini söyledi.

PASEU-Pasifik Eurasia 2024 yılı 6 aylık konsolide net dönem karı 118.001.549 TL (Önceki 121.303.588 TL)

ŞİRKET HABERLERİ

[Basa Dön](#)

AYDEM... Aydem Yenilenebilir Enerji'nin Haziran ayında net elektrik üretimi %34 azaldı. Aydem, Haziran 2024 dönemine ait uzlaştırmaya esas net elektrik üretim verilerini KAP'ta açıkladı. Buna göre, geçen yıl Haziran ayında 293 GWh elektrik üretimi, bu yıl aynı ayda %34 düşüşle 192 GWh'ye indi. Şirket aynı ayda 70 GWh YEKDEM üretim gerçekleştirdi. Şirket'in yılın ilk 6 aylık üretiminde ise %7 artış yaşandı. Geçen yılın ilk yarısında 1.241 GWh olan üretim, bu yılın ilk yarısı 1.331 GWh'ye çıktı.

CEOEM... Sermaye Piyasası Kurulunca (SPK) verilen kayıtlı sermaye tavanı izninin geçerlilik süresinin 2024 yılı sonunda dolacak olması ve kayıtlı sermaye tavanının yükseltmek istenmesi nedeniyle; Kayıtlı sermaye tavanı izninin geçerlilik süresinin 5 yıl daha uzatılarak, yeni kayıtlı sermaye tavanı tutarının 2024-2028 yılları süresince geçerli olacak şekilde, 100.000.000TL'den 300.000.000 TL'ye yükseltilmesine, karar verilmiştir.

EFORC... Şirket Efor Çay San. Tic. A.Ş.'nin bağlı ortaklığı olarak faaliyet gösteren Efor Gübre San. Tic. A.Ş. iç piyasada faaliyet gösteren birden fazla firma ile (KDV hariç) 4.889.600 USD bedelli, 975.000 USD bedelli, 816.500 USD bedelli ve 803.000 USD bedelli olmak üzere toplam (KDV hariç) 7.484.100 USD bedelli 19.900 ton Metalürjik kok kömür satış sözleşmeleri imzalamıştır. İlave olarak sanayi alanında faaliyet gösteren bir firma ile 4.525.000 USD bedelli Petrokok satış sözleşmesi imzalanmıştır. Sözleşmelerin toplam bedeli 12.009.100 USD dir.

GESAN... Şirket, Romanya ve çevresindeki ülkelerde, başta yenilenebilir enerji santralleri (GES ve RES) ile yüksek gerilim trafo merkezleri inşasında faaliyet göstermek üzere, %100 bağlı ortaklığı olarak Romanya'da yerleşik GIRISHIM ELECTRIC ROMANIA SRL firmasının kuruluş işlemlerini tamamlamıştır. GIRISHIM ELECTRIC ROMANIA SRL, Romanya'da yenilenebilir enerji alanında iş geliştirme çalışmalarına başlamıştır.

GOZDE... Şirket ile Franklin Templeton Danışmanlık Hizmetleri A.Ş. arasındaki Danışmanlık Sözleşmesi 29.10.2024 tarihinde sona ermektedir.

PAY ALIM SATIM HABERLERİ

[Başa Dön](#)

TAVHL... TEPE İNŞAAT SANAYİ ANONİM ŞİRKETİ, 24/07/2024 tarihinde TAV HAVALİMANLARI HOLDİNG A.Ş. payları ile ilgili olarak 268,25 – 270,25TL fiyat aralığından 59.000 TL toplam nominal tutarlı satış işlemi gerçekleştirilmiştir. Bu işlemle birlikte TAV HAVALİMANLARI HOLDİNG A.Ş sermayesindeki payları 24/07/2024 tarihi itibarıyla %4,29 seviyesine ulaşmıştır.

PAY GERİ ALIM TABLOSU

[Başa Dön](#)

Hisse	Fiyat Aralığı (TL)	Geri Alınan Pay Tutarı (TL/adet)	Toplam Geri Alınan Pay (TL/adet)	Sermaye Oranı
ADGYO	33,66 - 34,50 TL	418.111 adet	4.720.000 adet	-

SERMAYE ARTIRIM HABERLERİ

[Başa Dön](#)

Veri yoktur.

SERMAYE ARTIRIM TABLOSU

[Başa Dön](#)

Hisse	Bedelsiz Oranı	Bedelli Oranı	SPK Onay	Bölünme Tarihi	Rüçhan Fiyatı
ADEL	1000%				
AKSA	1100%		19.07.2024		
AKSGY	200%				
AKSUE		100%			1 TL
AKYHO		100%			1 TL
ALKA	300%		10.07.2024		
ALKIM	100%				
ATLAS		100%			1 TL
AYES	399.06%				
BAGFS		600%	17.04.2024		1 TL
BOSSA	100%				
BRKO		Tahsisli			
BSOKE		300%			1 TL
BURCE	900%		10.07.2024		
CASA	1000%				
CCOLA	1000%				
CONSE		100%	19.07.2024		1 TL
CWENE	708.08%				
DAGI		250%			1 TL
DAPGM		Tahsisli	21.03.2024		
DAPGM	%540.71				
DENGE		100%			1 TL
DERHL		Tahsisli	16.05.2024		
DESA	100%				
DMSAS		100%	8.02.2024		1 TL
DYOB	200%				
EGPRO	%572.99908				
EREGL	100%				
ETILR	200%				
ETYAT		200%			1 TL
EUKYO		200%			1 TL
EUPWR	200%				
EUREN	194.73%				
EUYO		200%			1 TL
EYGYO	155%				
FRIGO		Tahsisli	21.12.2023		
GARFA	400%		9.05.2024		
GEDIK	98%				
GEREL	200%				
GLBMD	195%				
GLRYH		200%			1 TL
GLRYH	200%				
GLYHO	200%				
HDFGS		100%			1 TL
HEDEF	400%				
HEKTS		233%			1 TL
HLGYO	17%				
HUBVC	300%				
HUNER		72,41%	2.05.2024		
IDEAS		100%			20 TL
IDGYO		200%			1 TL
INFO	321%				
IMASM	300%				
INVEO	317%				
ITTFH		100%			1 TL
IZFAS	100%				
IZINV		Tahsisli	4.06.2024		
JANTS	693%				
KCAER	185.24060%				

SERMAYE ARTIRIM TABLOSU

[Başa Dön](#)

Hisse	Bedelsiz Oranı	Bedelli Oranı	SPK Onay	Bölünme Tarihi	Rüçhan Fiyatı
KGYO		Tahsisli			
KLNMA		120%	14.03.2024		1 TL
KMPUR	100%				
KRGYO	400%				
KRVGD	800%				
KOPOL	500%				
KUYAS	300%				
KZBGY	300%				
LIDFA	120%				
LKMNH	500%				
MANAS		50%			1 TL
MARKA		Tahsisli			
MEGAP		Tahsisli			
METUR		100%	9.01.2024		1 TL
MERIT	1100%				
MNDTR		200%	8.02.2024		1 TL
MPARK	200%				
MRGYO	190.00%				
MTRYO		100%			1 TL
NTGAZ	200.00%		19.07.2024		
OSMEN	1809,98%				
OYAKC	289.99%				
OZRDN	250.00%				
PAPIL	500.00%				
PEHOL	600.00%				
PEKGY	273.22%				
PETUN	600.00%				
PGSUS	388,75%		2.05.2024		
PINSU	200.00%				
PNSUT	600.00%				
RODRG	300.00%		19.07.2024		
RYGYO	300.00%		19.07.2024		
RYSAS	300.00%				
SANEL		Tahsisli			
SANFM	400.00%				
SARKY	20.00%				
SASA	700.00%				
SASA		Tahsisli	16.05.2024		
SEKFK	100%				
SEYKM		100%			1 TL
SNGYO	166.66%				
SNICA	100.00%		16.05.2024		
SNKRN		500%			1 TL
SNPAM	100%	100%			1 TL
SRVGY	6150%				
TERA	200%		7.06.2024		
TNZTP	50.96%				
TURSG	%330,47				
ULUUN	293%				
VAKFN	6.45%				
VKGYO	16.95%				
YEOTK	270%				
YESIL		400%			1 TL
YGYO		Tahsisli	11.07.2024		
YKSLN	100%				
YUNSA	700%				
YYAPI	599.4030%				
ZEDUR	599%		16.05.2024		
QNBFL		100%			1 TL

TEMETTÜ HABERLERİ

[Başa Dön](#)

Veri yoktur.

TEMETTÜ TABLOSU

[Başa Dön](#)

Hisse Kodu	Hak Kullanım Tarihi	Ödeme Tarihi	Net Temettü	KALAN GÜN
ENERY	25.07.2024	29.07.2024	0.310	0
VESBE	25.07.2024	29.07.2024	0.653	0
BRKSN (1. Taksit)	25.07.2024	29.07.2024	0.075	0
OSMEN (2. Taksit)	29.07.2024	31.07.2024	0.999	4
AYDEM	30.07.2024	1.08.2024	0.491	5
ASTOR	31.07.2024	2.08.2024	1.188	6
AYEN (2. Taksit)	31.07.2024	2.08.2024	0.552	6
LILAK	1.08.2024	5.08.2024	0.274	7
TBORG	6.08.2024	8.08.2024	3.069	12
BOBET (2. Taksit)	7.08.2024	9.08.2024	0.338	13
SUWEN	12.08.2024	14.08.2024	0.225	18
SDDTR (1. Taksit)	13.08.2024	15.08.2024	0.757	19
ALFAS	14.08.2024	16.08.2024	0.733	20
ISSEN	15.08.2024	19.08.2024	0.054	21
LIDER (2. Taksit)	16.08.2024	20.08.2024	0.112	22
EGPRO (2. Taksit)	26.08.2024	28.08.2024	3.056	32
MTRKS	27.08.2024	29.08.2024	0.447	33
CWENE	29.08.2024	3.09.2024	0.689	35
TURSG	29.08.2024	3.09.2024	0.757	35
AYEN (3. Taksit)	29.08.2024	3.09.2024	0.552	35
KONTR	5.09.2024	9.09.2024	0.041	42
KRVGD (2. Taksit)	10.09.2024	12.09.2024	0.281	47
PLTUR	10.09.2024	12.09.2024	0.053	47
GRTRK (2. Taksit)	13.09.2024	17.09.2024	0.035	50
ADEL	26.09.2024	30.09.2024	5.714	63
BUCIM	30.09.2024	2.10.2024	0.060	67
ZRGYO	30.09.2024	-	0.041	67
AYEN (4. Taksit)	30.09.2024	2.10.2024	0.552	67
EYGYO (1. Taksit)	30.09.2024	2.10.2024	0.059	67
SOKM (2. Taksit)	1.10.2024	3.10.2024	0.758	68
ESCAR (2. Taksit)	1.10.2024	3.10.2024	1.035	68
BIMAS(2. Taksit)	2.10.2024	4.10.2024	3.600	69
BOBET (3. Taksit)	7.10.2024	9.10.2024	0.338	74
EBEBK (1. Taksit)	15.10.2024	17.10.2024	0.225	82

TEMETTÜ TABLOSU

[Basa Dön](#)

Hisse Kodu	Hak Kullanım Tarihi	Ödeme Tarihi	Net Temettü	KALAN GÜN
SANFM	15.10.2024	17.10.2024	0.090	82
GRSEL (2. Taksit)	21.10.2024	23.10.2024	0.176	88
LIDER (3. Taksit)	22.10.2024	24.10.2024	0.112	89
BRKSN (2. Taksit)	22.10.2024	24.10.2024	0.075	89
MEDTR	23.10.2024	25.10.2024	0.505	90
OSMEN (3. Taksit)	25.10.2024	31.10.2024	0,999	92
AYEN (5. Taksit)	31.10.2024	4.11.2024	0.552	98
EYGYO (2. Taksit)	31.10.2024	4.11.2024	0.059	98
SUNTK	31.10.2024	-	0.388	98
DGNMO	20.11.2024	22.11.2024	0.257	118
ASELS	25.11.2024	27.11.2024	0.100	123
AYEN (6. Taksit)	29.11.2024	3.12.2024	0.552	127
TCELL	5.12.2024	9.12.2024	2.567	133
LIDER (4. Taksit)	10.12.2024	12.12.2024	0.112	138
FORTE	11.12.2024	13.12.2024	0.107	139
GRTRK (3. Taksit)	13.12.2024	17.12.2024	0.035	141
EBEBK (2. Taksit)	16.12.2024	18.12.2024	0.225	144
BIMAS(3. Taksit)	18.12.2024	20.12.2024	3.600	146
PAGYO (2. Taksit)	24.12.2024	26.12.2024	0.563	152
GLYHO	-	-	0.110	-
FLAP	-	-	0.059	-
GWIND	-	-	0.728	-
GOLTS	-	-	10.008	-
MEDTR	-	-	0.264	-
AGYO	-	-	0.100	-
SDDTR (2. Taksit)	-	-	0.757	-
SDDTR (3. Taksit)	-	-	0.505	-
BVSAN	-	-	0.691	-
AGYO	-	-	0.100	-
PSGYO	-	-	0.020	-
GENIL (2. Taksit)	-	-	0.999	-
GENIL (3. Taksit)	-	-	0.999	-
ARASE	-	-	0.913	-
BORLS	-	-	0.019	-

GENEL KURUL

[Basa Dön](#)

- 10:30** Girişim Elektrik Sanayi Taahüt ve Ticaret A.Ş.'nin Olağan Genel Kurul Toplantısı gerçekleştirilecek.
- 10:30** Martı Gayrimenkul Yatırım Ortaklığı A.Ş.'nin Olağan Genel Kurul Toplantısı gerçekleştirilecek.
- 10:30** Matriks Bilgi Dağıtım Hizmetleri A.Ş.'nin Olağan Genel Kurul Toplantısı gerçekleştirilecek.
- 11:00** Kerevitaş Gıda Sanayi ve Ticaret A.Ş.'nin Olağan Genel Kurul Toplantısı gerçekleştirilecek.
- 11:00** Boğaziçi Beton Sanayi ve Ticaret A.Ş.'nin Olağan Genel Kurul Toplantısı gerçekleştirilecek.
- 14:00** Balatacılar Balatacılık Sanayi ve Ticaret A.Ş.'nin Olağan Genel Kurul Toplantısı gerçekleştirilecek.
- 14:00** Ostim Endüstriyel Yatırımlar ve İşletme A.Ş.'nin Olağan Genel Kurul Toplantısı gerçekleştirilecek.
- 14:30** Europower Enerji ve Otomasyon Teknolojileri A.Ş.'nin Olağan Genel Kurul Toplantısı gerçekleştirilecek.
- 15:00** Özerden Ambalaj Sanayi A.Ş.'nin Olağan Genel Kurul Toplantısı gerçekleştirilecek.

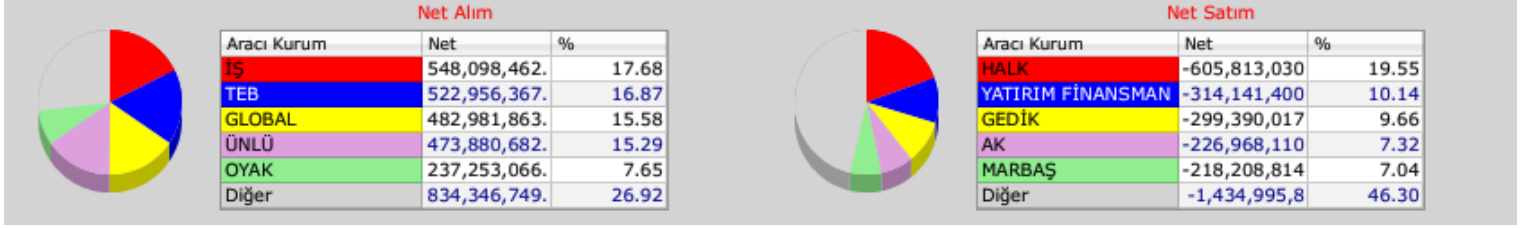
VBTS KAPSAMINDA İŞLEM GÖREN PAYLAR

[Başa Dön](#)

Veri yoktur.

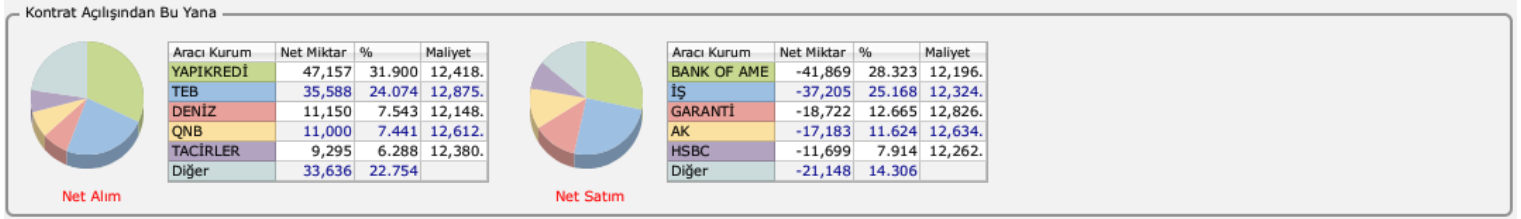
İLK 5 KURUM, İŞLEM HACMİ DAĞILIM

Başa Dön

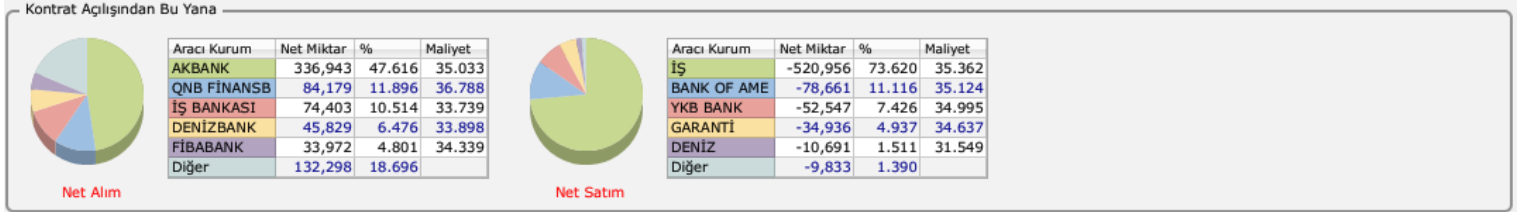


VİOP TAKAS DAĞILIM

AĞUSTOS VADE ENDEKS KONTRAT



TEMMUZ VADE DOLAR KONTRAT



Veriler Foreks'ten alınmıştır.

2024 MERKEZ BANKALARI VE KREDİ DERECELENDİRME KURULUŞLARI TAKVİMİ

[Başa Dön](#)

TEMMUZ					AGUSTOS				
				31	1	8	20		
				FED	BOE	ENF.RAPORU	TCMB		
									
EYLÜL					EKİM				
6	12	18	19	19	17	17	31		
FITCH	ECB	FED	BOE	TCMB	ECB	TCMB	ENF.RAPORU		
									
KASIM					ARALIK				
1	7	7	21		12	18	19	26	
S&P	FED	BOE	TCMB		ECB	FED	BOE	TCMB	
									

GENEL MÜDÜRLÜK

Genel Müdürlük - Telefon: 0212 280 85 67
Esentepe Mah. Büyükdere Cad. 1.Levent Plaza No: 173 Kat: 5, 34394 Şişli/İstanbul

ADANA

Adana - Telefon: 0322 970 02 30
Çınarlı Mahallesi, Ziyapaşa Bulvarı, Güneş Ziyapaşa İş Merkezi, Bina No:78 Kat:9
Daire:905 Seyhan/ADANA

ANKARA

Ankara - Telefon: 0312 419 04 77
Tunus Cad. No:14/4 Çankaya/ANKARA

Ankara Çankaya - Telefon: 0312 309 02 60
Mustafa Kemal Mah. Dumlupınar Bulvarı No:266
Tepe Prime İş Merkezi B Blok No:62 06800 Çankaya/ANKARA

Ankara Çukurambar - Telefon: 0312 970 49 50
Eskişehir Yolu Dumlupınar Blv. Üzeri Karakusunlar Mah. No: 9
YDA Center İş ve Yaşam Mrk. A Blok 7. Kat İç Kapı No: 237 Çankaya/ANKARA

Ankara Dumlupınar - Telefon: 0312 970 50 08 / 0312 970 50 09
Mustafa Kemal Mah. Dumlupınar Bulvarı No:266
Tepe Prime İş Merkezi C Blok 5. Kat No:69 Çankaya/Ankara

Ankara Tunalı Hilmi - Telefon: 0312 466 66 71
Remzi Oğuz Arık Mahallesi, Tunalı Hilmi Caddesi
No: 114 Daire:46 Çankaya, Ankara

ANTALYA

Antalya - Telefon: 0242 324 09 00
Şirinyalı Mah. Lara Cad. No:100 Aysel Göksoy Apt. Kat:1 Daire:4 Muratpaşa/ANTALYA

BURSA

Bursa - Telefon: 0224 233 30 83
Kükürtlü Mah. Başaran Sok. No:6 Osmangazi/BURSA

ÇANAKKALE

Çanakkale - Telefon: 0286 218 04 00
Barbaros Mah. Atatürk Cad. Kıyı AVM No:25-32 Merkez/ÇANAKKALE

DENİZLİ

Denizli - Telefon: 0258 252 10 77
SkyCity Kat:17 Bağımsız bölüm, 149-150 Merkezefendi/DENİZLİ

ESKİŞEHİR

Eskişehir - Telefon: 0258 252 10 77
Hoşnudiye Mah. İsmet İnönü 1. Cad. No:13
Yalçın Kılıçoğlu Plaza Kat:5 Daire:508 Tepebaşı/ESKİŞEHİR

İSTANBUL

İstanbul Ataşehir - Telefon: 0216 688 42 40
Barbaros Mah. Gelincik Sok. Uphill Court C3 Blok, No:2 Daire:1 Ataşehir/İSTANBUL

İstanbul Beylikdüzü - Telefon: 0212 852 44 39
Barbaros Hayrettin Paşa Mah. 1997 Sok. Phuket Life Residence
No: 12 Kat:5 Daire No:41 Esenyurt/İSTANBUL

İstanbul Cevizli
Cevizli Mahallesi, Zuhâl Sokak Bina No: 46 D: 9 Ritim İstanbul Maltepe/İSTANBUL

İstanbul Göztepe - Telefon: 0216 407 26 26
Bağdat Cad. Pamir Apt. No:251/10 Caddebostan – Kadıköy/İSTANBUL

İstanbul Merkez
Beybi Giz Plaza Meydan Sokak No:1 Kat:2 Maslak / İSTANBUL

İstanbul Kadıköy - Telefon: 0216 338 35 36
Osmanağa Mah. Osmançık Sok. Emin Han No:12/105 Kadıköy/İSTANBUL

İstanbul Zorlu - Telefon: 0212 843 8205
Levazım Mahallesi Kuru Sokağı No: 2 R3 Kule T242 Beşiktaş/İSTANBUL

İZMİR

İzmir - Telefon: 0232 404 01 21 – 0232 402 02 00
Akdeniz Mah. Cumhuriyet Bulvarı No:29
Anadolu Sigorta İşhanı 1/2 3.Kat 1/2 4.Kat Konak/İZMİR

İzmir Konak - Telefon: 0232 402 30 71 – 0232 402 30 72
Halkapınar Mahallesi, 1203/11 Sokak Megapol Çarşı Kule
No: 5-7 Kat: 15 Daire: 153 Konak/ İZMİR

KAYSERİ

Kayseri - Telefon: 0352 504 30 18
Nish Kayseri İş Merkezi 10. Kat No:19 Tacettin Veli – Melikgazi/KAYSERİ

KIRIKKALE

Kırıkkale - Telefon: 0318 225 68 68
Yenidoğan Mahallesi İstanbul Caddesi 608. Sok. No: 7 D: 1 Merkez/KIRIKKALE

KONYA

Konya - Telefon: 0332 501 77 77
Karacıhan Mahallesi, Ali Ulvi Kurucu Caddesi
Enn Tepe Mall Office Kat: 9 No: 911 Karatay / KONYA

MERSİN

Mersin - Telefon: 0324 238 88 33
Çankaya Mah. 4701 Sk. Adil Kanun İşhanı
No:13 D:17/18 Akdeniz/MERSİN

TEKİRDAĞ

Tekirdağ - Telefon: 0282 970 56 00
Çınarlı Mahallesi Kemal Sunal Sokak Bina No:1 K:1
Bağımsız Bölüm No:3 Süleymanpaşa/Tekirdağ

ÇEKİNCE... Burada yer alan yatırım bilgi, yorum ve tavsiyeleri yatırım danışmanlığı kapsamında değildir. Yatırım danışmanlığı hizmeti, yetkili kuruluşlar tarafından kişilerin risk ve getiri tercihleri dikkate alınarak kişiye özel sunulmaktadır. Burada yer alan yorum ve tavsiyeler ise genel niteliktedir. Bu tavsiyeler mali durumunuz ile risk ve getiri tercihlerinize uygun olmayabilir. Bu nedenle, sadece burada yer alan bilgilere dayanılarak yatırım kararı verilmesi beklentilerinize uygun sonuçlar doğurmayabilir. Bu raporda yer alan bilgiler A1 CAPITAL Yatırım Menkul Değerler A.Ş.'nin Araştırma Bölümü tarafından bilgi verme amacıyla hazırlanmış olup herhangi bir hisse senedinin alım satımına ilişkin bir teklif içermemektedir. Veriler, güvenilir olduğuna inanılan kaynaklardan alınmıştır. Bu kaynaklardaki hata ve eksikliklerden ve bu bilgilerin ticari amaçlı kullanılmasından doğabilecek zararlardan A1 CAPITAL Yatırım Menkul Değerler A.Ş. hiçbir şekilde sorumlu tutulamaz. İşbu rapordaki tüm görüş ve tahminler, söz konusu rapor tarihiyle A1 CAPITAL Yatırım Menkul Değerler A.Ş. Araştırma Bölümü'ne ait olup diğer GÜLER HOLDİNG Grubu şirketlerinin görüş ve tahminlerini temsil etmemektedir. Bu rapordaki tüm görüş ve bilgiler önceden haber verilmeksizin değiştirilebilir. A1 CAPITAL Yatırım ve diğer grup şirketleri bu raporda adı geçen şirketlerin hisselerinde pozisyon sahibi olabilir veya işlem yapabilir. Ayrıca, yatırımcılar bu raporda adı geçen şirketlerle A1 CAPITAL Yatırım ve diğer grup şirketlerinin yatırım bankacılığı ve/veya diğer iş ilişkileri içinde olabileceğini veya bu tür iş fırsatları arayışında olabileceğini kabul ederler.

A1 CAPITAL ARAŞTIRMA

M.BAKİ ATILAL... G.M. Y.
SILA GİRGIN... Uzman Y.
FARUK BUĞRA TÜMER... Uzman Y.
ÖZGE BEYHAN... Uzman Y.

Sağlıklı, bol kazançlı günler diler.