

KISAYOLLAR

[Mansette Öne Çıkanlar](#)

[Sirket Haberleri](#)

[Pay Alım Satım Haberleri](#)

[Pay Geri Alım Tablosu](#)

[Sermaye Artırım Tablosu](#)

[Temettü Haberleri](#)

[Temettü Tablosu](#)

[VBTS Kapsamında İşlem Gören Paylar](#)

[Genel Kurul](#)

[Araç Kurum Dağılımı - VIOP Takas Dağılımı](#)

[2024 M.B ve Kredi Derecelendirme Takvimi](#)

8 NİSAN AÇIKLANACAK VERİLER

Saat	Ülke	Dönem	Ekonomik Gösterge	Önceki
09:00	Hazine ve Maliye Bakanı Mehmet Şimşek, HSBC Yatırımcı Konferansı'nda konuşacak.			
09:00	Almanya	Şubat	Dış Ticaret Dengesi(Euro)	27,5mlr
09:00	Almanya	Şubat	Sanayi Üretimi(Aylık)	%1,0
09:00	Almanya	Şubat	Sanayi Üretimi(Yıllık)	-%5,5
10:00	Türkiye	Şubat	Sanayi Üretimi(Aylık)	%0,0
10:00	Türkiye	Şubat	Sanayi Üretimi(Yıllık)	%1,1
10:00	Türkiye	Şubat	İmalat Sanayi Üretimi(Yıllık)	%0,4
10:00	Türkiye	Şubat	İmalat Sanayi Üretimi(Aylık)	-%0,6

NİSAN AYI TEMETTÜ ÖDEMELERİ

Hisse Kodu	Hak Kullanım Tarihi	Ödeme Tarihi	Net Temettü	KALAN GÜN
FROTO	8.04.2024	16.04.2024	38.970	0
SEFKK	8.04.2024	16.04.2024	0.270	0
AGESA	15.04.2024	17.04.2024	1.500	7
AKCNS	15.04.2024	17.04.2024	5.406	7
EREGL	16.04.2024	18.04.2024	0.450	8
ISDMR	16.04.2024	18.04.2024	0.450	8
AKMGY	17.04.2024	19.04.2024	7.770	9
AVPGY (1. Taksit)	17.04.2024	19.04.2024	0.700	9
SELEC	18.04.2024	22.04.2024	0.225	10
ULUFA	18.04.2024	22.04.2024	0.500	10
DOAS	19.04.2024	24.04.2024	36.818	11
BRISA	24.04.2024	26.04.2024	3.055	16
CLEBI	24.04.2024	26.04.2024	56.700	16
KCHOL	24.04.2024	26.04.2024	7.200	16
CEMTS	29.04.2024	2.05.2024	0.135	21
CIMSAS	29.04.2024	2.05.2024	0.952	21
GLCVY	30.04.2024	3.05.2024	0.826	22
BRYAT	30.04.2024	-	41.578	22

MODEL PORTFÖY

2024 MODEL PORTFÖY

	Kapanış	Hedef F	İskonto	YB Getiri
FROTO	1219.00	1,203	1%	64.84
ENJSA	60.15	84	-28%	32.08
ASELS	58.45	68	-14%	29.95
SAHOL	89.50	102	-12%	48.06
TTKOM	35.86	36	0%	47.21
PGSUS	848.50	992	-14%	30.64
TOASO	268.50	345	-22%	37.89
THYAO	307.25	385	-20%	34.41
TTRAK	910.00	1,035	-12%	36.51
KCHOL	222.60	236	-6%	56.98
TUPRS	179.70	219	-18%	33.55

MODEL PORT GETİRİ	41.10
XU100	28.76

PİYASALAR BAYRAMI ERKEN KUTLADI....

Yurtdışı borsalarda tedirginlik arttı. Birçok Fed üyesi, ABD ekonomisinin gücü ve enflasyondaki hafif yükseliş göz önüne alındığında, faiz oranlarının düşürülebilmesi için sabırlı olunması gerektiğini doğruladı. Orta Doğu'da artan gerilim nedeniyle yükselen petrol fiyatları ve ilk faiz indirimine ilişkin belirsizlik nedeniyle dünya borsaları geçen ayakta durmakta zorlandı.

ABD'li işverenlerin maaşları artırırken Mart ayında beklenenden çok daha fazla işçi işe alması, ekonominin ilk çeyreği sağlam bir zeminde tamamladığını ve Fed'in bu yıl beklenen faiz indirimlerini potansiyel olarak geciktirebileceğini gösteriyor. Diğer taraftan iyi haber ise, işsizliğin %4'ün altında ve ardından yıllık bazda ücretlerdeki artışın %4,1 civarında kalması. Yani ücretler geçen yılın sonunda olduğu kadar yüksek değil, yani bu iyi bir haber. Bu bize enflasyonist baskı olmadığını gösteriyor. Bu durum, bu haftanın TÜFE ve ÜFE'sini daha da önemli hale getirecek.

Bununla birlikte, ABD Hazine tahvili getirileri teslim olmayı reddediyor ve 10 yıllık bazda %4,40 civarında takılıp kalıyor.

Petrol üst üste dördüncü haftadır yükselişte ve Brent'i varil başına 90 USD seviyesinin üzerinde. Petrol 1 Ocak'tan bu yana etkileyici bir şekilde yüzde 18 arttı; bu performans, enflasyonu durdurmaya çalışan merkez bankacılarının işini zorlaştırabilir. OPEC+ geçen hafta Ortak Bakanlar İzleme Komitesi (JMMC) toplantısını gerçekleştirdi ve şaşırtıcı olmayan bir şekilde, genişleyen kuruluş üretim kotalarını değiştirmeyerek küresel arz üzerindeki hâkimiyetini sürdürdü. Aynı zamanda Suudi Arabistan, Asyalı alıcılara yönelik resmi satış fiyatlarını artırdı. Son olarak İsrail'in Suriye'de İran'ı hedef alan saldırılarının ardından Orta Doğu'da jeopolitik gerilimler yüksek olmaya devam ediyor.

Altın da bir rekor kırdı, tüm zamanların rekoru, 2.300 ABD Doları bariyerini aştı. Altın fiyatı Fed'in para politikasının yönüne son derece duyarlıdır. Bu bakımdan Haziran ayında faiz indiriminin ufukta olduğuna dair en ufak bir işaret altın için büyük bir yükseliş anlamına geliyor.

Bitcoin geçen hafta %5'ten fazla düşüş yaşadı. Bu düşüşe rağmen Bitcoin Spot ETF'leri, Mart ayına göre önemli ölçüde daha az olsa da, pozitif net akışlar biriktirmeye devam ediyor. Grayscale, BlackRock ve Fidelity liderliğindeki bu ETF'leri ihraç eden fonlar, yönetim altında 57,56 milyar doların üzerinde varlık veya dolaşımdaki bitcoinlerin %4,31'ini biriktirdi. Ether %10'un üzerinde düşüşle 3.250 \$ seviyesine, Solana %14 düşüşle 170 \$ civarına, Binance Coin %4 düşüşle 580 \$'a ve Cardano %13,5 düşüşle 0,57 \$'a geriledi. Daha genel olarak, kripto varlık piyasasının tamamı düşüşte ancak değerlemesi yılın başından bu yana hala %55'ten fazla arttı.

Bu hafta tempoyu ABD'de Mart ayı enflasyon verilerinin (Çarşamba) açıklanması ve ECB'nin (Perşembe) faiz kararı belirleyecek. Ancak Fed'in son toplantı tutanaklarının (Çarşamba) yayınlanmasının yanı sıra Çin enflasyonu ve ABD üretici fiyatlarının (Perşembe) de gözden kaçırılmaması gerekiyor. Son olarak Cuma günü odak noktası Michigan Üniversitesi'nin ABD'deki tüketici güven endeksi olacak.

Cuma günü kırılan ve tarihi zirve konumunda olan 9450 seviyesini artık önemli destek noktası olarak takip edeceğiz. Tarihi zirvenin geçilmesi ile beraber teknik göstergelerin tekrar güç kazandığını görmekle beraber özellikle orta vade açısından önemli indikatör olarak takip Macd in al konumuna geçmiş olması trendin devamı destekliyor.

9450 seviyesinin üzerinde güç kazanımının devamını beklemekle birlikte son haftalarda sert değer kayıpların yaşandığı hisselerde kademeli olarak pozisyonların artırılmasını uygun buluyoruz. 9450 seviyesinin üzerinde kaldığı sürece trendin devamı halinde ise 10,000 seviyesini önemli direnç olarak takip edeceğiz.

MANŞET HABERLERİ

[Basa Dön](#)

ABD Merkez Bankası (Fed) Yönetim Kurulu Üyesi Michelle Bowman, Fed'in faiz oranını düşürmeyi düşünmesinin zamanının olmadığını söyledi ve enflasyonun düşürülmesinde ilerlemenin durması halinde daha fazla faiz artırımının masada olabileceğini söyledi. Bowman, enflasyonun soğuması ve muhtemelen yüzde 2 hedefine geri dönmeye devam etmesi muhtemel olsa da, "Henüz politika faizini düşürmenin uygun olduğu noktada değiliz ve enflasyona yönelik bir takım yukarı yönlü riskler görmeye devam ediyorum." şeklinde konuştu.

ABD Hazine Bakanı Janet Yellen, Çin Başbakanı Li Qiang'a, zorlu görüşmeler yapabilme becerilerinin, iki ekonomik süper gücü geçen yıl "daha istikrarlı bir temele" oturttüğünü söyledi. Yellen, Çin'in aşırı fabrika kapasitesinin dizginlenmesi yönündeki görüşünü, Çin hükümetinin en üst kademelerine iletirken, iki ülkenin karmaşık bir ilişkiyi sorumlu bir şekilde yönetme yeteneğine sahip olduğunu belirtti.

ABD'de enerji şirketlerinin faaliyette bulunan petrol ve doğal gaz sondaj kule sayısı üst üste üçüncü haftasında sınırlı da olsa geriledi. Baker Hughes tarafından Foreks Haber ile mail yoluyla paylaşılan rapora göre, 5 Nisan ile sona eren bir haftalık dönemde ülkede petrol ve doğal gaz toplam sondaj kule sayısı 1 adet azalarak 620 oldu. Sondaj kuleleri geçen yılın aynı dönemine göre 131 adet daha aşağıda bulunuyor.

Çin Merkez Bankası ülkenin bilim ve teknoloji sektörlerini desteklemek için 500 milyar yuan (70 milyar dolar) büyüklüğünde bir yeniden kredi programı oluşturacak. Program, 21 banka aracılığıyla küçük ve orta ölçekli teknoloji şirketlerine %1.75 faiz oranıyla kredi sunacak. Yapılan açıklamada, bir yıllık kredilerin her seferinde bir yıla kadar olmak üzere iki kez uzatılabileceği belirtildi.

Türkiye Cumhuriyet Merkez Bankası (TCMB), kredi kartı aylık azami akdi faiz oranı hesaplama yönteminde değişikliğe gitti.Yeni yöntemle göre kredi kartı işlemlerinde uygulanacak olan aylık azami akdi faiz oranı yüzde 3,66'dan yüzde 4,25'e, azami akdi gecikme faiz oranı yüzde 3,96'dan yüzde 4,55'e yükseldi.

Merkez Bankası'nın cumartesiden itibaren faiz oranlarını yükselttiği kredi kartı harcamalarında 13 haftalık yıllıklandırılmış büyüme bu yıl ilk kez yüzde 100'ün altına 29 Mart haftasında indi. Merkez Bankası'nın sıkılaştırmasının büyümede ivme kaybının devam etmesini sağlaması bekleniyor.

Uludağ Otomotiv Endüstrisi İhracatçıları Birliği (OİB) verilerine göre, Türkiye otomotiv endüstrisinin mart ayı ihracatı geçen senenin aynı dönemine göre yüzde 1,8 azalarak 3 milyar 225 milyon dolar oldu. Türkiye ihracatında yine ilk sırada yer alan endüstrinin aldığı pay ise yüzde 14,3 olarak gerçekleşti. Yılın ilk üç ayında otomotiv endüstrisi ihracatı yüzde 6 artışla 9 milyar 132 milyon dolara ulaştı.

Savaş sonrası Türkiye ile ticari ilişkileri hızlanan Rusya'ya ihracat, para transferlerinde yaşanan kısıtlamalar nedeniyle ilk çeyrekte yüzde 32,1 daraldı. TÜİK verilerine göre, 2023 sonu itibarıyla Türkiye'nin en fazla ihracat yaptığı ülkeler arasında 6'ncılığa kadar yükselen Rusya, ilk 3 ayın sonunda 9'unculuğa geriledi. Ödeme sorunları Rusya'ya ihracatı ilk çeyrekte yüzde 32,1 aşağı çekti. Ocak-Mart döneminde 25 sektörün sadece 4'ü Rusya'ya ihracatını artırırken, en fazla ihracat yapan kimyada kayıp 3 ayda yüzde 32,4'e ulaştı. Sadece Rusya'ya değil çevre ülkelere de ihracat kaybı artarak sürüyor.

Ticaret Bakanlığı, "etil asetat" ithalatının yerli üretime zarar verip vermediğinin araştırılması amacıyla korunma önlemi soruşturması açtı.

ŞİRKET HABERLERİ

[Basa Dön](#)

ASUZU... Kiev Belediyesi/Ukrayna için açılan, ihale bedeli 18.6 milyon Euro olan 12 metre dizel yakıtlı otobüs tedarigi ve araçların bakımını içeren sözleşme imzalanmıştır.

AVGYO... Şirket aktifinde kayıtlı bulunan; Samsun İli Kiran Mahallesi'nde yer alan Samsun Şehirlerarası Otobüs Terminalinin mevcut kiracısı Avrasya Terminal Hizmetleri A.Ş.'nin, aylık kira bedelinin 01.04.2024 tarihinden itibaren geçerli olacak şekilde 1.500.000 TL+ KDV olarak revize edilmesine karar verilmiştir.

BARMA... T.C. Sanayi ve Teknoloji Bakanlığı Teşvik Uygulama ve Yabancı Sermaye Genel Müdürlüğü'nden komple yeni yatırım cinsi yatırımlarda kullanılmak üzere, Şirket tarafından 26.03.2024-26.03.2027 tarihleri arasında, toplam 1.386.569.011 TL'lik sabit yatırım tutarı ve 40 kişilik istihdam kapsamına sahip 05.04.2024 tarih, 566787 numaralı Yatırım Teşvik Belgesi alınmıştır. Bölgesel teşvik kapsamındaki söz konusu Yatırım Teşvik Belgesi'nde öngörülen destek unsurları "KDV İstisnası" ve "Gümrük Vergisi Muafiyeti" şeklindedir.

BIOEN... Şirket, Aksaray ilinde bulunan, Aksaray Çöp Gaz Elektrik Üretim Tesisini içeren atık yönetimi ve elektrik üretim tesisini ("Aksaray Tesisi") işletmekte olan Şirket %100 bağlı ortaklığı MD Biyokütle Enerji Üretim A.Ş.'nin paylarının tamamının 10.000.000 ABD doları satış bedeli üzerinden devri amacıyla Mana Enerji Sanayi Ticaret A.Ş. ile Hisse Devir Sözleşmesi imzalanmış ve pay devirleri 5 Nisan 2024 tarihi itibarıyla tamamlanmıştır.

BIOEN... Şirket, Giresun ilinde bulunan Giresun Çöp Gaz Elektrik Üretim Tesisini içeren atık yönetimi ve elektrik üretim tesisi ("Giresun Tesisi") işletmekte olan ve Şirketin dolaylı olarak %100 bağlı ortaklığı Serenti Enerji A.Ş.'nin paylarının tamamının 4.000.000 ABD doları satış bedeli üzerinden devri amacıyla Mana Enerji Sanayi Ticaret A.Ş. ile Hisse Devir Sözleşmesi imzalanmış ve pay devirleri 5 Nisan 2024 tarihi itibarıyla tamamlanmıştır.

DAGI... Şirket, Edremit Novada AVM adresindeki mağazasının açılışı yapılmıştır. Açılışı yapılan Edremit Novada mağazası ile birlikte bayileri ve e-ticaret hariç olmak üzere, güncel mağaza sayımız 83 olmuştur.

EBEBK... Mart 2024'te Türkiye'de ebebek mağazaları ve e-ticaret kanalından satılan toplam ürün adedi 7.231.662 olarak gerçekleşmişken, bu sayı Mart 2023'te 6.238.965'tir. Mart 2024'te sona eren 3 aylık dönemde Türkiye'de ebebek mağazaları ve e-ticaret kanalından satılan toplam ürün adedi 21.808.618 olarak gerçekleşmişken, bu sayı 2023'ün aynı döneminde 19.943.274'tür.

ECILC... Sermayesinin %57,5'ine Şirketin sahip olduğu, Eczacıbaşı Monrol Nükleer Ürünler Sanayi ve Ticaret A.Ş. 'nin ("Eczacıbaşı-Monrol") toplam 67.500.000 TL tutarındaki ödenmiş sermayesinde Şirketin sahip olduğu paylardan %50'lik kısma tekabül eden 33.750.002 TL nominal değerde 33.750.002 adet payın, Curium International Trading B.V.'ye ("Alıcı") satılması amacıyla bir Pay Devir Sözleşmesi ("Sözleşme") imzalanmıştır. Gerekli yasal izinlerin alınması halinde, kapanış işlemlerinin en geç 30 Eylül 2024 tarihine kadar tamamlanması konusunda mutabık kalınmıştır. Yasal izin süreçlerinin belirtilen sürede tamamlanmaması halinde ise söz konusu süre, ikişer aylık üç uzatmayla nihai olarak 31 Mart 2025 tarihine kadar uzayabilecektir. Sözleşme'de ayrıca, yukarıda belirtilen devir bedeline ilave olarak, 2025-2031 yılları arasındaki 7 mali yılın her birinde, Eczacıbaşı-Monrol'ün Sözleşme'de belirlenen ürünlerinin yıllık net satışlarının, Sözleşme'de belirlenen referans miktarları aşması halinde, aşan kısmın %12'sinin Şirketin devredeceği paya tekabül eden kısmının (%50), şarta bağlı performans bedeli olarak Şirkete ödenmesi öngörülmüştür. Yıllık olarak yapılacak değerlendirmelerde Sözleşme'de yer alan koşullara uygun şarta bağlı performans ödemesi oluşması halinde, ödemeler yıllık olarak Avro cinsinden, nakit ve peşin olarak yapılacaktır. 7 yılda Şirkete ödenecek şarta bağlı performans toplam tutarı 37,5 milyon Avro'yu geçmeyecektir.

ŞİRKET HABERLERİ

[Başa Dön](#)

GOODY... Şirketin hakim ortağı olan Lüksemburg'ta mukim Goodyear SA unvanlı grup şirketinden 05.04.2024 tarihinde 500.000.000 TL tutarında altı ay vadeli kredi kullanılmasına ve ilgili kredi işleminde uygulanacak faiz oranının Kuzey Yeminli Mali Müşavirlik ve Bağımsız Denetim A.Ş. tarafından bu işleme istinaden hazırlanan 04.04.2024 tarihli değerlendirme raporuna uygun olarak belirlenmesine karar verilmiştir.

ISCTR... Bağlı ortaklıklarından Moka Ödeme ve Elektronik Para Kuruluşu A.Ş.'nin, Birleşik Ödeme Hizmetleri ve Elektronik Para A.Ş. ile birleşmesi işlemine Rekabet Kurumu tarafından izin verilmesine karar verilmiştir.

ORGE... Lixhium Bilişim Hizmetleri A.Ş.'nin sermayesinin yüzde 15'ine karşılık gelen payların 10.000.000 TL bedel ile satın alınmasına ilişkin Niyet Mektubu imzalanmıştır. Lixhium Bilişim Hizmetleri A.Ş.'nden bu konuda pay satış taahhütname alınmıştır. Söz konusu Niyet Mektubu, başlangıç aşaması yatırımı olan sermayenin yüzde 15'lik kısmına ek olarak, belirli performans ölçütleri üzerinden, takip eden 2 yılda, sermayenin yüzde 20'si oranında ilave pay alımı opsiyonu içermektedir. Opsiyonel yatırımların bağlandığı 2025 ve 2026 yılları performans ölçütleri dikkate alınarak belirlenen fiyat/kazanç çarpanları üzerinden hesap edilen şirket değerleri de dikkate alındığında, Lixhium Bilişim Hizmetleri A.Ş.'nin 3 yıllık beklenen şirket değeri ortalaması 4.333.333 USD olmaktadır.

PATEK... Şirket ortaklarından Sn. Fatih Erdoğan, Sn. Abdulkerim Fırat ve Sn. Mehmet Erdoğan'ın her biri ayrı ayrı olmak üzere; Pasifik Donanım ve Yazılım Bilgi Teknolojileri A.Ş.'de bulunan 8.000.000 adet imtiyazlı A grubu ile 14.780.000 adet B grubu payların (Toplamda 24.000.000 adet A grubu - 44.340.000 adet B grubu) Borsa İstanbul A.Ş. " Toptan Alış Satış İşlemlerine İlişkin Prosedür"ü çerçevesinde belirlenmiş fiyat olan 176 TL'den, sahibi oldukları Pasifik Holding A.Ş.'ye devredilebilmesi için Sermaye Piyasası Kurulu'na yaptıkları başvurular olumlu olarak karşılanmıştır.

PRDGS... ARF Bio'nun çıkarılmış sermayesinin 147.337.401 TL'den 182.837.401 TL'ye çıkarılması nedeniyle artırılabilecek 35.500.000 TL nominal değerli 35.500.000 adet (B) Grubu pay ve mevcut ortaklardan RE-PIE Portföy Yönetimi AŞ Arf Girişim Sermayesi Yatırım Fonu'nun sahip olduğu 11.500.000 TL nominal değerli 11.500.000 adet (B) Grubu pay olmak üzere toplam 47.000.000 TL nominal değerli 47.000.000 adet (B) Grubu payların halka arz edilmesine, bu kapsamda toplam 47.000.000 TL nominal değerli (B) Grubu payların halka arzı amacıyla Sermaye Piyasası Kurulu, Borsa İstanbul AŞ, Merkezi Kayıt Kuruluşu AŞ, İstanbul Takas ve Saklama Bankası AŞ ve ilgili diğer kurumlar nezdinde gerekli başvuruların yapılmasına karar verilmiş olup, söz konusu karar kapsamında gerekli başvurular yapılmıştır.

PAY ALIM SATIM HABERLERİ

[Başa Dön](#)

ENKAI... ŞARIK ÖMER TARA... 04/04/2024 - 04/04/2024 tarihinde ENKA İNŞAAT VE SANAYİ A.Ş. payları ile ilgili olarak 34,36 - 35,00 TL fiyat aralığından 100.000 TL toplam nominal tutarlı alış işlemi ve/veya 0 TL toplam nominal tutarlı satış işlemi gerçekleştirilmiştir. Bu işlemle birlikte ENKA İNŞAAT VE SANAYİ A.Ş. sermayesindeki payları 04/04/2024 tarihi itibarıyla %0,229 sınırına ulaşmıştır.

ENKAI... MEHMET SİNAN TARA... 04/04/2024 - 04/04/2024 tarihinde ENKA İNŞAAT VE SANAYİ A.Ş. payları ile ilgili olarak 34,04 - 35,04 TL fiyat aralığından 400.000 TL toplam nominal tutarlı alış işlemi ve/veya 0 TL toplam nominal tutarlı satış işlemi gerçekleştirilmiştir. Bu işlemle birlikte ENKA İNŞAAT VE SANAYİ A.Ş. sermayesindeki payları 04/04/2024 tarihi itibarıyla %0,889 sınırına ulaşmıştır.

ENKAI... AGAH MEHMET TARA... 04/04/2024 - 04/04/2024 tarihinde ENKA İNŞAAT VE SANAYİ A.Ş. payları ile ilgili olarak 34,38 - 35,00 TL fiyat aralığından 100.000 TL toplam nominal tutarlı alış işlemi ve/veya 0 TL toplam nominal tutarlı satış işlemi gerçekleştirilmiştir. Bu işlemle birlikte ENKA İNŞAAT VE SANAYİ A.Ş. sermayesindeki payları 04/04/2024 tarihi itibarıyla %0,265 sınırına ulaşmıştır.

HALKB... MUHAMMED EMİN ÇELİK ... 05/04/2024 - 05/04/2024 tarihinde TÜRKİYE HALK BANKASI A.Ş. payları ile ilgili olarak 14,73 - 14,91 TL fiyat aralığından 7 TL toplam nominal tutarlı alış işlemi ve/veya 0 TL toplam nominal tutarlı satış işlemi gerçekleştirilmiştir. Bu işlemle birlikte TÜRKİYE HALK BANKASI A.Ş. sermayesindeki payları 05/04/2024 tarihi itibarıyla %0,0000039 sınırına ulaşmıştır.

KOZAL... IPEKE... Şirket Yönetim Kurulu'nun 20.02.2023 tarihli kararı ile başlatılan ve 09.02.2024 tarihli kararı ile pay alım miktarı artırılan, pay alım satım işlemleri kapsamında; 05.04.2024 tarihinde Dolaylı İştiraki olduğu, İpek Doğal Enerji Kaynakları Araştırma ve Üretim A.Ş. paylarında, 40,22 - 41,76 TL fiyat aralığından (ağırlıklı ortalama 41,1667 TL) 287.000 TL nominal tutarlı alış işlemi gerçekleştirilmiştir.

Bu işlem ile birlikte İpek Doğal Enerji Kaynakları Araştırma ve Üretim A.Ş. sermayesindeki payları 05.04.2024 tarihi itibarıyla % 4,0341 olmuştur.

KRTEK... SILA AZRA SEYOK... 05/04/2024 tarihinde Karsu Tekstil Sanayii ve Ticaret A.Ş. payları ile ilgili olarak 29,86-31,28 TL. fiyat aralığında 287500TL toplam nominal tutarlı amcam Metin Molu'dan alış işlemi gerçekleştirilmiştir. Bu işlemle birlikte Karsu Tekstil Sanayii ve Ticaret A. Ş. sermayesindeki payları 05/04/2024 tarihi itibarıyla %7,05 den %7,87 ye yükselmiştir.

KRTEK... METİN MOLU... 05.04.2024 tarihinde KARSU TEKSTİL SANAYİİ VE TİCARET A.Ş. payları ile ilgili olarak 29,86 - 31,28 TL fiyat aralığından 287.500 TL toplam nominal tutarlı yeğenim Sıla Azra SEYOK'a satış işlemi gerçekleştirilmiştir. Bu işlemle birlikte KARSU TEKSTİL SANAYİİ VE TİCARET A.Ş. sermayesindeki payları 05.04.2024 tarihi itibarıyla % 10,67 den % 9,85 e düşmüştür.

PAY ALIM SATIM HABERLERİ

[Başa Dön](#)

METUR... ERDAL BULUT... 04/04/2024 tarihinde METEMTUR YATIRIM A.Ş. payları ile ilgili olarak 9,51 -9,52 TL fiyat aralığından 200,000 LOT alış işlemi gerçekleştirilmiştir. Bu işlemle birlikte şirket sermayesindeki payları 05/04/2024 tarihi itibarıyla 7,666,602 LOT ile % 7,0987 sınırına ulaşmıştır.

PARSN... GÜRİŞ HOLDING AŞ... Gürış grup lider şirketlerinden Gürış Holding A.Ş., Gürış Holding bütünsel vizyonu ve ekonomik dayanışması ve yatırımcılarının desteklenmesi amaçlı, Şirket dolaylı ilişkili firması ve Gürış Sanayi Grubu çatısı altında faaliyet gösteren Parsan Makina Parçaları Sanayii ve Tic. A.Ş.'nin payları ile ilgili olarak 04/04/2024 - 04/04/2024 tarihinde 96,20 – 96,45 TL fiyat aralığından 8.000,00 TL toplam nominal tutarlı alış işlemi ve/veya 0 TL toplam nominal tutarlı satış işlemi gerçekleştirilmiştir. Bu işlemle birlikte PARSAN Makina Parçaları Sanayii A.Ş. sermayesindeki paylar 04/04/2024 tarihi itibarıyla %0,2179 sınırına ulaşmıştır.

RYGYO... EGEMEN DÖVEN... 05/04/2024 - 05/04/2024 tarihinde REYSAŞ GAYRİMENKUL YATIRIM ORTAKLIĞI A.Ş. payları ile ilgili olarak 25,72 - 26,48 TL fiyat aralığından 150.000 TL toplam nominal tutarlı alış işlemi ve/veya 0 TL toplam nominal tutarlı satış işlemi gerçekleştirilmiştir. Bu işlemle birlikte REYSAŞ GAYRİMENKUL YATIRIM ORTAKLIĞI A.Ş. sermayesindeki payları 05/04/2024 tarihi itibarıyla %8,6586 sınırına ulaşmıştır.

RYSAS... EGEMEN DÖVEN... 05/04/2024 - 05/04/2024 tarihinde REYSAŞ TAŞIMACILIK VE LOJİSTİK TİCARET A.Ş. payları ile ilgili olarak 32,40 - 33,78 TL fiyat aralığından 100.000 TL toplam nominal tutarlı alış işlemi ve/veya 0 TL toplam nominal tutarlı satış işlemi gerçekleştirilmiştir. Bu işlemle birlikte REYSAŞ TAŞIMACILIK VE LOJİSTİK TİCARET A.Ş. sermayesindeki paylar 05/04/2024 tarihi itibarıyla %12,8528 sınırına ulaşmıştır.

PAY GERİ ALIM TABLOSU

[Başa Dön](#)

Hisse	Fiyat Aralığı(TL)	Geri Alınan Pay Tutarı	Toplam Geri Alınan Pay	Sermaye Oranı
CUSAN	24,00 - 24,08	30.000	495.862	%0,69
DMRGD	13,50 - 14,08	409.299	3.729.884	-
MPARK	207,00 - 214,00	25.000	19.959.500	%9,5942

SERMAYE ARTIRIM HABERLERİ

[Başa Dön](#)

Veri yoktur.

SERMAYE ARTIRIM TABLOSU

[Başa Dön](#)

Hisse	Bedelsiz Oranı	Bedelli Oranı	SPK Onay	Bölünme Tarihi	Rüçhan Fiyatı
AKYHO		100%			1 TL
ATLAS		100%			1 TL
BAGFS		600%			1 TL
BSOKE		300%			1 TL
BJKAS		250%			4 TL
BRKO		Tahsisli			
CANTE	646,17%				
CASA	1000%				
DERHL		Tahsisli			1 TL
DAPGM		Tahsisli	21.03.2024		
DMSAS		100%	8.02.2024		1 TL
EREGL	100%				
FRIGO		Tahsisli	21.12.2023		
GARFA	400%				
HUNER		72,41%	27.12.2023		1 TL
IDGYO		200%			1 TL
IDEAS		100%			20 TL
ITTFH		100%			1 TL
KLNMA		120%	14.03.2024		1 TL
KONTR	125%	100%			1 TL
MARKA		Tahsisli			
MAKIM	100%		21.03.2024		
MANAS		50%			1 TL
MAVI	100%		14.03.2024		
MEGAP		Tahsisli			
METUR		100%	9.01.2024		1 TL
MNDTR		200%	8.02.2024		1 TL
MPARK	200%				
MRGYO	14%		7.03.2024		
MTRYO		100%			1 TL
PGSUS	388,75%				
SANEL		Tahsisli			
SASA	700%				
SEKFK	100%				
SEKUR	250%		18.01.2024		1 TL
SNICA	566.66%				
SEYKM		100%			1 TL
SNPAM	100%				1 TL
SNKRN		500%			1 TL
SKBNK	34.41%				1 TL
SRVGY	130%				
TERA	43%				
ULUUN	236,19%				
ULAS		Tahsisli			
VAKFN		100%	21.03.2024		1 TL
VRGYO	300%				
YGYO		200%			1 TL
YKSLN	100%				
YESIL		400%			1 TL
ZEDUR	599%				
JANTS	693,24%				

TEMETTÜ HABERLERİ

[Başa Dön](#)

GENIL... Hisse başına 0.999 TL net temettü ödeme kararı almıştır.

Sermaye Piyasası Kurulu'nun (SPK) Kâr Payı Tebliği'nde (II-19.1) yer alan esaslar ile Şirket Ana Sözleşmesi'nde bulunan hükümler ve Şirket tarafından kamuya açıklanmış olan kâr dağıtım politikaları çerçevesinde; Şirket tarafından TTK ve SPK düzenlemeleri çerçevesinde Türkiye Muhasebe/Finansal Raporlama Standartları'na uyumlu olarak hazırlanan ve Eren Bağımsız Denetim A.Ş. tarafından denetlenen 1 Ocak 2023 - 31 Aralık 2023 hesap dönemine ait konsolide finansal tablolarımıza göre 452.382.491 TL "Net Dönem Karı" elde edilmiş olup; Kar Dağıtım Politikası, şirket mevcut karlılık ve nakit durumu, yatırım ve finansman politikaları, pay sahiplerinin olası beklentileri ile öngörülen uzun vadeli büyüme stratejileri dikkate alınarak, Yönetim Kurulu 05.04.2024 tarih ve 2024/04-02 sayılı Yönetim Kurulu Kararı ile kabul edilen kâr dağıtım önerisi Genel Kurul'da pay sahiplerinin değerlendirmesine sunulacaktır.

GOLTS... Hisse başına 10.008 TL net temettü ödeme kararı almıştır.

Göлтаş Göller Bölgesi Çimento Sanayi ve Ticaret A.Ş. yönetimi tarafından hazırlanan ve BDO Denet Bağımsız Denetim ve Danışmanlık A.Ş tarafından denetlenen, 1 Ocak 2023 – 31 Aralık 2023 hesap dönemine ilişkin, TMS/TFRS esasına göre hazırlanan finansal tablolar ile yasal kayıtlara göre oluşan finansal tabloların incelenmesi sonucunda ekte yer alan kar dağıtım tablosunda görüldüğü üzere;

2023 yılı yasal kayıtlara göre hazırlanan Solo Gelir Tablosu Net Karı 636.067.724,91 TL üzerinden; Türk Ticaret Kanunu'nun 519. maddesi uyarınca ayrılması gereken %5 oranındaki genel kanuni yedek akçenin, 31.12.2023 itibariyle VUK kayıtlarında mevcut kanuni yedek akçe tutarı sermayenin %20'lik sınırına ulaştığı için 2023 yılı için ayrılmamasına, 636.067.724,91 TL lık net dönem karına (2.736.456,73 TL) lık bağış ve yardımların ilavesi ile toplam (638.804.181,64 TL)'sından şirket esas sözleşmesi hükümleri ve kar dağıtım politikası göz önünde bulundurularak çıkarılmış sermayeyi temsil eden paylara sermaye piyasası mevzuatı çerçevesinde (127.760.836,33 TL) tutarında I.temettü ayrıldıktan sonra kalan tutardan %10 (51.104.334,53 TL) ihtiyari yedek akçe, %3 (15.331.300,36 TL) yönetim kurulu üyelerine, %5 (25.552.167,27 TL) çalışanlara ayrılmasına, Yeni Türk Ticaret Kanunu'nun 519. maddesi gereğince dağıtılacak kar payı ödenmiş sermayenin %5' inin üstünde olması nedeniyle kar dağıtımından (24.014.346,76 TL)' sı II. Tertip Yedek Akçe ayrılmasına ve pay sahiplerine (72.399.163,67 TL) II.temettü olarak verilmesine ve kalan tutarın (319.905.575,99 TL)olağanüstü yedeklere aktarılmasına,

Birinci ve İkinci temettü olmak üzere toplam brüt (200.160.000 TL) sı , 1 TL.lık nominal değerli beher paya brüt 11,12 TL (% 1112), net 10,008 TL.(% 1000,80) pay sahiplerine dağıtılmasına ve şirketin nakit projeksiyonları da göz önüne alınarak dağıtım tarihinin tespiti için Yönetim Kurulu'na yetki verilmesinin 30.04.2024 tarihinde yapılacak olan Şirket Olağan Genel Kurul Toplantısı'nda pay sahiplerinin onayına sunulmasına karar verilmiştir.

MEDTR... Hisse başına 0.264 TL net temettü ödeme kararı almıştır.

Şirket 05.04.2024 tarihli (bugün) yönetim kurulu toplantısında;

Şirket kar dağıtım politikamız kapsamında, ekte sunulan kar dağıtım tablosuna uygun şekilde, şirket çıkarılmış sermayenin %26,47058'i oranında toplam 35.000.000 TL (brüt) nakit kar payı dağıtılması hususunun genel kurul onayına sunulmasına karar verilmiştir.

TEMETTÜ HABERLERİ

[Basa Dön](#)

KBORU... Hisse başına 0.475 TL net temettü ödeme kararı almıştır.

Kar Payı Ödeme Tarihleri

Ödeme	Teklif Edilen Nakit Kar Payı Hak Kullanım Tarihi (1)	Kesinleşen Nakit Kar Payı Hak Kullanım Tarihi (2)	Ödeme Tarihi (3)	Kayıt Tarihi (4)
Peşin	26.06.2024		28.06.2024	27.06.2024

MARBL... Hisse başına 0.050 TL net temettü ödeme kararı almıştır.

Şirket Yönetim Kurulu'nun 05.04.2024 tarihli toplantısında, Sermaye Piyasasında Finansal Raporlamaya İlişkin Esaslar Tebliği (II-14.1) hükümleri dâhilinde, Türkiye Muhasebe Standartları ve Türkiye Finansal Raporlama Standartları (TMS/TFRS)'na uygun olarak hazırlanan, bağımsız denetimden geçmiş, 01.01.2023-31.12.2023 hesap dönemine ait konsolide finansal tablolarına göre 129.040.142 TL kâr elde ettiği, Türk Ticaret Kanunu (TTK) ve Vergi Usul Kanununa uygun olarak hazırlanan aynı döneme ilişkin solo finansal tablolarına göre ise 54.444.059,17 TL kâr elde etmiş olduğu ve Sermaye Piyasası düzenlemeleri ve Şirket Kâr Dağıtım Politikası dikkate alınarak, 2023 yılı için bağımsız denetimden geçmiş 01.01.2023-31.12.2023 hesap dönemine ait finansal tablolarına göre oluşan net dağıtılabilir dönem kâr rakamının %10'u oranında 12.756.681,24 TL'nin ortaklara kâr payı olarak dağıtılmasının, yasal kayıtlara göre oluşan kârdan nakden dağıtılması öngörülen kar payı ile TTK'ya göre ayrılması zorunlu genel kanuni yedek akçe ayrıldıktan sonra kalan tutarın olağanüstü yedeklere aktarılmasının ve kâr dağıtım tarihinin belirlenmesi konusunda Yönetim Kuruluna yetki verilmesinin yapılacak 2023 Yılı Olağan Genel Kurul toplantısında pay sahiplerinin onayına sunulmasına karar verilmiştir.

TCELL... Hisse başına 2.567 TL net temettü ödeme kararı almıştır.

Kar Payı Ödeme Tarihleri

Ödeme	Teklif Edilen Nakit Kar Payı Hak Kullanım Tarihi (1)	Kesinleşen Nakit Kar Payı Hak Kullanım Tarihi (2)	Ödeme Tarihi (3)	Kayıt Tarihi (4)
Peşin	05.12.2024		09.12.2024	06.12.2024

TEMETTÜ TABLOSU

[Başa Dön](#)

Hisse Kodu	Hak Kullanım Tarihi	Ödeme Tarihi	Net Temettü	KALAN GÜN
FROTO	8.04.2024	16.04.2024	38.970	0
SEFKK	8.04.2024	16.04.2024	0.270	0
AGESA	15.04.2024	17.04.2024	1.500	7
AKCNS	15.04.2024	17.04.2024	5.406	7
EREGL	16.04.2024	18.04.2024	0.450	8
ISDMR	16.04.2024	18.04.2024	0.450	8
AKMGY	17.04.2024	19.04.2024	7.770	9
AVPGY (1. Taksit)	17.04.2024	19.04.2024	0.700	9
SELEC	18.04.2024	22.04.2024	0.225	10
ULUFA	18.04.2024	22.04.2024	0.500	10
DOAS	19.04.2024	24.04.2024	36.818	11
BRISA	24.04.2024	26.04.2024	3.055	16
CLEBI	24.04.2024	26.04.2024	56.700	16
KCHOL	24.04.2024	26.04.2024	7.200	16
CEMTS	29.04.2024	2.05.2024	0.135	21
CIMSA	29.04.2024	2.05.2024	0.952	21
GLCVY	30.04.2024	3.05.2024	0.826	22
BRYAT	30.04.2024	-	41.578	22
SAHOL	2.05.2024	6.05.2024	2.649	24
ENJSA	2.05.2024	6.05.2024	2.511	24
MACKO	6.05.2024	8.05.2024	5.481	28
MAVI	6.05.2024	8.05.2024	1.914	28
JANTS	7.05.2024	9.05.2024	2.520	29
LKMNH (1. Taksit)	7.05.2024	9.05.2024	0.625	29
NTGAZ	7.05.2024	9.05.2024	1.252	29
AKSGY	8.05.2024	10.05.2024	0.075	30
KSTUR	8.05.2024	10.05.2024	5.792	30
CCOLA	27.05.2024	29.05.2024	7.076	49
MGROS	27.05.2024	29.05.2024	6.214	49
AEFES	28.05.2024	30.05.2024	2.115	50
AGHOL	29.05.2024	31.05.2024	2.874	51
ASUZU	29.05.2024	31.05.2024	1.785	51
ISMEN	29.05.2024	31.05.2024	0.960	51
SISE	31.05.2024	4.06.2024	0.646	53
AFYON	3.06.2024	5.06.2024	0.360	56
KBORU	26.06.2024	28.06.2024	0.475	79
AVPGY (2. Taksit)	8.07.2024	10.07.2024	0.700	91
LKMNH (2. Taksit)	22.07.2024	24.07.2024	0.625	105
ADEL	26.09.2024	30.09.2024	5.714	171
BUCIM	30.09.2024	2.10.2024	0.060	175
AVPGY (3. Taksit)	14.10.2024	16.10.2024	0.700	189
EBEBK (1. Taksit)	15.10.2024	17.10.2024	0.225	190
TCELL	5.12.2024	9.12.2024	2.567	241
EBEBK (2. Taksit)	16.12.2024	18.12.2024	0.225	252
AZTEK	-	-	2.253	
BEYAZ	-	-	0.197	
BOBET	-	-	1.350	
EGGUB	-	-	1.080	
ENKAI	-	-	1.146	
FLAP	-	-	0.059	
GWIND	-	-	0.208	
ISSEN	-	-	0.054	
POLHO	-	-	0.107	
GENIL	-	-	0.999	
GOLTS	-	-	10.008	
MEDTR	-	-	0.264	
MARBL	-	-	0.050	

GENEL KURUL

[Başa Dön](#)

Veri yoktur.

VBTS KAPSAMINDA İŞLEM GÖREN PAYLAR

[Basa Dön](#)

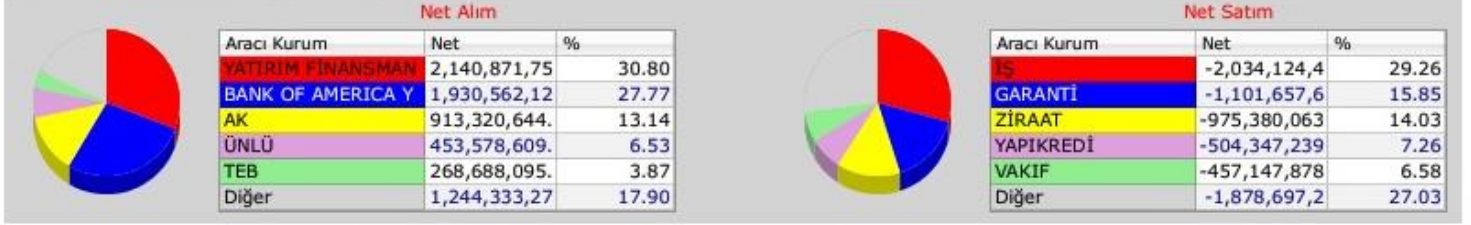
Pay Piyasasında Volatilite Bazlı Tedbir Sistemi

FONET

Sermaye Piyasası Kurulu kararı uyarınca devreye alınan Volatilite Bazlı Tedbir Sistemi (VBTS) kapsamında **FONET.E** payları **08/04/2024** tarihli işlemlerden (seans başından) **07/05/2024** tarihli işlemlere (seans sonuna) kadar **tek fiyat işlem yöntemi** ile işlem görecektir. İlgili payda halihazırda uygulanmakta olan ve VBTS kapsamında önceki aşamalarda tanımlanan tedbirler de (kredili işlem yasağı, brüt takas ve emir paketi tedbirleri) tek fiyat işlem yöntemi tedbirinin uygulandığı süre boyunca devam edecektir.

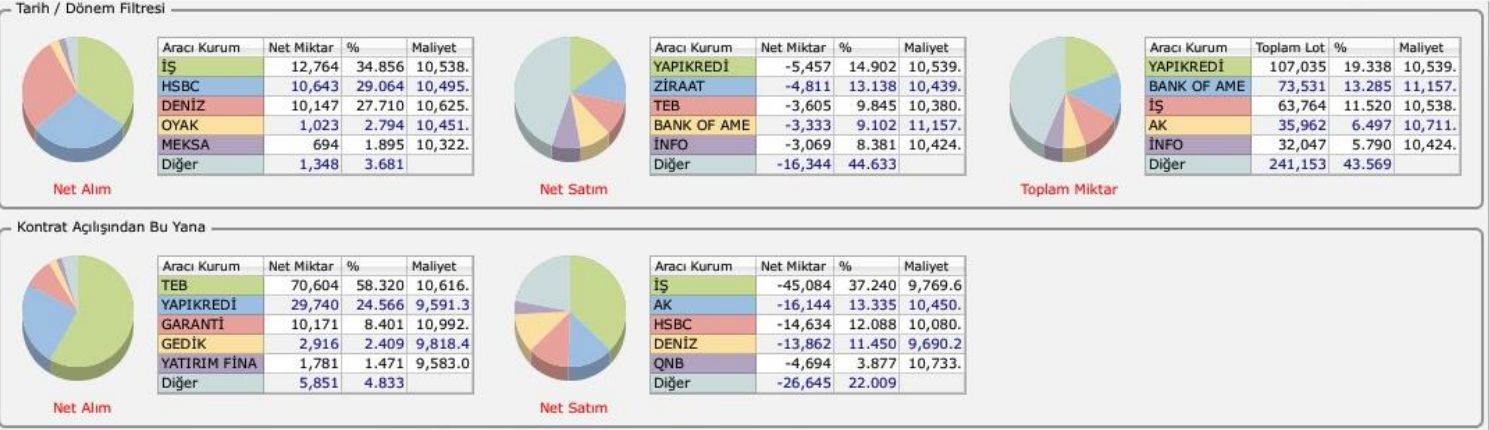
İLK 5 KURUM, İŞLEM HACMİ DAĞILIM

[Basa Dön](#)

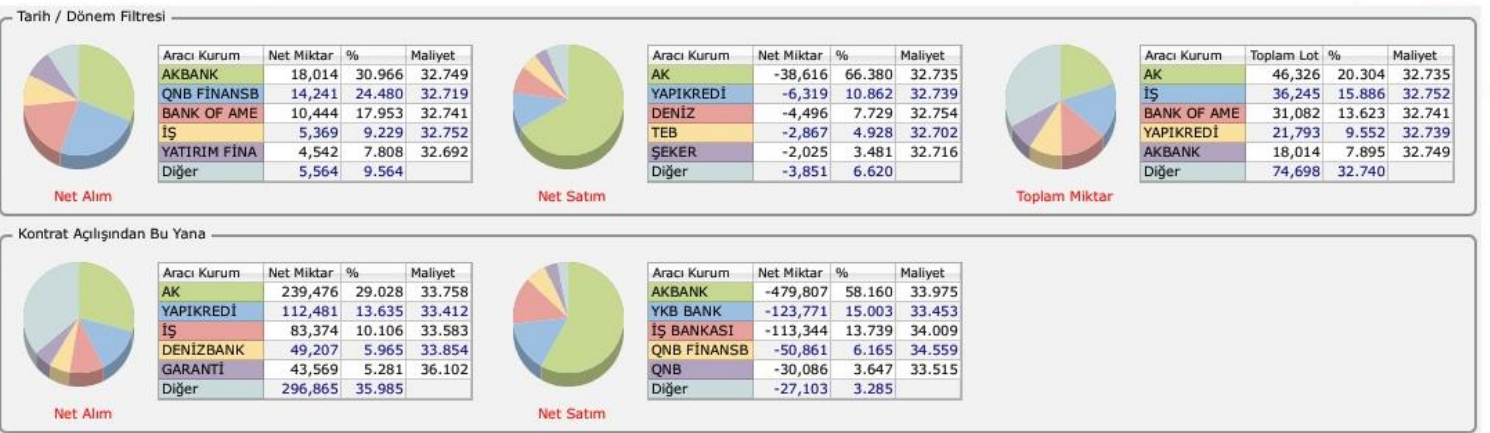


VİOP TAKAS DAĞILIM

NİSAN VADE ENDEKS KONTRAT





































NİSAN VADE DOLAR KONTRAT



Veriler Foreks'ten alınmıştır.

2024 MERKEZ BANKALARI VE KREDİ DERECELENDİRME KURULUŞLARI TAKVİMİ

[Basa Dön](#)

OCAK	ŞUBAT
MART	NİSAN
	<p>11 25</p> <p>ECB TCMB</p>  
MAYIS	HAZİRAN
<p>1 3 9 9 23</p> <p>FED S&P BOE ENF.RAPORU TCMB</p>     	<p>6 12 20 27</p> <p>ECB FED BOE TCMB</p>    
TEMMUZ	AĞUSTOS
<p>18 19 25 31</p> <p>ECB Moody's TCMB FED</p>    	<p>1 8 22</p> <p>BOE ENF.RAPORU TCMB</p>   
EYLÜL	EKİM
<p>6 12 18 19 19</p> <p>FITCH ECB FED BOE TCMB</p>     	<p>17 17 31</p> <p>ECB TCMB ENF.RAPORU</p>   
KASIM	ARALIK
<p>1 7 7 21</p> <p>S&P FED BOE TCMB</p>    	<p>12 18 19 26</p> <p>ECB FED BOE TCMB</p>    

ANKARA

Ankara - Telefon: 0312 419 04 77
Tunus Cad. No:14/4 Çankaya/ANKARA

Ankara Çankaya - Telefon: 0312 309 02 60
Mustafa Kemal Mah. Dumlupınar Bulvarı No:266
Tepe Prime İş Merkezi B Blok No:62 06800 Çankaya/ANKARA

Ankara Çukurambar - Telefon: 0312 970 49 50
Eskişehir Yolu Dumlupınar Blv. Üzeri Karakusunlar Mah. No: 9
YDA Center İş ve Yaşam Mrk. A Blok 7. Kat İç Kapı No: 237 Çankaya/ANKARA

Ankara Dumlupınar - Telefon: 0312 970 50 08 / 0312 970 50 09
Mustafa Kemal Mah. Dumlupınar Bulvarı No:266
Tepe Prime İş Merkezi C Blok 5. Kat No:69 Çankaya/Ankara

Ankara Tunalı Hilmi - Telefon: 0312 466 66 71
Remzi Oğuz Arık Mahallesi, Tunalı Hilmi Caddesi
No: 114 Daire:46 Çankaya, Ankara

ANTALYA

Antalya - Telefon: 0242 324 09 00
Şirinyalı Mah. Lara Cad. No:100 Ayselî Göksoy Apt. Kat:1 Daire:4 Muratpaşa/ANTALYA

BURSA

Bursa - Telefon: 0224 233 30 83
Kükürtlü Mah. Başaran Sok. No:6 Osmangazi/BURSA

ÇANAKKALE

Çanakkale - Telefon: 0286 218 04 00
Barbaros Mah. Atatürk Cad. Kıyı AVM No:25-32 Merkez/ÇANAKKALE

DENİZLİ

Denizli - Telefon: 0258 252 10 77
SkyCity Kat:17 Bağımsız bölüm, 149-150 Merkezefendi/DENİZLİ

ESKİŞEHİR

Eskişehir - Telefon: 0258 252 10 77
Hoşnudiye Mah. İsmet İnönü 1. Cad. No:13
Yalçın Kılıçoğlu Plaza Kat:5 Daire:508 Tepebaşı/ESKİŞEHİR

İSTANBUL

İstanbul Ataşehir - Telefon: 0216 688 42 40
Barbaros Mah. Gelincik Sok. Uphill Court C3 Blok, No:2 Daire:1 Ataşehir/İSTANBUL

İstanbul Beylikdüzü - Telefon: 0212 852 44 39
Barbaros Hayrettin Paşa Mah. 1997 Sok. Phuket Life Residence
No: 12 Kat:5 Daire No:41 Esenyurt/İSTANBUL

İstanbul Cevizli
Cevizli Mahallesi, Zuhâl Sokak Bina No: 46 D: 9 Ritim İstanbul Maltepe/İSTANBUL

İstanbul Göztepe - Telefon: 0216 407 26 26
Bağdat Cad. Pamir Apt. No:251/10 Caddebostan – Kadıköy/İSTANBUL

İstanbul Merkez
Beybi Giz Plaza Meydan Sokak No:1 Kat:2 Maslak / İSTANBUL

İstanbul Kadıköy - Telefon: 0216 338 35 36
Osmanağa Mah. Osmançık Sok. Emin Han No:12/105 Kadıköy/İSTANBUL

İstanbul Zorlu - Telefon: 0212 843 8205
Levazım Mahallesi Koru Sokağı No: 2 R3 Kule T242 Beşiktaş/İSTANBUL

İZMİR

İzmir - Telefon: 0232 404 01 21 – 0232 402 02 00
Akdeniz Mah. Cumhuriyet Bulvarı No:29
Anadolu Sigorta İşhanı 1/2 3.Kat 1/2 4.Kat Konak/İZMİR

İzmir Konak - Telefon: 0232 402 30 71 – 0232 402 30 72
Halkapınar Mahallesi, 1203/11 Sokak Megapol Çarşısı Kule
No: 5-7 Kat: 15 Daire: 153 Konak/ İZMİR

KAYSERİ

Kayseri - Telefon: 0352 504 30 18
Nish Kayseri İş Merkezi 10. Kat No:19 Tacettin Veli – Melikgazi/KAYSERİ

KIRIKKALE

Kırıkkale - Telefon: 0318 225 68 68
Yenidoğan Mahallesi İstanbul Caddesi 608. Sok. No: 7 D: 1 Merkez/KIRIKKALE

KONYA

Konya - Telefon: 0332 501 77 77
Karacıgan Mahallesi, Ali Ulvi Kurucu Caddesi
Enn Tepe Mall Office Kat: 9 No: 911 Karatay / KONYA

MERSİN

Mersin - Telefon: 0324 238 88 33
Çankaya Mah. 4701 Sk. Adil Kanun İşhanı
No:13 D:17/18 Akdeniz/MERSİN

TEKİRDAĞ

Tekirdağ - Telefon: 0282 970 56 00
Çınarlı Mahallesi Kemal Sunal Sokak Bina No:1 K:1
Bağımsız Bölüm No:3 Süleymanpaşa/Tekirdağ

ÇEKİNCE

Burada yer alan yatırım bilgi, yorum ve tavsiyeleri yatırım danışmanlığı kapsamında değildir. Yatırım danışmanlığı hizmeti, yetkili kuruluşlar tarafından kişilerin risk ve getiri tercihleri dikkate alınarak kişiye özel sunulmaktadır. Burada yer alan yorum ve tavsiyeler ise genel niteliktedir. Bu tavsiyeler mali durumunuz ile risk ve getiri tercihlerinize uygun olmayabilir. Bu nedenle, sadece burada yer alan bilgilere dayanarak yatırım kararı verilmesi beklentilerinize uygun sonuçlar doğurmayabilir. Bu raporda yer alan bilgiler A1 CAPITAL Yatırım Menkul Değerler A.Ş.'nin Araştırma Bölümü tarafından bilgi verme amacıyla hazırlanmış olup herhangi bir hisse senedinin alım satımına ilişkin bir teklif içermemektedir. Veriler, güvenilir olduğuna inanılan kaynaklardan alınmıştır. Bu kaynaklardaki hata ve eksikliklerden ve bu bilgilerin ticari amaçlı kullanılmasından doğabilecek zararlardan A1 CAPITAL Yatırım Menkul Değerler A.Ş. hiçbir şekilde sorumlu tutulamaz. İşbu rapordaki tüm görüş ve tahminler, söz konusu rapor tarihiyle A1 CAPITAL Yatırım Menkul Değerler A.Ş. Araştırma Bölümü'ne ait olup diğer GÜLER HOLDİNG Grubu şirketlerinin görüş ve tahminlerini temsil etmemektedir. Bu rapordaki tüm görüş ve bilgiler önceden haber verilmeksizin değiştirilebilir. A1 CAPITAL Yatırım ve diğer grup şirketleri bu raporda adı geçen şirketlerin hisselerinde pozisyon sahibi olabilir veya işlem yapabilir. Ayrıca, yatırımcılar bu raporda adı geçen şirketlerle A1 CAPITAL Yatırım ve diğer grup şirketlerinin yatırım bankacılığı ve/veya diğer iş ilişkileri içinde olabileceğini veya bu tür iş fırsatları arayışında olabileceğini kabul ederler.

A1 CAPITAL ARAŞTIRMA

M.BAKİ ATILAL..... G.M. Y.
GÖKSEL TEKİNER Müdür
SILA GİRGİN.....Uzman Y.
FARUK BUĞRA TÜMER.....Uzman Y.
ÖZGE BEYHANUzman Y.

Sağlıklı, bol kazançlı günler diler.