

HAFTALIK TEKNİK PORTFÖY

1 NİSAN 2024 HAFTASI TEKNİK ÖNERİLER

Hisse	Kapanış	YB GETİRİ	HEDEF 1 (%2)	HEDEF 2 (%5)	STOP-LOSS (-%2)	PD/DD	F/K	SMA(10)	EMA(10)	RSI(14)
ASELS	56,10	24,72	57,22	58,91	54,98	2,93	35,09	55,7	55,8	49,85
AYGAZ	152,40	12,89	155,45	160,02	149,35	0,93	5,63	153,76	153,23	47,43
TURSG	51,00	25,74	52,02	53,55	49,98	3,84	9,62	51,24	51,14	49,82
ENERY	166,00	47,95	169,32	174,30	162,68	1,56	10,87	160,97	159,65	59,63
KLSE	62,50	-2,87	63,75	65,63	61,25	6,53	18,98	61,67	62,1	41,55
EUPWR	153,00	-5,56	156,06	160,65	149,94	9,48	28,98	149,79	150,95	42,54
BIMAS	361,00	20,03	368,22	379,05	353,78	7,35	19,21	366,68	363,95	43,23
BIOEN	17,88	3,95	18,24	18,77	17,52	15,52	15,4	17,94	17,99	40,12
CCOLA	578,00	9,99	589,56	606,90	566,44	3,74	7,14	571,3	574,92	46,08
GESAN	70,20	5,41	71,60	73,71	68,80	7,77	21,94	67,42	68,11	47,76
ASTOR	95,95	1,75	97,87	100,75	94,03	7,82	20,82	96	97,23	33,29
AKCNS	149,40	4,99	152,39	156,87	146,41	2,07	12,06	145,21	146,37	46,04
KLKIM	26,96	25,40	27,50	28,31	26,42	8,21	15,32	27,49	27,51	43,11
REEDR	50,80	135,62	51,82	53,34	49,78	14,69	81,54	55,22	54,36	44,16

M.BAKİ ATILAL

Bu raporda yer alan her türlü bilgi, değerlendirme, yorum, istatistikî şekil ve bilgiler hazırladığı tarih itibarı ile mevcut piyasa koşulları ve güvenliğine inanılan kaynaklardan elde edilerek derlenmiştir ve A1 Capital Yatırım Menkul Değerler A.Ş. tarafından genel bilgilendirme amacı ile hazırlanmıştır. Sunulan bilgilerin doğruluğu ve bunların yatırım kararlarına uygunluğu tarafımızca garanti edilmemektedir. Bu bilgiler belli bir getirinin sağlanmasına yönelik olarak verilmekte olup alım satım kararını destekleyebilecek yeterli bilgiler burada bulunmayabilir. Burada yer alan yorum ve tavsiyeler, yorum ve tavsiyede bulunanların kişisel görüşlerine dayanmaktadır. Herhangi bir yatırım aracının alım-satım önerisi ya da getiri vaadi olarak yorumlanmamalıdır. Bu görüşler mali durumunuz ile risk ve getiri tercihlerinize uygun olmayabilir. Sadece burada yer alan bilgilere dayanarak yatırım kararı verilmesi beklentilerinize uygun sonuçlar doğurmayabilir. Bu nedenle bu sayfalarda yer alan bilgilerdeki hatalardan, eksikliklerden ya da bu bilgilere dayanılarak yapılan işlemlerden, yorum ve bilgilerin kullanılmasından doğacak her türlü maddi/manevi zararlardan ve her ne şekilde olursa olsun üçüncü kişilerin uğrayabileceği her türlü doğrudan ve/veya dolaylı zararlardan dolayı A1 Capital Yatırım Menkul Değerler A.Ş. ile bağlı kuruluşları, çalışanları, yöneticileri ve ortakları sorumlu tutulamaz.

Lütfen son sayfadaki ÇEKİNCEYİ OKUYUNUZ

GEÇEN HAFTA /AY / YB'DEN İTİBAREN PİYASALAR

Sembol	Son	%Haf.F	AYLIK %	YB %
XU100	9142,4	0,34	-0,56	22,39
XU030	9869,83	0,57	1,74	23,05
XBANK	10979,77	2,01	9,21	25,96
XUSIN	13946,14	-0,06	-3,27	20,94
USGBUSD2Y	4,628	0,76	-0,02	8,89
USGBUSD10Y	4,21	0,26	-0,80	8,34
TAHVIL	47,74	-0,10	6,40	20,31
YABTKSORAN	37,9	1,72	4,49	-0,13
TAHVIL10Y	26,82	1,86	-0,04	7,02
TLREF	52,9904	0,45	19,26	21,46
BRENT	86,99	1,67	6,27	12,87
XAUUSD	2234,08	3,17	9,29	8,28
ALTINS1	25,29	4,59	6,04	7,66
XGLD	2326,354	4,52	13,32	18,58
XAGUSD	24,98	1,26	10,19	5,00
USDX	104,28	0,15	0,22	3,23
EURUSD	1,07897	-0,16	-0,18	-2,28
USDTRY	32,3791	1,29	3,67	9,50
EURTRY	35,0264	1,23	3,42	7,49

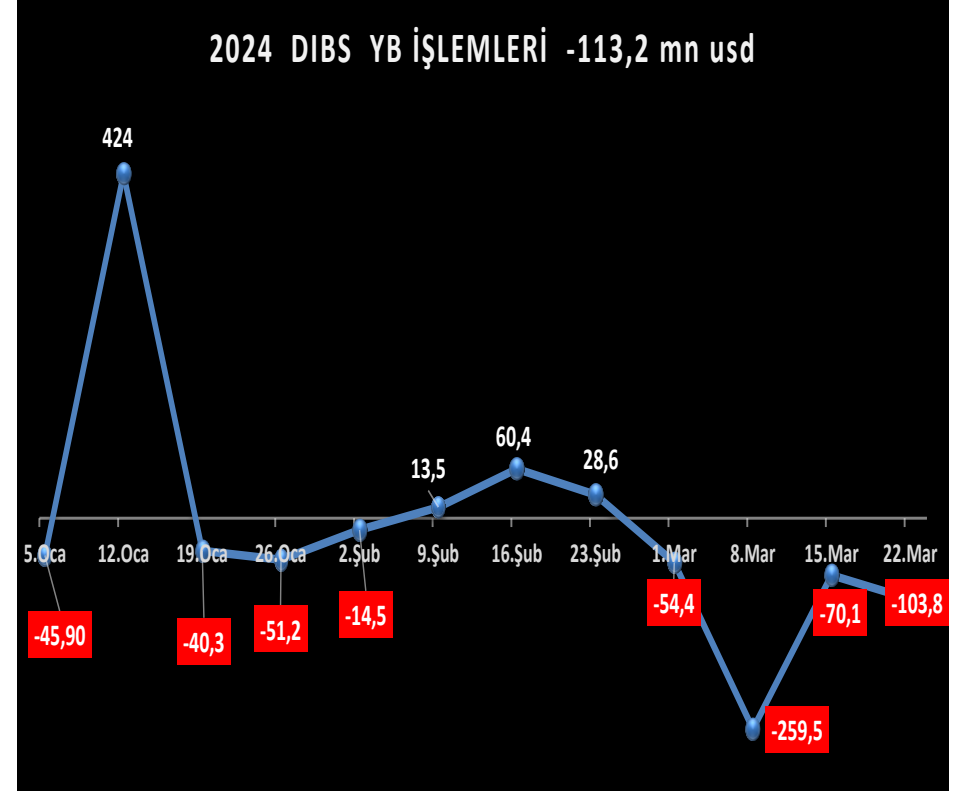
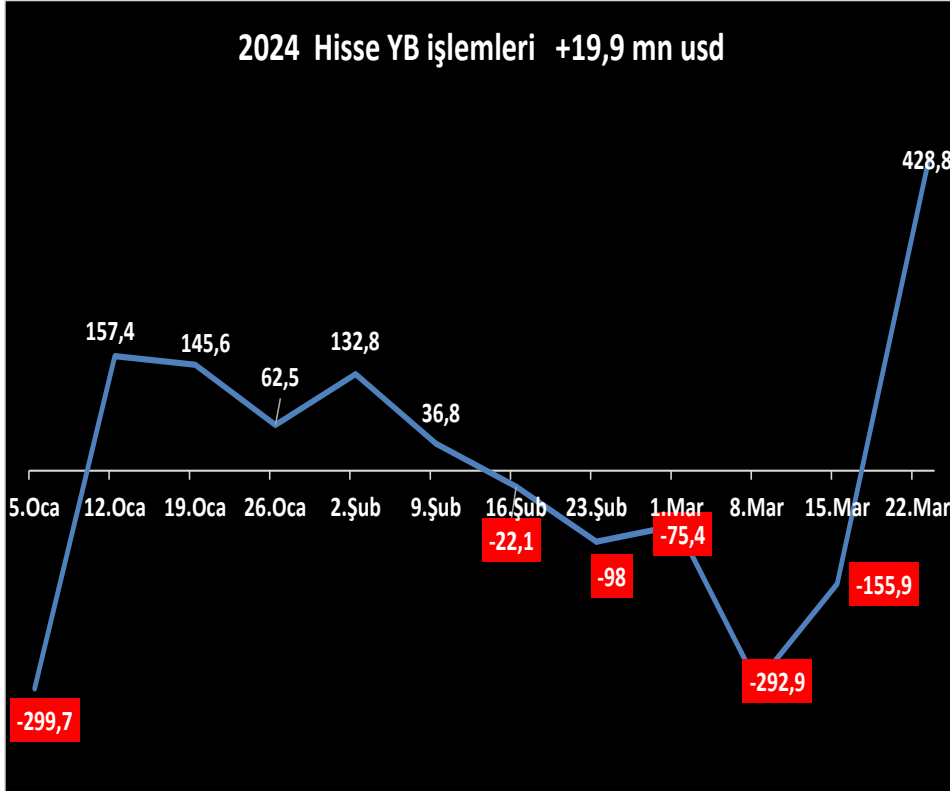
Sembol	Son	%Haf.F	AYLIK %	YB %
XILTM	1685,65	-2,49	0,09	21,22
XULAS	32071,55	1,92	4,26	29,87
XTM25	11924,95	0,39	2,96	26,95
XTMTU	9408,36	-0,13	0,15	25,60
XUMAL	9876,76	0,61	1,23	25,22
XHOLD	8621,39	0,75	0,19	29,81
XKMYA	13404,26	0,59	-0,66	17,18
XMESY	24948,87	0,30	-0,48	33,59
XGIDA	10518,07	-1,62	-6,91	19,02
XUHIZ	8359,83	-1,01	-3,02	22,23
XYORT	4494,91	3,12	2,80	32,80
XFINK	3556,15	-5,71	-11,44	11,20
XTRZM	1234,02	-3,42	-6,83	23,73
XTAST	12853,45	2,41	-3,48	17,30
XSGRT	41005,77	-4,21	3,08	21,69
XMANA	16029,24	-3,50	-10,52	8,11
XINSA	9462,93	-0,54	-9,23	5,82
XBLSM	6208,74	-4,58	-17,50	67,54
XUTEK	13864,65	-2,92	-13,33	45,31
XCRT	20047,92	-3,81	-6,34	20,34
XELKT	559,31	1,16	-4,54	23,69
XMADN	6488,36	3,66	0,23	20,97
XKAGT	6687,73	-2,75	-5,77	26,99
XHARZ	103055,18	-1,43	-10,86	29,30
XAKUR	36946,17	-3,63	-13,96	0,54
XTEKS	3570,85	-1,24	-6,14	19,28
XGMYO	2756,56	-1,02	-11,85	12,56
XSPOR	3919,07	-10,93	-18,22	6,84

M.BAKİ ATILAL

Bu raporda yer alan her türlü bilgi, değerlendirme, yorum, istatistikî şekil ve bilgiler hazırladığı tarih itibarı ile mevcut piyasa koşulları ve güvenliğine inanılan kaynaklardan elde edilerek derlenmiştir ve A1 Capital Yatırım Menkul Değerler A.Ş. tarafından genel bilgilendirme amacı ile hazırlanmıştır. Sunulan bilgilerin doğruluğu ve bunların yatırım kararlarına uygunluğu tarafımızca garanti edilmemektedir. Bu bilgiler belli bir getirinin sağlanmasına yönelik olarak verilmekte olup alım satım kararını destekleyebilecek yeterli bilgiler burada bulunmayabilir. Burada yer alan yorum ve tavsiyeler, yorum ve tavsiyede bulunanların kişisel görüşlerine dayanmaktadır. Herhangi bir yatırım aracının alım-satım önerisi ya da getiri vaadi olarak yorumlanmamalıdır. Bu görüşler mali durumunuz ile risk ve getiri tercihlerinize uygun olmayabilir. Sadece burada yer alan bilgilere dayanarak yatırım kararı verilmesi beklentilerinize uygun sonuçlar doğurmayabilir. Bu nedenle bu sayfalarda yer alan bilgilerdeki hatalardan, eksikliklerden ya da bu bilgilere dayanılarak yapılan işlemlerden, yorum ve bilgilerin kullanılmasından doğacak her türlü maddî/manevî zararlardan ve her ne şekilde olursa olsun üçüncü kişilerin uğrayabileceği her türlü doğrudan ve/veya dolaylı zararlardan dolayı A1 Capital Yatırım Menkul Değerler A.Ş. ile bağlı kuruluşları, çalışanları, yöneticileri ve ortakları sorumlu tutulamaz.

Lütfen son sayfadaki ÇEKİNCEYİ OKUYUNUZ

HAFTALIK YABANCI İŞLEMLERİ- HİSSE ve DİBS – 22 Mart 2024 İtibariyle

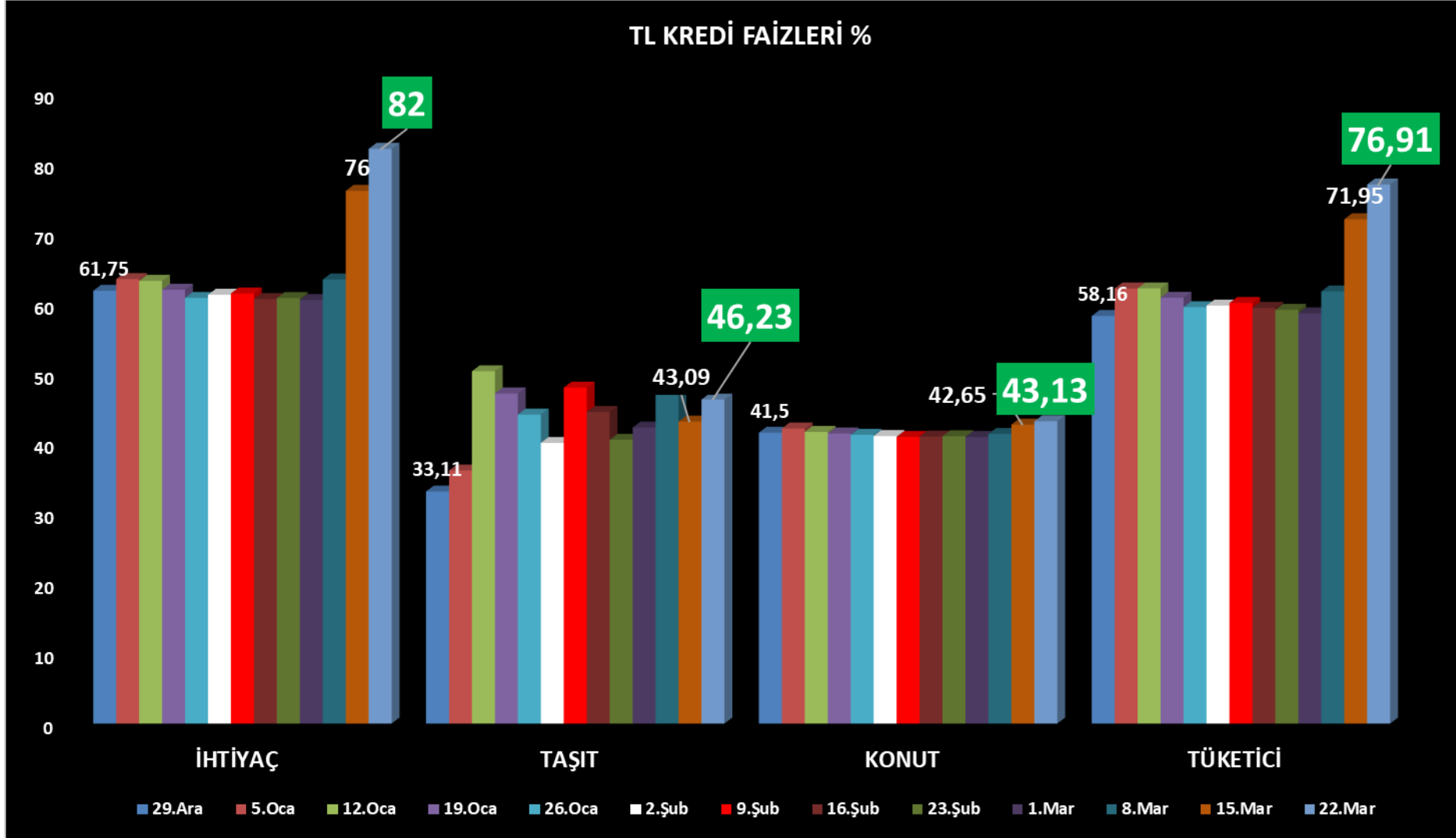


M.BAKİ ATILAL

Bu raporda yer alan her türlü bilgi, değerlendirme, yorum, istatistikî şekil ve bilgiler hazırladığı tarih itibarı ile mevcut piyasa koşulları ve güvenilirliğine inanılan kaynaklardan elde edilerek derlenmiştir ve A1 Capital Yatırım Menkul Değerler A.Ş. tarafından genel bilgilendirme amacı ile hazırlanmıştır. Sunulan bilgilerin doğruluğu ve bunların yatırım kararlarına uygunluğu tarafımızca garanti edilmemektedir. Bu bilgiler belli bir getirinin sağlanmasına yönelik olarak verilmekte olup alım satım kararını destekleyebilecek yeterli bilgiler burada bulunmayabilir. Burada yer alan yorum ve tavsiyeler, yorum ve tavsiyede bulunanların kişisel görüşlerine dayanmaktadır. Herhangi bir yatırım aracının alım-satım önerisi ya da getiri vaadi olarak yorumlanmamalıdır. Bu görüşler mali durumunuz ile risk ve getiri tercihlerinize uygun olmayabilir. Sadece burada yer alan bilgilere dayanarak yatırım kararı verilmesi beklentilerinize uygun sonuçlar doğurmayabilir. Bu nedenle bu sayfalarda yer alan bilgilerdeki hatalardan, eksikliklerden ya da bu bilgilere dayanılarak yapılan işlemlerden, yorum ve bilgilerin kullanılmasında doğacak her türlü maddi/manevi zararlardan ve her ne şekilde olursa olsun üçüncü kişilerin uğrayabileceği her türlü doğrudan ve/veya dolaylı zararlardan dolayı A1 Capital Yatırım Menkul Değerler A.Ş. ile bağlı kuruluşları, çalışanları, yöneticileri ve ortakları sorumlu tutulamaz.

Lütfen son sayfadaki ÇEKİNCEYİ OKUYUNUZ

KREDİ FAİZLERİ



M.BAKİ ATILAL

Bu raporda yer alan her türlü bilgi, değerlendirme, yorum, istatistikî şekil ve bilgiler hazırladığı tarih itibarı ile mevcut piyasa koşulları ve güvenliğine inanılan kaynaklardan elde edilerek derlenmiştir ve A1 Capital Yatırım Menkul Değerler A.Ş. tarafından genel bilgilendirme amacı ile hazırlanmıştır. Sunulan bilgilerin doğruluğu ve bunların yatırım kararlarına uygunluğu tarafımızca garanti edilmemektedir. Bu bilgiler belli bir getirinin sağlanmasına yönelik olarak verilmekte olup alım satım kararını destekleyebilecek yeterli bilgiler burada bulunmayabilir. Burada yer alan yorum ve tavsiyeler, yorum ve tavsiyede bulunanların kişisel görüşlerine dayanmaktadır. Herhangi bir yatırım aracının alım-satım önerisi ya da getiri vaadi olarak yorumlanmamalıdır. Bu görüşler mali durumunuz ile risk ve getiri tercihlerinize uygun olmayabilir. Sadece burada yer alan bilgilere dayanarak yatırım kararı verilmesi beklentilerinize uygun sonuçlar doğurmayabilir. Bu nedenle bu sayfalarda yer alan bilgilerdeki hatalardan, eksikliklerden ya da bu bilgilere dayanılarak yapılan işlemlerden, yorum ve bilgilerin kullanılmasından doğacak her türlü maddi/manevi zararlardan ve her ne şekilde olursa olsun üçüncü kişilerin uğrayabileceği her türlü doğrudan ve/veya dolaylı zararlardan dolayı A1 Capital Yatırım Menkul Değerler A.Ş. ile bağlı kuruluşları, çalışanları, yöneticileri ve ortakları sorumlu tutulamaz.

Lütfen son sayfadaki ÇEKİNCEYİ OKUYUNUZ

2024 KREDİLERİN GELİŞİMİ





























Sektör / Krediler	5.Oca	12.Oca	19.Oca	26.Oca	2.Şub	9.Şub	16.Şub	23.Şub	1.Mar	8.Mar	15.Mar	22.Mar	YB DEĞİŞİM
1 Toplam Krediler (2+10)	11.661.959	11.750.166	11.736.174	11.837.485	11.941.109	12.008.988	12.052.167	12.203.083	12.363.424	12.592.620	12.661.755	12.710.922	8,99%
2 Tüketici Kredileri ve Bireysel Kredi Kartları (3+7)	2.689.609	2.720.001	2.688.328	2.733.819	2.780.572	2.790.086	2.783.420	2.835.640	2.889.781	2.915.604	2.903.962	2.934.032	9,09%
3 Tüketici Kredileri (4+5+6)	1.516.260	1.525.370	1.513.980	1.526.904	1.533.183	1.538.995	1.538.687	1.562.031	1.578.084	1.595.932	1.594.241	1.611.805	6,30%
4 a) Konut	437.883	437.709	436.635	436.713	436.798	437.342	436.892	437.752	438.802	440.324	441.261	442.549	1,07%
5 b) Taşıt	95.329	95.066	94.009	94.096	94.033	93.787	92.891	93.100	93.459	93.264	92.761	92.847	-2,60%
6 c) İhtiyaç	983.048	992.596	983.336	996.095	1.002.352	1.007.866	1.008.904	1.031.179	1.045.822	1.062.344	1.060.219	1.076.409	9,50%
7 Bireysel Kredi Kartları (8+9)	1.173.349	1.194.631	1.174.348	1.206.915	1.247.389	1.251.091	1.244.733	1.273.610	1.311.697	1.319.672	1.309.721	1.322.226	12,69%
8 a) Taksitli	510.455	510.318	517.462	522.515	540.534	545.867	555.374	561.931	571.593	580.402	581.626	588.892	15,37%
9 b) Taksitsiz	662.894	684.313	656.887	684.400	706.856	705.225	689.359	711.679	740.103	739.270	728.095	733.335	10,63%
10 Ticari ve Diğer Krediler	8.972.350	9.030.165	9.047.845	9.103.666	9.160.536	9.218.902	9.268.747	9.367.443	9.473.643	9.677.017	9.757.793	9.776.890	8,97%
11 Taksitli Tic. Krd. ve Kurumsal Kredi Kartları (12+16)	1.801.409	1.811.241	1.824.640	1.852.758	1.880.237	1.901.842	1.915.007	1.935.933	1.980.229	2.018.115	2.037.787	2.048.599	13,72%
12 Taksitli Ticari Krediler (13+14+15) (Bilgi)	1.393.482	1.400.748	1.408.703	1.438.439	1.447.705	1.471.482	1.479.345	1.496.341	1.523.059	1.559.023	1.574.046	1.574.662	13,00%
13 a) İşyeri	16.005	15.907	15.892	15.961	16.413	16.478	16.458	16.494	16.779	16.893	17.008	17.037	6,45%
14 b) Taşıt	145.365	146.216	147.218	149.918	152.701	153.943	156.472	160.315	165.774	170.072	172.097	173.236	19,17%
15 c) İhtiyaç	1.232.111	1.238.625	1.245.593	1.272.560	1.278.592	1.301.061	1.306.415	1.319.533	1.340.506	1.372.058	1.384.941	1.384.389	12,36%
16 Kurumsal Kredi Kartları (17+18) (Bilgi)	407.928	410.493	415.936	414.320	432.532	430.360	435.663	439.591	457.169	459.092	463.741	473.937	16,18%
17 a) Taksitli	169.808	171.986	172.970	173.315	176.373	180.284	182.342	185.594	185.679	193.093	197.571	201.758	18,82%
18 b) Taksitsiz	238.120	238.507	242.967	241.005	256.159	250.077	253.321	253.998	271.490	265.999	266.170	272.179	14,30%
19 KOBİ Kredileri (Bilgi)	3.159.379	3.172.371	3.190.102	3.229.051	3.258.322	3.290.390	3.317.296	3.344.850	3.404.211	3.469.328	3.504.246	3.525.114	11,58%
20 Döv. Endekli Krediler (Bilgi)	2.133	2.127	2.098	2.096	2.099	2.069	2.070	2.082	2.071	2.103	2.091	2.075	-2,73%
21 Kredili Mevduat Hesapları-Tüketici Kredileri	170.610	175.960	169.134	174.290	174.331	173.167	170.176	180.049	184.061	187.742	189.389	202.855	18,90%
22 Kredili Mevduat Hesapları-Taksitli Ticari Krediler	99.978	99.114	98.532	99.028	100.737	100.492	99.752	98.308	101.866	103.195	106.075	106.316	6,34%

M.BAKI ATILAL

Bu raporda yer alan her türlü bilgi, değerlendirme, yorum, istatistikî şekil ve bilgiler hazırladığı tarih itibarı ile mevcut piyasa koşulları ve güvenliğine inanılan kaynaklardan elde edilerek derlenmiştir ve A1 Capital Yatırım Menkul Değerler A.Ş. tarafından genel bilgilendirme amacı ile hazırlanmıştır. Sunulan bilgilerin doğruluğu ve bunların yatırım kararlarına uygunluğu tarafımızca garanti edilmemektedir. Bu bilgiler belli bir getirinin sağlanmasına yönelik olarak verilmekte olup alım satım kararını destekleyebilecek yeterli bilgiler burada bulunmayabilir. Burada yer alan yorum ve tavsiyeler, yorum ve tavsiyede bulunanların kişisel görüşlerine dayanmaktadır. Herhangi bir yatırım aracının alım-satım önerisi ya da getiri vaadi olarak yorumlanmamalıdır. Bu görüşler mali durumunuz ile risk ve getiri tercihlerinize uygun olmayabilir. Sadece burada yer alan bilgilere dayanarak yatırım kararı verilmesi beklentilerinize uygun sonuçlar doğurmayabilir. Bu nedenle bu sayfalarda yer alan bilgilerdeki hatalardan, eksikliklerden ya da bu bilgilere dayanılarak yapılan işlemlerden, yorum ve bilgilerin kullanılmamasından doğacak her türlü maddi/manevi zararlardan ve her ne şekilde olursa olsun üçüncü kişilerin uğrayabileceği her türlü doğrudan ve/veya dolaylı zararlardan dolayı A1 Capital Yatırım Menkul Değerler A.Ş. ile bağlı kuruluşları, çalışanları, yöneticileri ve ortakları sorumlu tutulamaz.

Lütfen son sayfadaki ÇEKİNCEYİ OKUYUNUZ

2024 M.B. TOPLANTI – KREDİ DERECELENDİRME KURULUŞLARI DEĞERLENDİRME

OCAK	ŞUBAT	MART	NİSAN
			11 ECB 
			25 TCMB 
MAYIS	HAZİRAN	TEMMUZ	AGUSTOS
1 FED 	6 ECB 	18 ECB 	1 BOE 
3 S&P	12 FED 	19 Moody's	8 ENF.RAPORU
9 BOE 	20 BOE 	25 TCMB 	22 TCMB 
9 ENF.RAPORU	27 TCMB 	31 FED 	
23 TCMB 			
EYLÜL	EKİM	KASIM	ARALIK
6 FITCH 	17 ECB 	1 S&P	12 ECB 
12 ECB 	17 TCMB 	7 FED 	18 FED 
18 FED 	31 ENF.RAPORU	7 BOE 	19 BOE 
19 BOE 		21 TCMB 	26 TCMB 
19 TCMB 			

M.BAKİ ATILAL

Bu raporda yer alan her türlü bilgi, değerlendirme, yorum, istatistikî şekil ve bilgiler hazırladığı tarih itibarı ile mevcut piyasa koşulları ve güvenliğine inanılan kaynaklardan elde edilerek derlenmiştir ve A1 Capital Yatırım Menkul Değerler A.Ş. tarafından genel bilgilendirme amacı ile hazırlanmıştır. Sunulan bilgilerin doğruluğu ve bunların yatırım kararlarına uygunluğu tarafımızca garanti edilmemektedir. Bu bilgiler belli bir getirinin sağlanmasına yönelik olarak verilmekte olup alım satım kararını destekleyebilecek yeterli bilgiler burada bulunmayabilir. Burada yer alan yorum ve tavsiyeler, yorum ve tavsiyede bulunanların kişisel görüşlerine dayanmaktadır. Herhangi bir yatırım aracının alım-satım önerisi ya da getiri vaadi olarak yorumlanmamalıdır. Bu görüşler mali durumunuz ile risk ve getiri tercihlerinize uygun olmayabilir. Sadece burada yer alan bilgilere dayanarak yatırım kararı verilmesi beklentilerinize uygun sonuçlar doğurmayabilir. Bu nedenle bu sayfalarda yer alan bilgilerdeki hatalardan, eksikliklerden ya da bu bilgilere dayanılarak yapılan işlemlerden, yorum ve bilgilerin kullanılmasında doğacak her türlü maddî/manevî zararlardan ve her ne şekilde olursa olsun üçüncü kişilerin uğrayabileceği her türlü doğrudan ve/veya dolaylı zararlardan dolayı A1 Capital Yatırım Menkul Değerler A.Ş. ile bağlı kuruluşları, çalışanları, yöneticileri ve ortakları sorumlu tutulamaz.

Lütfen son sayfadaki ÇEKİNCEYİ OKUYUNUZ

HAFTALIK PİYASA TAKVİMİ

1.Nis	Saat	Ülke	Dönem	Ekonomik Gösterge	Beklenen	Önceki
	04:45	Çin	Mart	Caixin İmalat Sektörü PMI		50,9
	10:00	T.C	Mart	İSO İmalat Sektörü PMI		50,2
	12:00	T.C	Mart	İstanbul Perakende Fiyatlar(Aylık)		%4,07
	12:00	T.C	Mart	İstanbul Toptan Fiyatlar(Yıllık)		%65,06
	16:45	ABD	Mart	S&P Global İmalat Sektörü PMI(Final)		52,5
	17:00	ABD	Şubat	İnşaat Harcamaları(Aylık)		-%0,2
	17:00	ABD	Mart	ISM İmalat Sektörü PMI		49,5
	17:00	ABD	Mart	ISM İmalat Sektörü Yeni Sipariş Endeksi		49,25

Polisan'ın 2023 yılı 4. çeyrek finansal sonuçları açıklanacak.

2.Nis	Saat	Ülke	Dönem	Ekonomik Gösterge	Beklenen	Önceki
	09:15	T.C	Mart	Otomotiv Satışları		105.990
	09:15	T.C	Mart	Otomotiv Satışları(Yıllık)		%30,6
	11:00	A.B	Mart	HCOB İmalat Sektörü PMI(Final)		45,7
	11:00	A.B	Şubat	ECB Anketi 12 Ay Sonrası TÜFE Beklentisi		%3,3
	11:00	A.B	Şubat	ECB Anketi 3 Yıl Sonrası TÜFE Beklentisi		%2,5
	12:30	T.C	Mart	Dış Ticaret Dengesi(Öncü-\$)		-6,78mlr
	17:00	ABD	Şubat	Fabrika Siparişleri(Aylık)		-%3,6
	17:00	ABD	Şubat	JOLTS Açılan İş		8,86mln

Sabancı Holding'in 2023 yılı 4. çeyrek finansal sonuçları açıklanacak.

M.BAKI ATILAL

Bu raporda yer alan her türlü bilgi, değerlendirme, yorum, istatistikî şekil ve bilgiler hazırladığı tarih itibarı ile mevcut piyasa koşulları ve güvenliğine inanılan kaynaklardan elde edilerek derlenmiştir ve A1 Capital Yatırım Menkul Değerler A.Ş. tarafından genel bilgilendirme amacı ile hazırlanmıştır. Sunulan bilgilerin doğruluğu ve bunların yatırım kararlarına uygunluğu tarafımızca garanti edilmemektedir. Bu bilgiler belli bir getirinin sağlanmasına yönelik olarak verilmekte olup alım satım kararını destekleyebilecek yeterli bilgiler burada bulunmayabilir. Burada yer alan yorum ve tavsiyeler, yorum ve tavsiyede bulunanların kişisel görüşlerine dayanmaktadır. Herhangi bir yatırım aracının alım-satım önerisi ya da getiri vaadi olarak yorumlanmamalıdır. Bu görüşler mali durumunuz ile risk ve getiri tercihlerinize uygun olmayabilir. Sadece burada yer alan bilgilere dayanarak yatırım kararı verilmesi beklentilerinize uygun sonuçlar doğurmayabilir. Bu nedenle bu sayfalarda yer alan bilgilerdeki hatalardan, eksikliklerden ya da bu bilgilere dayanılarak yapılan işlemlerden, yorum ve bilgilerin kullanılmamasından doğacak her türlü maddi/manevi zararlardan ve her ne şekilde olursa olsun üçüncü kişilerin uğrayabileceği her türlü doğrudan ve/veya dolaylı zararlardan dolayı A1 Capital Yatırım Menkul Değerler A.Ş. ile bağlı kuruluşları, çalışanları, yöneticileri ve ortakları sorumlu tutulamaz.

Lütfen son sayfadaki ÇEKİNCEYİ OKUYUNUZ

3.Nis	Saat	Ülke	Dönem	Ekonomik Gösterge	Beklenen	Önceki
	04:45	Çin	Mart	Caixin Hizmet Sektörü PMI		52,5
	04:45	Çin	Mart	Caixin Bileşik PMI		52,5
	10:00	T.C	Mart	Tüketici Fiyat Endeksi(Aylık)	%3,60	%4,53
	10:00	T.C	Mart	Tüketici Fiyat Endeksi(Yıllık)	%69,21	%67,07
	10:00	T.C	Mart	Özel Kapsamlı TÜFE C Endeksi(Aylık)	%3,41	%3,57
	10:00	T.C	Mart	Özel Kapsamlı TÜFE C Endeksi(Yıllık)	%74,82	%72,89
	10:00	T.C	Mart	Yurt İçi Üretici Fiyat Endeksi(Aylık)		%3,74
	10:00	T.C	Mart	Yurt İçi Üretici Fiyat Endeksi(Yıllık)		%47,29
	12:00	A.B	Şubat	İşsizlik Oranı		%6,4
	12:00	A.B	Mart	Tüketici Fiyat Endeksi(Öncü-Aylık)		%0,6
	12:00	A.B	Mart	Çekirdek TÜFE(Öncü-Yıllık)		%3,1
	12:00	A.B	Mart	Çekirdek TÜFE(Öncü-Aylık)		%0,7
	12:00	A.B	Mart	Tüketici Fiyat Endeksi(Öncü-Yıllık)		%2,8
	15:15	ABD	Mart	ADP Özel Sektör İstihdamı		140.000
	16:45	ABD	Mart	S&P Global Hizmet Sektörü PMI(Final)		51,7
	16:45	ABD	Mart	S&P Global Bileşik PMI(Final)		52,2
	17:00	ABD	Mart	ISM Hizmet Sektörü PMI		52,6

4.Nis	Saat	Ülke	Dönem	Ekonomik Gösterge	Beklenen	Önceki
	11:00	A.B	Mart	HCOB Hizmet Sektörü PMI(Final)		51,1
	11:00	A.B	Mart	HCOB Bileşik PMI(Final)		49,9
	12:00	A.B	Şubat	Üretici Fiyat Endeksi(Aylık)		-%0,9
	12:00	A.B	Şubat	Üretici Fiyat Endeksi(Yıllık)		-%8,6
	12:00	A.B	Şubat	Enerji Hariç ÜFE(Aylık)		%0,2
	12:00	A.B	Şubat	Enerji Hariç ÜFE(Yıllık)		-%1,5
	14:30	T.C	Mart	TÜFE Bazlı Reel Efektif Döviz Kuru		58,55
	14:30	T.C	Mart	Yİ-ÜFE Bazlı Reel Efektif Döviz Kuru		89,12
	15:30	ABD	30 Mart	İşsizlik Başvuruları		210.000
	15:30	ABD	Şubat	Dış Ticaret Dengesi(\$)		-67,4mlr
	10:00	T.C		THY'nin 2023 yılı 4. çeyrek finansal sonuçları açıklanacak.		
				TCMB, "Aylık Fiyat Gelişmeleri" ile ilgili değerlendirmesini yayımlayacak.		

M.BAKİ ATILAL

Bu raporda yer alan her türlü bilgi, değerlendirme, yorum, istatistikî şekil ve bilgiler hazırladığı tarih itibarı ile mevcut piyasa koşulları ve güvenliğine inanılan kaynaklardan elde edilerek derlenmiştir ve A1 Capital Yatırım Menkul Değerler A.Ş. tarafından genel bilgilendirme amacı ile hazırlanmıştır. Sunulan bilgilerin doğruluğu ve bunların yatırım kararlarına uygunluğu tarafımızca garanti edilmemektedir. Bu bilgiler belli bir getirinin sağlanmasına yönelik olarak verilmekte olup alım satım kararını destekleyebilecek yeterli bilgiler burada bulunmayabilir. Burada yer alan yorum ve tavsiyeler, yorum ve tavsiyede bulunanların kişisel görüşlerine dayanmaktadır. Herhangi bir yatırım aracının alım-satım önerisi ya da getiri vaadi olarak yorumlanmamalıdır. Bu görüşler mali durumunuz ile risk ve getiri tercihlerinize uygun olmayabilir. Sadece burada yer alan bilgilere dayanarak yatırım kararı verilmesi beklentilerinize uygun sonuçlar doğurmayabilir. Bu nedenle bu sayfalarda yer alan bilgilerdeki hatalardan, eksikliklerden ya da bu bilgilere dayanılarak yapılan işlemlerden, yorum ve bilgilerin kullanılmasında doğacak her türlü maddi/manevi zararlardan ve her ne şekilde olursa olsun üçüncü kişilerin uğrayabileceği her türlü doğrudan ve/veya dolaylı zararlardan dolayı A1 Capital Yatırım Menkul Değerler A.Ş. ile bağlı kuruluşları, çalışanları, yöneticileri ve ortakları sorumlu tutulamaz.

Lütfen son sayfadaki ÇEKİNCEYİ OKUYUNUZ

5.Nis	Saat	Ülke	Dönem	Ekonomik Gösterge	Beklenen	Önceki
	09:00	Almanya	Şubat	Fabrika Siparişleri(Aylık)	▼	-%11,3
	09:00	Almanya	Şubat	Fabrika Siparişleri(Yıllık)	▼	-%6,0
	12:00	A.B	Şubat	Perakende Satışlar(Aylık)	▼	%0,1
	12:00	A.B	Şubat	Perakende Satışlar(Yıllık)	▼	-%1,0
	15:30	ABD	Mart	Tarım Dışı İstihdam	▼	275.000
	15:30	ABD	Mart	Saatlik Kazançlar(Aylık)	▼	%0,14
	15:30	ABD	Mart	Saatlik Kazançlar(Yıllık)	▼	%4,28
	17:30	T.C	Mart	Hazine Nakit Dengesi(TL)		-193,3mlr
	17:30	T.C	Mart	Hazine Faiz Dışı Dengesi(TL)		-143,8mlr
	19:00	T.C	Mart	BIST'te Yabancıların Net Pay İşlemleri(\$)		-220,1mln

M.BAKİ ATILAL

Bu raporda yer alan her türlü bilgi, değerlendirme, yorum, istatistikî şekil ve bilgiler hazırladığı tarih itibarı ile mevcut piyasa koşulları ve güvenilirliğine inanılan kaynaklardan elde edilerek derlenmiştir ve A1 Capital Yatırım Menkul Değerler A.Ş. tarafından genel bilgilendirme amacı ile hazırlanmıştır. Sunulan bilgilerin doğruluğu ve bunların yatırım kararlarına uygunluğu tarafımızca garanti edilmemektedir. Bu bilgiler belli bir getirinin sağlanmasına yönelik olarak verilmekte olup alım satım kararını destekleyebilecek yeterli bilgiler burada bulunmayabilir. Burada yer alan yorum ve tavsiyeler, yorum ve tavsiyede bulunanların kişisel görüşlerine dayanmaktadır. Herhangi bir yatırım aracının alım-satım önerisi ya da getiri vaadi olarak yorumlanmamalıdır. Bu görüşler mali durumunuz ile risk ve getiri tercihlerinize uygun olmayabilir. Sadece burada yer alan bilgilere dayanarak yatırım kararı verilmesi beklentilerinize uygun sonuçlar doğurmayabilir. Bu nedenle bu sayfalarda yer alan bilgilerdeki hatalardan, eksikliklerden ya da bu bilgilere dayanılarak yapılan işlemlerden, yorum ve bilgilerin kullanılmasında doğacak her türlü maddi/manevi zararlardan ve her ne şekilde olursa olsun üçüncü kişilerin uğrayabileceği her türlü doğrudan ve/veya dolaylı zararlardan dolayı A1 Capital Yatırım Menkul Değerler A.Ş. ile bağlı kuruluşları, çalışanları, yöneticileri ve ortakları sorumlu tutulamaz.

Lütfen son sayfadaki ÇEKİNCEYİ OKUYUNUZ

GENEL KURULLAR

1.Nis	Saat	Açıklama
	10:00:00	TÜPRAŞ'ın Olağan Genel Kurul Toplantısı gerçekleştirilecek.
	10:00:00	Çan2 Termik'in Olağanüstü Genel Kurul toplantısı gerçekleştirilecek
	13:00:00	Kafein Yazılım'ın Olağanüstü Genel Kurul Toplantısı gerçekleştirilecek.
	14:00:00	PC İletişim'in Olağanüstü Genel Kurul Toplantısı gerçekleştirilecek.
	15:00:00	Aygaz'ın Olağan Genel Kurul Toplantısı gerçekleştirilecek.
2.Nis		
	13:00:00	Milpa'nın Olağanüstü Genel Kurul toplantısı gerçekleştirilecek.
	14:00:00	Uşak Seramik'in Olağanüstü Genel Kurul toplantısı gerçekleştirilecek.
3.Nis		
	14:00:00	Ford Otosan'ın Olağan Genel Kurul toplantısı gerçekleştirilecek.
4.Nis		
	10:00:00	Akçansa'nın Olağan Genel Kurul Toplantısı gerçekleştirilecek.
	11:00:00	Akmerkez GYO'nun Olağan Genel Kurul Toplantısı gerçekleştirilecek.
	11:00:00	Coca Cola İçecek'in Olağan Genel Kurul Toplantısı gerçekleştirilecek.
	14:00:00	Arçelik'in Olağan Genel Kurul Toplantısı gerçekleştirilecek.
	14:00:00	Avrupakent GYO'nun Olağan Genel Kurul toplantısı gerçekleştirilecek.
	15:00:00	Enerjisa Enerji'nin Olağan Genel Kurul Toplantısı gerçekleştirilecek.
5.Nis		
	09:00:00	Çemaş'ın Olağan Genel Kurul toplantısı gerçekleştirilecek
	10:30:00	Biotrend'in Olağanüstü Genel Kurul Toplantısı gerçekleştirilecek.
	11:00:00	Doğuş GYO'nun Olağan Genel Kurul toplantısı gerçekleştirilecek.

M.BAKİ ATILAL

Bu raporda yer alan her türlü bilgi, değerlendirme, yorum, istatistikî şekil ve bilgiler hazırladığı tarih itibarı ile mevcut piyasa koşulları ve güvenliğine inanılan kaynaklardan elde edilerek derlenmiştir ve A1 Capital Yatırım Menkul Değerler A.Ş. tarafından genel bilgilendirme amacı ile hazırlanmıştır. Sunulan bilgilerin doğruluğu ve bunların yatırım kararlarına uygunluğu tarafımızca garanti edilmemektedir. Bu bilgiler belli bir getirinin sağlanmasına yönelik olarak verilmekte olup alım satım kararını destekleyebilecek yeterli bilgiler burada bulunmayabilir. Burada yer alan yorum ve tavsiyeler, yorum ve tavsiyede bulunanların kişisel görüşlerine dayanmaktadır. Herhangi bir yatırım aracının alım-satım önerisi ya da getiri vaadi olarak yorumlanmamalıdır. Bu görüşler mali durumunuz ile risk ve getiri tercihlerinize uygun olmayabilir. Sadece burada yer alan bilgilere dayanarak yatırım kararı verilmesi beklentilerinize uygun sonuçlar doğurmayabilir. Bu nedenle bu sayfalarda yer alan bilgilerdeki hatalardan, eksikliklerden ya da bu bilgilere dayanılarak yapılan işlemlerden, yorum ve bilgilerin kullanılmamasından doğacak her türlü maddi/manevi zararlardan ve her ne şekilde olursa olsun üçüncü kişilerin uğrayabileceği her türlü doğrudan ve/veya dolaylı zararlardan dolayı A1 Capital Yatırım Menkul Değerler A.Ş. ile bağlı kuruluşları, çalışanları, yöneticileri ve ortakları sorumlu tutulamaz.

Lütfen son sayfadaki ÇEKİNCEYİ OKUYUNUZ

TAKİBİMİZDEKİ HİSSELER

2024 MODEL PORTFÖY				
	Kapanış	Hedef F	İskonto	YB Getiri
FROTO	1132,00	1.203	-6%	53,08
ENJSA	58,40	84	-30%	28,24
ASELS	56,10	68	-18%	24,72
SAHOL	82,50	102	-19%	36,48
TTKOM	30,32	36	-16%	24,47
PGSUS	813,00	992	-18%	25,17
TOASO	277,00	345	-20%	31,9
THYAO	297,75	385	-23%	30,25
TTRAK	988,00	1.035	-5%	38,76
KCHOL	199,20	236	-16%	40,48
TUPRS	177,00	219	-19%	23,78
MODEL PORT GETİRİ				32,48
XU100				22,39

2024 ORTA ve UZUN Vade ALIM YÖNÜNDE İZLEDİĞİMİZ HİSSELER				
	Kapanış	Hedef F	İskonto	YB Getiri
MIATK	68,35	GG		89,34
MOBTL	6,14	GG		67,3
ALARK	130,60	174	-25%	44,15
YKBNK	27,34	36	-24%	39,92
AKBNK	46,78	61	-23%	33,67
MPARK	192,40	GG		29,13
MAVI	74,00	99	-25%	27,04
KLKIM	26,96	42	-36%	25,4
MGROS	415,00	535	-22%	23,88
GARAN	68,50	81	-15%	22,75
DOAS	315,00	366	-14%	22,57
TCELL	67,70	88	-23%	20,68
BIMAS	361,00	445	-19%	20,03
AKGRT	6,26	8,24	-24%	19,24
ANSGR	68,40	94	-27%	13,81
SOKM	59,00	76,45	-23%	9,36
AKCNS	149,40	215	-31%	4,99

M.BAKİ ATILAL

Bu raporda yer alan her türlü bilgi, değerlendirme, yorum, istatistikî şekil ve bilgiler hazırladığı tarih itibarı ile mevcut piyasa koşulları ve güvenliğine inanılan kaynaklardan elde edilerek derlenmiştir ve A1 Capital Yatırım Menkul Değerler A.Ş. tarafından genel bilgilendirme amacı ile hazırlanmıştır. Sunulan bilgilerin doğruluğu ve bunların yatırım kararlarına uygunluğu tarafımızca garanti edilmemektedir. Bu bilgiler belli bir getirinin sağlanmasına yönelik olarak verilmekte olup alım satım kararını destekleyebilecek yeterli bilgiler burada bulunmayabilir. Burada yer alan yorum ve tavsiyeler, yorum ve tavsiyede bulunanların kişisel görüşlerine dayanmaktadır. Herhangi bir yatırım aracının alım-satım önerisi ya da getiri vaadi olarak yorumlanmamalıdır. Bu görüşler mali durumunuz ile risk ve getiri tercihlerinize uygun olmayabilir. Sadece burada yer alan bilgilere dayanarak yatırım kararı verilmesi beklentilerinize uygun sonuçlar doğurmayabilir. Bu nedenle bu sayfalarda yer alan bilgilerdeki hatalardan, eksikliklerden ya da bu bilgilere dayanılarak yapılan işlemlerden, yorum ve bilgilerin kullanılmasında doğacak her türlü maddî/manevî zararlardan ve her ne şekilde olursa olsun üçüncü kişilerin uğrayabileceği her türlü doğrudan ve/veya dolaylı zararlardan dolayı A1 Capital Yatırım Menkul Değerler A.Ş. ile bağlı kuruluşları, çalışanları, yöneticileri ve ortakları sorumlu tutulamaz.

Lütfen son sayfadaki ÇEKİNCEYİ OKUYUNUZ

ÇEKİNCE ..

Burada yer alan yatırım bilgi, yorum ve tavsiyeleri yatırım danışmanlığı kapsamında değildir. Yatırım danışmanlığı hizmeti, yetkili kuruluşlar tarafından kişilerin risk ve getiri tercihleri dikkate alınarak kişiye özel sunulmaktadır.

Burada yer alan yorum ve tavsiyeler ise genel niteliktedir. Bu tavsiyeler mali durumunuz ile risk ve getiri tercihlerinize uygun olmayabilir. Bu nedenle, sadece burada yer alan bilgilere dayanılarak yatırım kararı verilmesi beklentilerinize uygun sonuçlar doğurmayabilir.

Bu raporda yer alan bilgiler A1 CAPITAL Yatırım Menkul Değerler A.Ş.'nin Araştırma Bölümü tarafından bilgi verme amacıyla hazırlanmış olup herhangi bir hisse senedinin alım satımına ilişkin bir teklif içermemektedir. **Veriler, güvenilir olduğuna inanılan kaynaklardan alınmıştır. Bu kaynaklardaki hata ve eksikliklerden ve bu bilgilerin ticari amaçlı kullanılmasından doğabilecek zararlardan A1 CAPITAL Yatırım Menkul Değerler A.Ş. hiçbir şekilde sorumlu tutulamaz.**

İşbu rapordaki tüm görüş ve tahminler, söz konusu rapor tarihiyle A1 CAPITAL Yatırım Menkul Değerler A.Ş. Araştırma Bölümü'ne ait olup diğer GÜLER HOLDİNG Grubu şirketlerinin görüş ve tahminlerini temsil etmemektedir. Bu rapordaki tüm görüş ve bilgiler önceden haber verilmeksizin değiştirilebilir.

A1 CAPITAL Yatırım ve diğer grup şirketleri bu raporda adı geçen şirketlerin hisselerinde pozisyon sahibi olabilir veya işlem yapabilir. Ayrıca, yatırımcılar bu raporda adı geçen şirketlerle A1 CAPITAL Yatırım ve diğer grup şirketlerinin yatırım bankacılığı ve/veya diğer iş ilişkileri içinde olabileceğini veya bu tür iş fırsatları arayışında olabileceğini kabul ederler.

M.BAKİ ATILAL

Bu raporda yer alan her türlü bilgi, değerlendirme, yorum, istatistikî şekil ve bilgiler hazırladığı tarih itibarı ile mevcut piyasa koşulları ve güvenilirliğine inanılan kaynaklardan elde edilerek derlenmiştir ve A1 Capital Yatırım Menkul Değerler A.Ş. tarafından genel bilgilendirme amacı ile hazırlanmıştır. Sunulan bilgilerin doğruluğu ve bunların yatırım kararlarına uygunluğu tarafımızca garanti edilmemektedir. Bu bilgiler belli bir getirinin sağlanmasına yönelik olarak verilmekte olup alım satım kararını destekleyebilecek yeterli bilgiler burada bulunmayabilir. Burada yer alan yorum ve tavsiyeler, yorum ve tavsiyede bulunanların kişisel görüşlerine dayanmaktadır. Herhangi bir yatırım aracının alım-satım önerisi ya da getiri vaadi olarak yorumlanmamalıdır. Bu görüşler mali durumunuz ile risk ve getiri tercihlerinize uygun olmayabilir. Sadece burada yer alan bilgilere dayanarak yatırım kararı verilmesi beklentilerinize uygun sonuçlar doğurmayabilir. Bu nedenle bu sayfalarda yer alan bilgilerdeki hatalardan, eksikliklerden ya da bu bilgilere dayanılarak yapılan işlemlerden, yorum ve bilgilerin kullanılmasında doğacak her türlü maddi/manevi zararlardan ve her ne şekilde olursa olsun üçüncü kişilerin uğrayabileceği her türlü doğrudan ve/veya dolaylı zararlardan dolayı A1 Capital Yatırım Menkul Değerler A.Ş. ile bağlı kuruluşları, çalışanları, yöneticileri ve ortakları sorumlu tutulamaz.

Lütfen son sayfadaki ÇEKİNCEYİ OKUYUNUZ