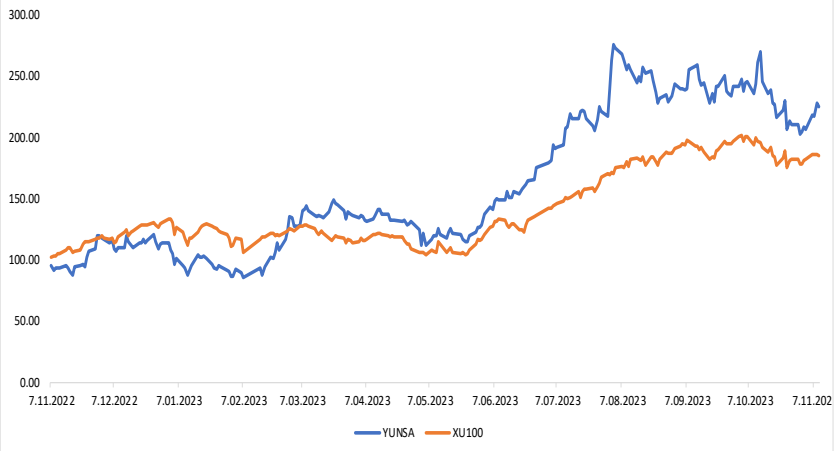


Yünsa Şirket Kartı

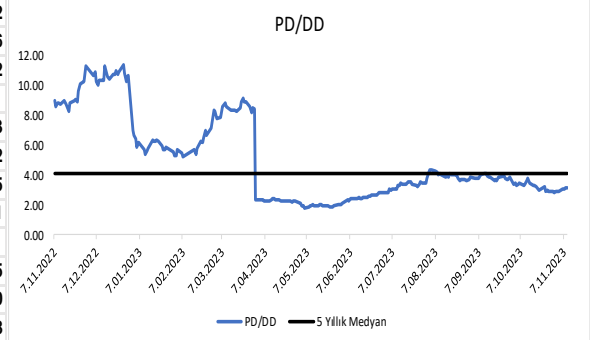
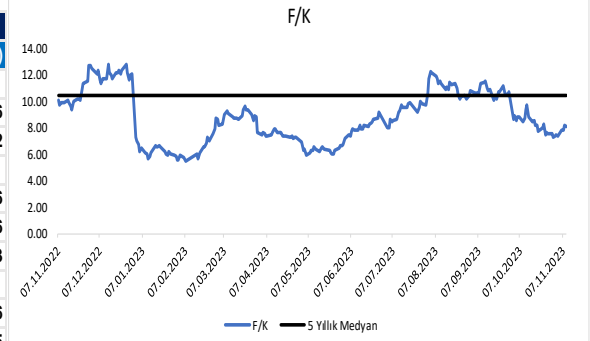
Künye	
Hisse Adı	Yünsa
Sektör	Tekstil ürünleri
Halka Açıklık Oranı	38.0%
Kuruluş Tarihi	15.06.1973
Yaşı	50
Personel Sayısı	1,041

Fiyat & Getiri	
Kapanış	79.00
Günlük Getiri	-1.25
Haftalık Getiri	7.56
Aylık Getiri	-4.82
Göreceli Getiri	-1.01
Yıllık En Düşük - En Yüksek	27.84-99.95
Yıllık Ortalama Fiyat	57.02



Özet Bilanço				Özet Gelir Tablosu				
Kalemler	2023/09	2023/06	Değişim(%)	Kalemler	2023/09	2023/06	2022/12	Değişim(%)
Dönen Varlıklar	1,233	972	26.88	Net Satışlar	1,316	766	1,280	71.86
Nakit ve Benzerleri	284	139	104.22	Yurt İçi Satış	612	327	624	87.24
Stoklar	461	431	6.91	Yurt Dışı Satış	700	436	661	60.58
Ticari Alacaklar	412	339	21.82	Diğer Satışlar	7	4	3	69.64
Duran Varlıklar	1,204	1,188	1.32	Satışların Maliyeti	743	452	792	64.25
Maddi Duran Varlıklar	1,155	1,152	0.31	İskontolar	0.00	0.00	0.00	a.d
Maddi Olmayan Duran Varlıklar	37	32	16.51	İndirimler	2.55	1.01	8.22	153.39
Aktifler	2,437	2,160	12.82	Brüt Kâr	573	313	488	82.84
Kısa Vadeli Borçlar	702	610	15.22	Faaliyet Giderleri	120	75	118	61.15
Uzun Vadeli Borçlar	233	224	3.89	Esas Faaliyet Kârı	453	239	371	89.63
Toplam Borç	935	834	12.17	Amortisman	21	13	15	71.51
Net Borç	-42	86	-149.04	FAVÖK	474	251	0	88.73
Sermaye	60	29	105.76	Vergi Öncesi Kâr	504	285	375	76.53
Özkaynaklar	1,501	1,326	13.23	Ana Ortaklık Net Kâr	422	242	349	74.37

Oran Analizi			
Oranlar	2023/09	2023/06	Değişim(Bps)
Likidite			
Cari Oran	1.75	1.59	0.16
Likit Oran	1.07	0.86	0.22
Değerleme			
F/K	8.07	7.81	0.26
PD/DD	3.16	2.79	0.36
FD/FAVÖK	7.72	7.85	-0.13
Karlılık			
Özsermaye Karlılığı	48.56	32.21	16.36
Aktif Karlılık	26.05	16.80	9.25
Brüt Kâr Marjı	43.55	40.93	2.62
Net Kâr Marjı	32.11	31.64	0.46
Favök Marjı	36.04	32.82	3.22
Büyüme			
Net Kâr Büyüme	129.73	107.71	22.03
Favök Büyüme	88.46	63.05	25.42
Özsermaye Büyüme	530.25	643.29	-113.05
Aktif Büyüme	202.45	198.64	3.81
Faaliyet Etkinliği			
Stok Devir Hızı	2.69	2.74	-0.05
Alacak Devir Hızı	5.48	5.49	0.00
Ticari Borç Devir Hızı	3.11	3.79	-0.68



A1 CAPITAL ARAŐTIRMA

Baki Atıal

AraŐtırmadan Sorumlu GMY

Göksel Tekiner

AraŐtırma Teknik Analist/Müdü

Gizem Mehmetođlu

AraŐtırma Uzman Yardımcısı

Ceren Celayir

AraŐtırma Uzman Yardımcısı

A1 PORTFÖY ARAŐTIRMA

Duygu Doran

AraŐtırma Uzmanı

Sena Eker

AraŐtırma Uzman Yardımcısı

A1 Capital'de Hesap Açmak İin Bizi Arayın:

+90 850 532 2121

info@a1capital.com.tr

EKİNCE ...

Burada yer alan yatırım bilgi, yorum ve tavsiyeleri yatırım danışmanlığı kapsamında deđildir. Yatırım danışmanlığı hizmeti, yetkili kuruluşlar tarafından kişilerin risk ve getiri tercihleri dikkate alınarak kişiye özel sunulmaktadır.

Burada yer alan yorum ve tavsiyeler ise genel niteliktedir. Bu tavsiyeler mali durumunuz ile risk ve getiri tercihlerinize uygun olmayabilir. Bu nedenle, sadece burada yer alan bilgilere dayanılarak yatırım kararı verilmesi beklentilerinize uygun sonuçlar doğurmayabilir.

Bu raporda yer alan bilgiler A1 CAPITAL Yatırım Menkul Deđerler A.Ő.'nin AraŐtırma Bölümü tarafından bilgi verme amacıyla hazırlanmış olup herhangi bir hisse senedinin alım satımına ilişkin bir teklif içermemektedir. Veriler, güvenilir olduğuna inanılan kaynaklardan alınmıştır. Bu kaynaklardaki hata ve eksikliklerden ve bu bilgilerin ticari amaçlı kullanılmasından doğabilecek zararlardan A1 CAPITAL Yatırım Menkul Deđerler A.Ő. hiçbir şekilde sorumlu tutulamaz.

İŐbu rapordaki tüm görüş ve tahminler, söz konusu rapor tarihiyle A1 CAPITAL Yatırım Menkul Deđerler A.Ő. AraŐtırma Bölümü'ne ait olup diđer GÜLER HOLDİNG Grubu şirketlerinin görüş ve tahminlerini temsil etmemektedir. Bu rapordaki tüm görüş ve bilgiler önceden haber verilmeksizin deđiŐtirilebilir.

A1 CAPITAL Yatırım ve diđer grup şirketleri bu raporda adı geen şirketlerin hisselerinde pozisyon sahibi olabilir veya işlem yapabilir. Ayrıca, yatırımcılar bu raporda adı geen şirketlerle A1 CAPITAL Yatırım ve diđer grup şirketlerinin yatırım bankacılığı ve/veya diđer iş ilişkileri içinde olabileceđini veya bu tür iş fırsatları arayışında olabileceđini kabul ederler.