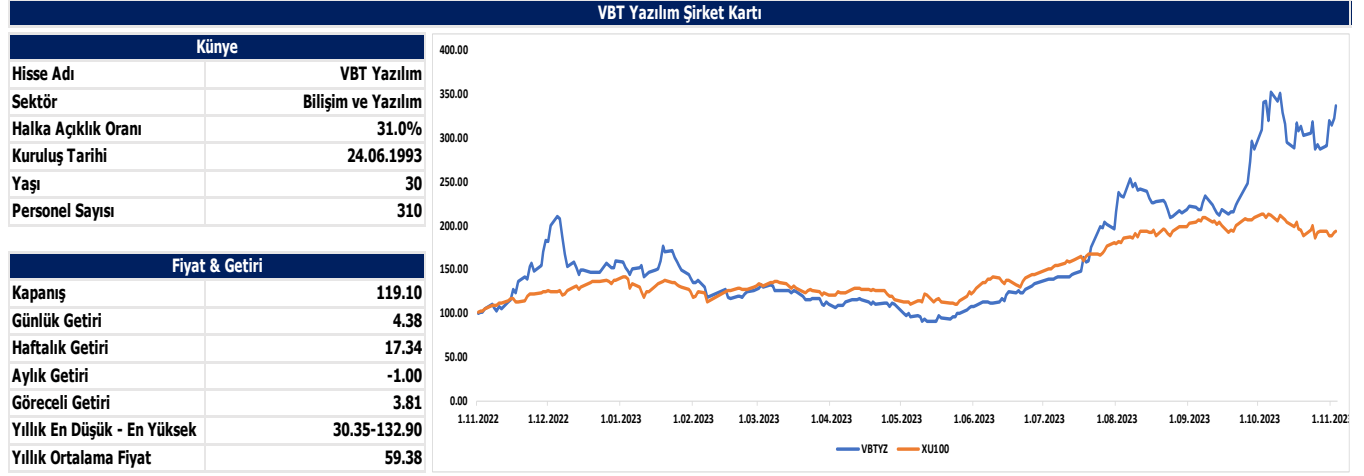
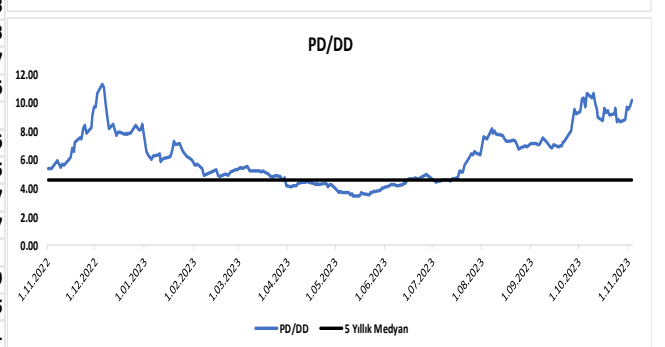
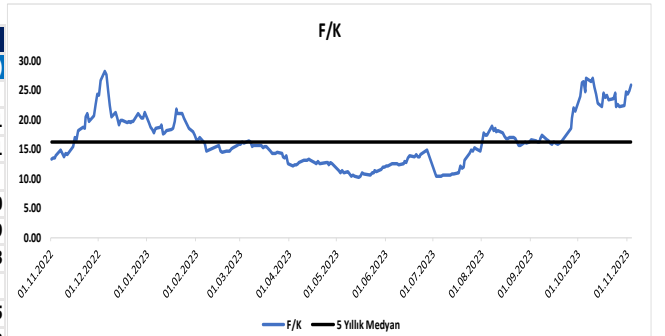


## VB T Yazılım Şirket Kartı



Özet Bilanço				Özet Gelir Tablosu				
Kalemler	2023/09	2023/06	Değişim(%)	Kalemler	2023/09	2023/06	2022/12	Değişim(%)
Dönen Varlıklar	404.83	344.92	17.37	Net Satışlar	1,222.69	1,053.46	613.37	16.06
Nakit ve Benzerleri	130.18	136.09	-4.34	Yurt İçi Satış	1,220.02	1,051.87	612.26	15.99
Stoklar	37.35	16.71	123.45	Yurt Dışı Satış	3.01	1.93	3.30	56.04
Ticari Alacaklar	72.16	59.32	21.65	Diğer Satışlar	0.01	0.01	0.72	56.69
Duran Varlıklar	65.22	79.56	-18.02	Satışların Maliyeti	1,101.47	980.93	495.24	12.29
Maddi Duran Varlıklar	23.87	23.80	0.28	İskontolar	0.00	0.00	0.00	a.d
Maddi Olmayan Duran Varlıklar	16.59	17.28	-3.97	İndirimler	0.35	0.34	2.91	3.35
Aktifler	470.05	424.48	10.74	Brüt Kâr	121.22	72.54	118.13	67.12
Kısa Vadeli Borçlar	149.33	118.26	26.27	Faaliyet Giderleri	78.54	43.86	53.63	79.07
Uzun Vadeli Borçlar	17.86	21.91	-18.49	Esas Faaliyet Kârı	42.68	28.68	64.50	48.84
Toplam Borç	167.18	140.16	19.28	Amortisman	7.91	4.80	7.14	64.76
Net Borç	-180.27	-169.70	-6.23	FAVÖK	50.59	33.47	0.00	51.12
Sermaye	26.00	26.00	0.00	Vergi Öncesi Kâr	106.76	84.22	87.08	26.77
Özkaynaklar	303.53	284.85	6.56	Ana Ortaklık Net Kâr	92.65	73.87	76.33	25.43

Oran Analizi			
Oranlar	2023/09	2023/06	Değişim(Bps)
<b>Likidite</b>			
Cari Oran	2.71	2.92	-0.21
Likit Oran	2.46	2.77	-0.31
<b>Değerleme</b>			
F/K	25.93	9.93	16.00
PD/DD	10.20	4.32	5.89
FD/FAVÖK	37.27	13.34	23.93
<b>Karlılık</b>			
Özsermaye Karlılığı	38.65	33.71	4.95
Aktif Karlılık	26.27	21.24	5.03
Brüt Kâr Marjı	9.91	6.89	3.03
Net Kâr Marjı	7.58	7.01	0.57
Favök Marjı	4.14	3.18	0.96
<b>Büyüme</b>			
Net Kâr Büyüme	86.97	179.43	-92.46
Favök Büyüme	15.00	30.25	-15.25
Özsermaye Büyüme	72.57	85.64	-13.07
Aktif Büyüme	99.71	56.64	43.07
<b>Faaliyet Etkinliği</b>			
Stok Devir Hızı	58.85	76.84	-17.99
Alacak Devir Hızı	19.93	25.08	-5.15
Ticari Borç Devir Hızı	41.87	83.38	-41.51



#### A1 CAPITAL ARAŐTIRMA

**Baki Atıal**

AraŐtırmadan Sorumlu GMY

**Göksel Tekiner**

AraŐtırma Teknik Analist/Müdü

**Gizem Mehmetođlu**

AraŐtırma Uzman Yardımcısı

**Ceren Celayir**

AraŐtırma Uzman Yardımcısı

#### A1 PORTFÖY ARAŐTIRMA

**Duygu Doran**

AraŐtırma Uzmanı

**Sena Eker**

AraŐtırma Uzman Yardımcısı

A1 Capital'de Hesap Açmak İin Bizi Arayın:

+90 850 532 2121

info@a1capital.com.tr

#### EKİNCE ...

Burada yer alan yatırım bilgi, yorum ve tavsiyeleri yatırım danışmanlığı kapsamında değildir. Yatırım danışmanlığı hizmeti, yetkili kuruluşlar tarafından kişilerin risk ve getiri tercihleri dikkate alınarak kişiye özel sunulmaktadır.

Burada yer alan yorum ve tavsiyeler ise genel niteliktedir. Bu tavsiyeler mali durumunuz ile risk ve getiri tercihlerinize uygun olmayabilir. Bu nedenle, sadece burada yer alan bilgilere dayanılarak yatırım kararı verilmesi beklentilerinize uygun sonuçlar doğurmayabilir.

Bu raporda yer alan bilgiler A1 CAPITAL Yatırım Menkul Değerler A.Ő.'nin AraŐtırma Bölümü tarafından bilgi verme amacıyla hazırlanmış olup herhangi bir hisse senedinin alım satımına ilişkin bir teklif içermemektedir. Veriler, güvenilir olduğuna inanılan kaynaklardan alınmıştır. Bu kaynaklardaki hata ve eksikliklerden ve bu bilgilerin ticari amaçlı kullanılmasından doğabilecek zararlardan A1 CAPITAL Yatırım Menkul Değerler A.Ő. hiçbir şekilde sorumlu tutulamaz.

İŐbu rapordaki tüm görüş ve tahminler, söz konusu rapor tarihiyle A1 CAPITAL Yatırım Menkul Değerler A.Ő. AraŐtırma Bölümü'ne ait olup diđer GÜLER HOLDİNG Grubu Őirketlerinin görüş ve tahminlerini temsil etmemektedir. Bu rapordaki tüm görüş ve bilgiler önceden haber verilmeksizin deđiŐtirilebilir.

A1 CAPITAL Yatırım ve diđer grup Őirketleri bu raporda adı geen Őirketlerin hisselerinde pozisyon sahibi olabilir veya işlem yapabilir. Ayrıca, yatırımcılar bu raporda adı geen Őirketlerle A1 CAPITAL Yatırım ve diđer grup Őirketlerinin yatırım bankacılığı ve/veya diđer iŐ ilişkileri içinde olabileceđini veya bu tür iŐ fırsatları arayışında olabileceđini kabul ederler.