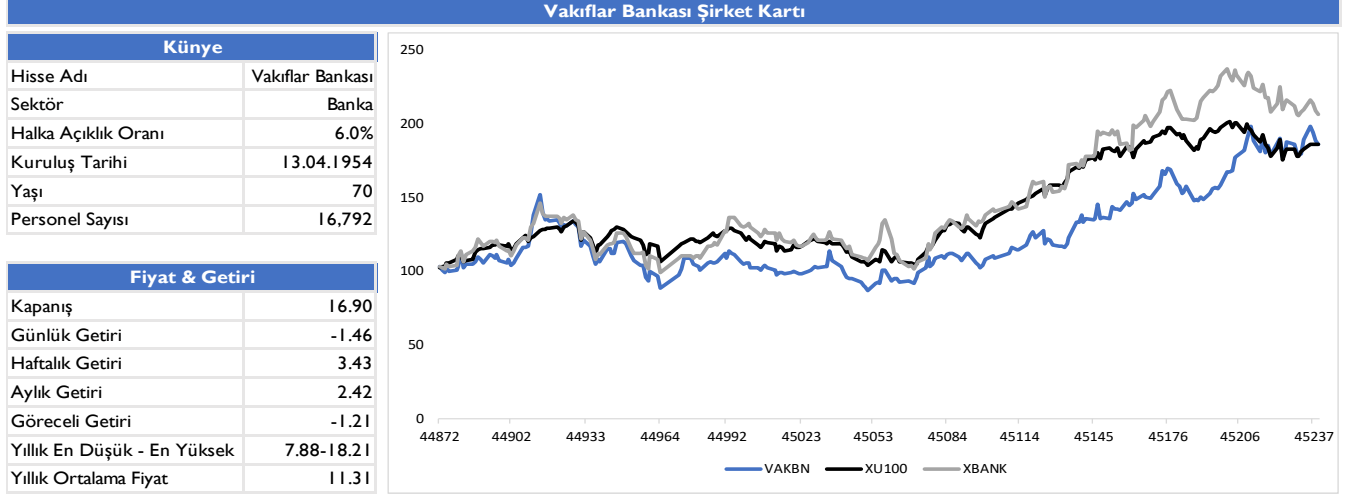
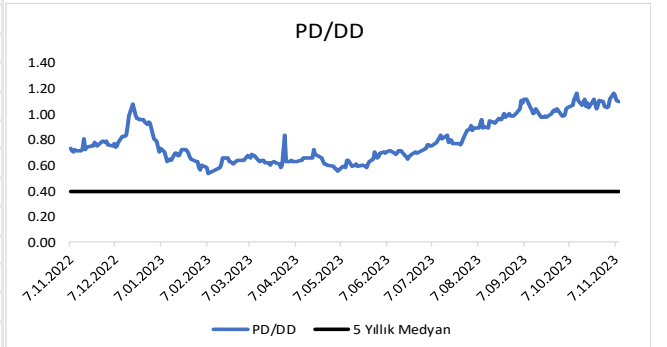
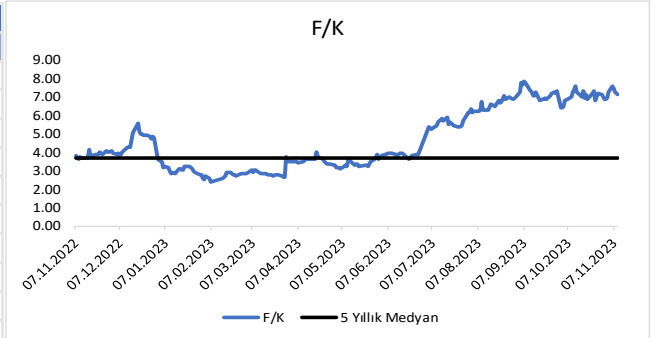


Vakıflar Bankası Şirket Kartı



Özet Bilanço				Özet Gelir Tablosu				
Kalemler	2023/09	2023/06	Değişim(%)	Kalemler	2023/09	2023/06	2022/12	Değişim(%)
Finansal Varlıklar (Net)	688,417	557,336	23.52	Faiz Gelirleri	182,615	95,579	158,569	91.06
Takipteki Krediler	20,597	21,143	-2.59	Kredilerden Alınan	115,204	63,454	85,312	81.55
Maddi Duran Varlıklar (Net)	13,749	13,509	1.78	Bankalardan Alınan	971	657	637	47.79
Maddi Olmayan Duran Varlıklar (Net)	814	632	28.77	Menkul Değerlerden Alınan	64,119	29,968	71,953	113.96
Varlıklar Toplamı	2,448,991	2,187,079	11.98	Faiz Giderleri (-)	159,253	87,364	84,854	82.29
Mevduat	1,700,644	1,402,198	21.28	Mevduata Verilen	134,514	72,404	61,010	85.78
Alınan Krediler	199,683	191,455	4.30	Kullanılan Kredilere Verilen	9,160	5,561	4,034	64.72
Para Piyasalarına Borçlar	134,712	182,965	-26.37	Menkul Kıymetlere Verilen	6,541.11	3,987.12	7,744.33	64.06
İhraç Edilen Menkul Kıymetler (Net)	108,762	86,168	26.22	Net Faiz Geliri Veya Gideri	23,362	8,214	73,715	184.41
Özkaynaklar	153,234	137,013	11.84	Ticari Kar Veya Zarar (Net)	17,806	11,550	4,990	54.17
Yükümlülükler Toplamı	2,448,991	2,187,079	11.98	Net Kâr	15,023	5,509	24,017	172.70

Oran Analizi			
Oranlar	2023/09	2023/06	Değişim(Bps)
Varlık & Fonlama Yapısı			
Krediler/Ortalama Aktifler	55.21	56.93	-1.72
Krediler/Mevduat	79.50	88.80	-9.30
Değerleme			
F/K	7.15	5.04	2.11
PD/DD	1.09	0.72	0.38
PD/Net Satış	2.16	1.33	0.83
Karlılık			
Özsermaye Karlılığı	12.31	5.07	7.25
Aktif Karlılık	0.78	0.32	0.47
VÖK Marjı	46.78	44.37	2.41
Net Kâr Marjı	37.90	31.57	6.33
Net Faiz Marjı	1.29	0.51	0.78
Büyüme			
Net Kâr Büyüme	-3.76	-45.01	41.25
Favök Büyüme	0.00	0.00	0.00
Özsermaye Büyüme	68.71	70.17	-1.45
Aktif Büyüme	76.85	70.58	6.27
Varlık Kalitesi & Faaliyet Etkinliği			
Takipteki Kredi Oranı	1.47	1.64	-0.17
Takipteki Kredi Karşılık Oranı	252.28	217.85	34.43
Net Ücret ve Komisyon/Ort. Varlıklar	1.04	0.92	0.12



A1 CAPITAL ARAŐTIRMA

Baki Atıal

AraŐtırmadan Sorumlu GMY

Göksel Tekiner

AraŐtırma Teknik Analist/Müdü

Gizem Mehmetođlu

AraŐtırma Uzman Yardımcısı

Ceren Celayir

AraŐtırma Uzman Yardımcısı

A1 PORTFÖY ARAŐTIRMA

Duygu Doran

AraŐtırma Uzmanı

Sena Eker

AraŐtırma Uzman Yardımcısı

A1 Capital'de Hesap Açmak İin Bizi Arayın:

+90 850 532 2121

info@a1capital.com.tr

EKİNCE ...

Burada yer alan yatırım bilgi, yorum ve tavsiyeleri yatırım danışmanlığı kapsamında değildir. Yatırım danışmanlığı hizmeti, yetkili kuruluşlar tarafından kişilerin risk ve getiri tercihleri dikkate alınarak kişiye özel sunulmaktadır.

Burada yer alan yorum ve tavsiyeler ise genel niteliktedir. Bu tavsiyeler mali durumunuz ile risk ve getiri tercihlerinize uygun olmayabilir. Bu nedenle, sadece burada yer alan bilgilere dayanılarak yatırım kararı verilmesi beklentilerinize uygun sonuçlar doğurmayabilir.

Bu raporda yer alan bilgiler A1 CAPITAL Yatırım Menkul Değerler A.Ő.'nin AraŐtırma Bölümü tarafından bilgi verme amacıyla hazırlanmış olup herhangi bir hisse senedinin alım satımına ilişkin bir teklif içermemektedir. Veriler, güvenilir olduğuna inanılan kaynaklardan alınmıştır. Bu kaynaklardaki hata ve eksikliklerden ve bu bilgilerin ticari amaçlı kullanılmasından doğabilecek zararlardan A1 CAPITAL Yatırım Menkul Değerler A.Ő. hiçbir şekilde sorumlu tutulamaz.

İŐbu rapordaki tüm görüş ve tahminler, söz konusu rapor tarihiyle A1 CAPITAL Yatırım Menkul Değerler A.Ő. AraŐtırma Bölümü'ne ait olup diđer GÜLER HOLDİNG Grubu Őirketlerinin görüş ve tahminlerini temsil etmemektedir. Bu rapordaki tüm görüş ve bilgiler önceden haber verilmeksizin deđiŐtirilebilir.

A1 CAPITAL Yatırım ve diđer grup Őirketleri bu raporda adı geen Őirketlerin hisselerinde pozisyon sahibi olabilir veya iŐlem yapabilir. Ayrıca, yatırımcılar bu raporda adı geen Őirketlerle A1 CAPITAL Yatırım ve diđer grup Őirketlerinin yatırım bankacılığı ve/veya diđer iŐ ilişkileri içinde olabileceđini veya bu tür iŐ fırsatları arayışında olabileceđini kabul ederler.