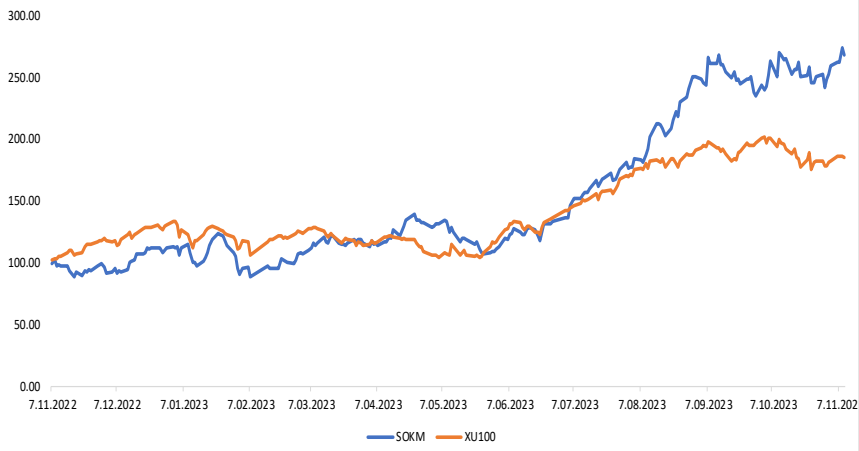


## Şok Marketler Ticaret Şirket Kartı

Künye	
Hisse Adı	Şok Marketler Ticaret
Sektör	Perakende Ticaret
Halka Açıklık Oranı	51.0%
Kuruluş Tarihi	11.08.1999
Yaşı	24
Personel Sayısı	46,797

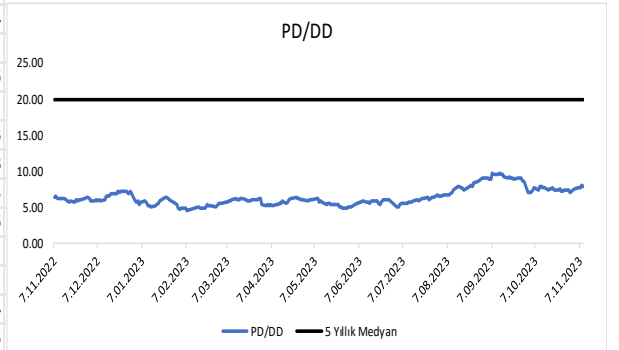
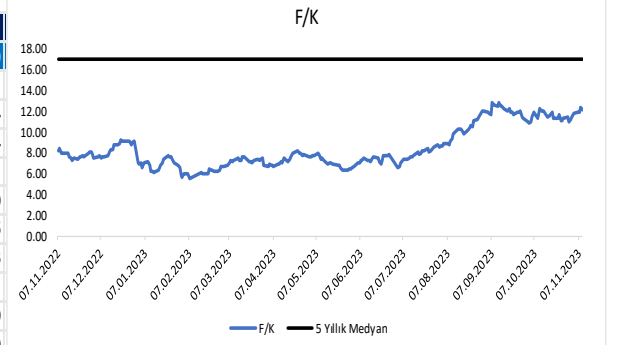
  

Fiyat & Getiri	
Kapanış	66.40
Günlük Getiri	-2.14
Haftalık Getiri	6.33
Aylık Getiri	7.18
Göreceli Getiri	-1.89
Yıllık En Düşük - En Yüksek	21.57-70.15
Yıllık Ortalama Fiyat	37.88

Özet Bilanço				Özet Gelir Tablosu				
Kalemler	2023/09	2023/06	Değişim(%)	Kalemler	2023/09	2023/06	2022/12	Değişim(%)
Dönen Varlıklar	17,006	13,717	23.98	Net Satışlar	75,047	45,379	59,292	65.38
Nakit ve Benzerleri	3,774	2,448	54.17	Yurt İçi Satış	0	0	0	a.d
Stoklar	12,562	10,671	17.71	Yurt Dışı Satış	0	0	0	a.d
Ticari Alacaklar	134	141	-5.06	Diğer Satışlar	0	0	0	a.d
Duran Varlıklar	10,952	9,855	11.12	Satışların Maliyeti	57,390	35,037	45,195	63.80
Maddi Duran Varlıklar	3,865	3,680	5.04	İskontolar	0.00	0.00	0.00	a.d
Maddi Olmayan Duran Varlıklar	790	756	4.52	İndirimler	1,063.49	603.85	835.80	76.12
Aktifler	27,958	23,572	18.61	Brüt Kâr	17,657	10,342	14,097	70.72
Kısa Vadeli Borçlar	18,823	15,845	18.79	Faaliyet Giderleri	13,707	8,139	10,472	68.41
Uzun Vadeli Borçlar	4,123	3,701	11.40	Esas Faaliyet Kârı	3,950	2,203	3,625	79.27
Toplam Borç	22,945	19,546	17.39	Amortisman	1,212	758	1,147	59.87
Net Borç	1,870	2,603	-28.16	FAVÖK	5,162	2,961	0	74.30
Sermaye	593	593	0.00	Vergi Öncesi Kâr	2,627	1,309	1,945	100.66
Özkaynaklar	5,013	4,026	24.51	Ana Ortaklık Net Kâr	2,669	1,291	2,380	106.82

Oran Analizi			
Oranlar	2023/09	2023/06	Değişim(Bps)
<b>Likidite</b>			
Cari Oran	0.90	0.87	0.04
Likit Oran	0.22	0.18	0.04
<b>Değerleme</b>			
F/K	12.14	6.46	5.69
PD/DD	7.86	4.91	2.95
FD/FAVÖK	6.22	3.89	2.33
<b>Karlılık</b>			
Özsermaye Karlılığı	72.99	50.30	22.69
Aktif Karlılık	12.10	6.91	5.19
Brüt Kâr Marjı	23.53	22.79	0.74
Net Kâr Marjı	3.56	2.84	0.71
Favök Marjı	6.88	6.53	0.35
<b>Büyüme</b>			
Net Kâr Büyüme	47.85	111.48	-63.63
Favök Büyüme	56.38	48.60	7.78
Özsermaye Büyüme	117.78	264.16	-146.38
Aktif Büyüme	72.79	70.94	1.85
<b>Faaliyet Etkinliği</b>			
Stok Devir Hızı	6.76	6.75	0.01
Alacak Devir Hızı	681.16	601.52	79.64
Ticari Borç Devir Hızı	6.11	6.08	0.03



#### A1 CAPITAL ARAŐTIRMA

**Baki Atıal**

AraŐtırmadan Sorumlu GMY

**Göksel Tekiner**

AraŐtırma Teknik Analist/Müdü

**Gizem Mehmetođlu**

AraŐtırma Uzman Yardımcısı

**Ceren Celayir**

AraŐtırma Uzman Yardımcısı

#### A1 PORTFÖY ARAŐTIRMA

**Duygu Doran**

AraŐtırma Uzmanı

**Sena Eker**

AraŐtırma Uzman Yardımcısı

A1 Capital'de Hesap Açmak İin Bizi Arayın:

+90 850 532 2121

info@a1capital.com.tr

#### EKİNCE ...

Burada yer alan yatırım bilgi, yorum ve tavsiyeleri yatırım danışmanlıđı kapsamında deđildir. Yatırım danışmanlıđı hizmeti, yetkili kuruluşlar tarafından kişilerin risk ve getiri tercihleri dikkate alınarak kişiye özel sunulmaktadır.

Burada yer alan yorum ve tavsiyeler ise genel niteliktedir. Bu tavsiyeler mali durumunuz ile risk ve getiri tercihlerinize uygun olmayabilir. Bu nedenle, sadece burada yer alan bilgilere dayanılarak yatırım kararı verilmesi beklentilerinize uygun sonuçlar doğurmayabilir.

Bu raporda yer alan bilgiler A1 CAPITAL Yatırım Menkul Deđerler A.Ő.'nin AraŐtırma Bölümü tarafından bilgi verme amacıyla hazırlanmış olup herhangi bir hisse senedinin alım satımına ilişkin bir teklif içermemektedir. Veriler, güvenilir olduđuna inanılan kaynaklardan alınmıştır. Bu kaynaklardaki hata ve eksikliklerden ve bu bilgilerin ticari amaçlı kullanılmasından doğabilecek zararlardan A1 CAPITAL Yatırım Menkul Deđerler A.Ő. hiçbir şekilde sorumlu tutulamaz.

İŐbu rapordaki tüm görüş ve tahminler, söz konusu rapor tarihiyle A1 CAPITAL Yatırım Menkul Deđerler A.Ő. AraŐtırma Bölümü'ne ait olup diđer GÜLER HOLDİNG Grubu şirketlerinin görüş ve tahminlerini temsil etmemektedir. Bu rapordaki tüm görüş ve bilgiler önceden haber verilmeksizin deđiŐtirilebilir.

A1 CAPITAL Yatırım ve diđer grup şirketleri bu raporda adı geen şirketlerin hisselerinde pozisyon sahibi olabilir veya işlem yapabilir. Ayrıca, yatırımcılar bu raporda adı geen şirketlerle A1 CAPITAL Yatırım ve diđer grup şirketlerinin yatırım bankacılıđı ve/veya diđer iş ilişkileri içinde olabileceđini veya bu tür iş fırsatları arayışında olabileceđini kabul ederler.