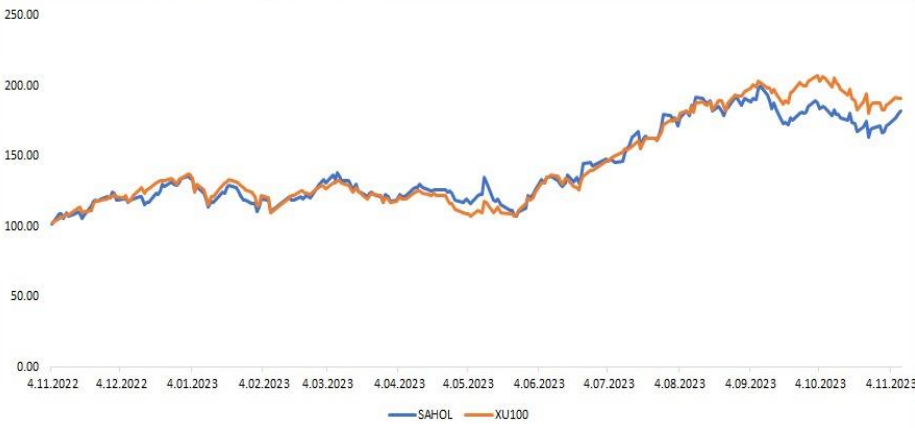


Sabancı Holding Şirket Kartı

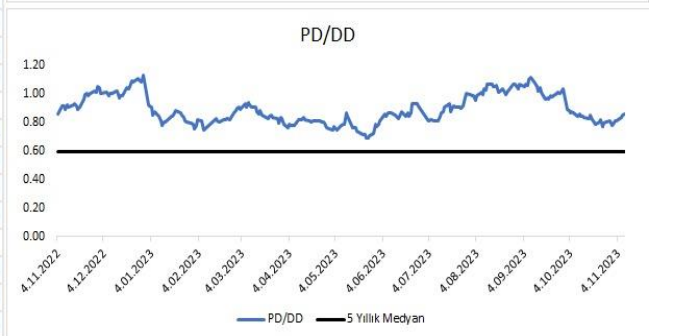
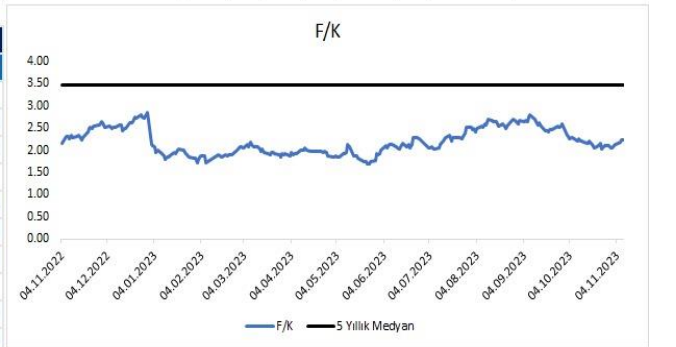
Künye	
Hisse Adı	Sabancı Holding
Sektör	Holding
Halka Açıklık Oranı	49.0%
Kuruluş Tarihi	17.04.1967
Yaşı	57
Personel Sayısı	63,476

Fiyat & Getiri	
Kapanış	58.50
Günlük Getiri	0.78
Haftalık Getiri	8.74
Aylık Getiri	-1.68
Göreceli Getiri	0.57
Yıllık En Düşük - En Yüksek	33.38-65.15
Yıllık Ortalama Fiyat	45.96



Özet Bilanço				Özet Gelir Tablosu				
Kalemler	2023/09	2023/06	Değişim(%)	Kalemler	2023/09	2023/06	2022/12	Değişim(%)
Dönen Varlıklar	1,189,655	1,037,241	14.69	Net Satışlar	293,956	164,017	234,479	79.22
Nakit ve Benzerleri	93,891	117,325	-19.97	Yurt İçi Satış	73,280	42,013	59,274	74.42
Stoklar	20,395	18,359	11.09	Yurt Dışı Satış	10,748	6,358	11,165	69.04
Ticari Alacaklar	8,619	8,577	0.49	Diğer Satışlar	0	0	0	a.d
Duran Varlıklar	682,555	625,197	9.17	Satışların Maliyeti	64,952	37,755	54,720	72.04
Maddi Duran Varlıklar	29,174	24,605	18.57	İskontolar	2,444.23	1,426.22	2,267.17	71.38
Maddi Olmayan Duran Varlıklar	18,742	18,228	2.82	İndirimler	0.00	0.00	0.00	a.d
Aktifler	1,872,209	1,662,438	12.62	Brüt Kâr	117,949	67,342	113,059	75.15
Kısa Vadeli Borçlar	1,428,088	1,272,458	12.23	Faaliyet Giderleri	47,078	28,677	31,239	64.17
Uzun Vadeli Borçlar	179,344	160,186	11.96	Esas Faaliyet Kârı	70,871	38,665	81,821	83.29
Toplam Borç	1,607,432	1,432,643	12.20	Amortisman	3,943	2,427	3,475	62.42
Net Borç	-4,268	-38,137	88.81	FAVÖK	74,814	41,093	0	82.06
Sermaye	2,040	2,040	0.00	Vergi Öncesi Kâr	89,321	48,291	102,751	84.96
Özkaynaklar	139,294	117,862	18.18	Ana Ortaklık Net Kâr	36,674	19,400	43,828	89.04

Oran Analizi			
Oranlar	2023/09	2023/06	Değişim(Bps)
Likidite			
Cari Oran	0.83	0.82	0.02
Likit Oran	0.81	0.79	0.02
Değerleme			
F/K	2.24	2.00	0.24
PD/DD	0.86	0.80	0.06
FD/FAVÖK	1.10	0.59	0.51
Karlılık			
Özsermaye Karlılığı	33.22	20.72	12.50
Aktif Karlılık	2.42	1.43	1.00
Brüt Kâr Marjı	40.12	41.06	-0.93
Net Kâr Marjı	12.48	11.83	0.65
Favök Marjı	25.45	25.05	0.40
Büyüme			
Net Kâr Büyüme	34.76	18.71	16.04
Favök Büyüme	34.99	30.33	4.66
Özsermaye Büyüme	70.84	69.81	1.03
Aktif Büyüme	62.45	57.20	5.25
Faaliyet Etkinliği			
Stok Devir Hızı	4.88	4.60	0.28
Alacak Devir Hızı	48.45	42.57	5.88
Ticari Borç Devir Hızı	4.45	4.89	-0.45



A1 CAPITAL ARAŐTIRMA

Baki Atıal

AraŐtırmadan Sorumlu GMY

Göksel Tekiner

AraŐtırma Teknik Analist/Müdü

Gizem Mehmetođlu

AraŐtırma Uzman Yardımcısı

Ceren Celayir

AraŐtırma Uzman Yardımcısı

A1 PORTFÖY ARAŐTIRMA

Duygu Doran

AraŐtırma Uzmanı

Sena Eker

AraŐtırma Uzman Yardımcısı

A1 Capital'de Hesap Açmak İin Bizi Arayın:

+90 850 532 2121

info@a1capital.com.tr

EKİNCE ...

Burada yer alan yatırım bilgi, yorum ve tavsiyeleri yatırım danışmanlığı kapsamında değildir. Yatırım danışmanlığı hizmeti, yetkili kuruluşlar tarafından kişilerin risk ve getiri tercihleri dikkate alınarak kişiye özel sunulmaktadır.

Burada yer alan yorum ve tavsiyeler ise genel niteliktedir. Bu tavsiyeler mali durumunuz ile risk ve getiri tercihlerinize uygun olmayabilir. Bu nedenle, sadece burada yer alan bilgilere dayanılarak yatırım kararı verilmesi beklentilerinize uygun sonuçlar doğurmayabilir.

Bu raporda yer alan bilgiler A1 CAPITAL Yatırım Menkul Değerler A.Ő.'nin AraŐtırma Bölümü tarafından bilgi verme amacıyla hazırlanmış olup herhangi bir hisse senedinin alım satımına ilişkin bir teklif içermemektedir. Veriler, güvenilir olduğuna inanılan kaynaklardan alınmıştır. Bu kaynaklardaki hata ve eksikliklerden ve bu bilgilerin ticari amaçlı kullanılmasından doğabilecek zararlardan A1 CAPITAL Yatırım Menkul Değerler A.Ő. hiçbir şekilde sorumlu tutulamaz.

İŐbu rapordaki tüm görüş ve tahminler, söz konusu rapor tarihiyle A1 CAPITAL Yatırım Menkul Değerler A.Ő. AraŐtırma Bölümü'ne ait olup diđer GÜLER HOLDİNG Grubu Őirketlerinin görüş ve tahminlerini temsil etmemektedir. Bu rapordaki tüm görüş ve bilgiler önceden haber verilmeksizin deđiŐtirilebilir.

A1 CAPITAL Yatırım ve diđer grup Őirketleri bu raporda adı geen Őirketlerin hisselerinde pozisyon sahibi olabilir veya işlem yapabilir. Ayrıca, yatırımcılar bu raporda adı geen Őirketlerle A1 CAPITAL Yatırım ve diđer grup Őirketlerinin yatırım bankacılığı ve/veya diđer iŐ ilişkileri içinde olabileceđini veya bu tür iŐ fırsatları arayışında olabileceđini kabul ederler.