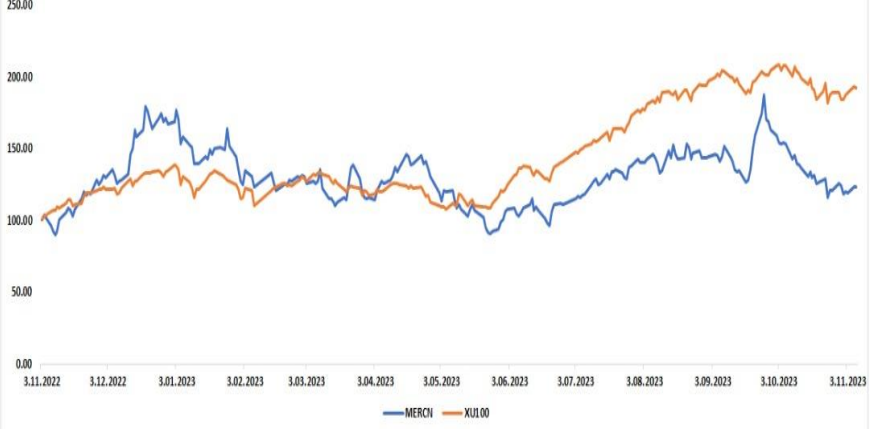


## Mercan Kimya Şirket Kartı

Künye	
Hisse Adı	Mercan Kimya
Sektör	Diğer Kimyasal Ürünler
Halka Açıklık Oranı	29.0%
Kuruluş Tarihi	10.03.2004
Yaşı	20
Personel Sayısı	146

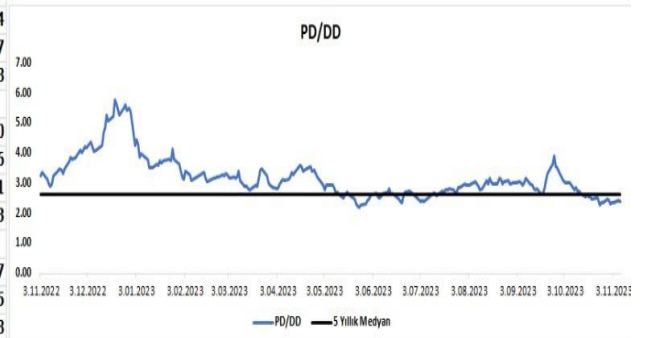
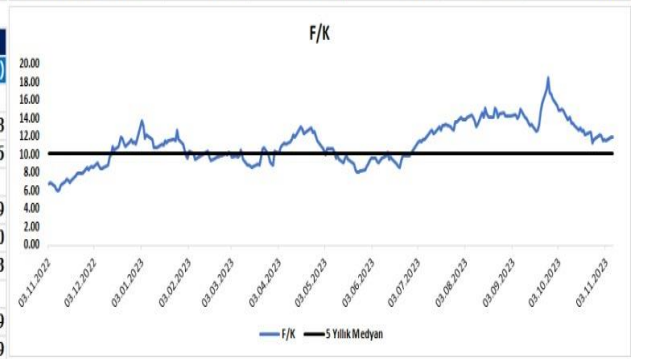
  

Fiyat & Getiri	
Kapanış	10.88
Günlük Getiri	-0.09
Haftalık Getiri	-1.09
Aylık Getiri	-19.59
Göreceli Getiri	0.20
Yıllık En Düşük - En Yüksek	7.83-16.98
Yıllık Ortalama Fiyat	11.60

Özet Bilanço				Özet Gelir Tablosu					
Kalemler	2023/09	2023/06	Değişim(%)	Kalemler	2023/09	2023/06	2022/12	Değişim(%)	
Dönen Varlıklar	1,187.61	983.10	20.80	Net Satışlar	1,337.59	785.47	1,481.90	70.29	-9.74
Nakit ve Benzerleri	207.40	42.24	390.97	Yurt İçi Satış	1,079.44	640.43	1,149.62	68.55	-6.10
Stoklar	335.23	345.00	-2.83	Yurt Dışı Satış	266.65	150.42	349.55	77.28	-23.72
Ticari Alacaklar	450.76	368.20	22.42	Diğer Satışlar	0.00	0.00	0.00	a.d	a.d
Duran Varlıklar	612.34	481.39	27.20	Satışların Maliyeti	1,076.20	651.92	1,149.19	65.08	-6.35
Maddi Duran Varlıklar	330.02	235.71	40.01	İskontolar	1.11	0.43	0.00	154.53	a.d
Maddi Olmayan Duran Varlıklar	25.57	24.89	2.76	İndirimler	7.39	4.94	0.00	49.74	a.d
Aktifler	1,799.95	1,464.49	22.91	Brüt Kar	261.39	133.55	332.71	95.73	-21.44
Kısa Vadeli Borçlar	893.46	611.27	46.16	Faaliyet Giderleri	141.53	84.93	125.60	66.64	12.68
Uzun Vadeli Borçlar	47.35	46.41	2.03	Esas Faaliyet Kârı	119.87	48.62	207.12	146.54	-42.13
Toplam Borç	940.81	657.68	43.05	Amortisman	16.40	12.75	14.83	28.67	10.62
Net Borç	479.92	351.14	36.68	FAVÖK	136.27	61.37	0.00	122.06	a.d
Sermaye	190.37	63.46	200.00	Vergi Öncesi Kâr	129.05	89.72	236.63	43.83	-45.47
Özkaynaklar	859.14	806.81	6.49	Ana Ortaklık Net Kâr	120.38	72.03	218.05	67.12	-44.79

Oran Analizi			
Oranlar	2023/09	2023/06	Değişim(Bps)
<b>Likidite</b>			
Cari Oran	1.33	1.61	-0.28
Likit Oran	0.91	0.95	-0.05
<b>Değerleme</b>			
F/K	11.95	10.96	0.99
PD/DD	2.41	2.31	0.10
FD/FAVÖK	16.35	15.52	0.83
<b>Karlılık</b>			
Özsermaye Karlılığı	17.39	11.20	6.19
Aktif Karlılık	8.58	5.88	2.69
Brüt Kar Marjı	19.54	17.00	2.54
Net Kar Marjı	9.00	9.17	-0.17
Favök Marjı	10.19	7.81	2.38
<b>Büyüme</b>			
Net Kar Büyüme	-27.10	-40.00	12.90
Favök Büyüme	-32.60	-56.36	23.76
Özsermaye Büyüme	63.56	68.27	-4.71
Aktif Büyüme	78.75	48.82	29.93
<b>Faaliyet Etkinliği</b>			
Stok Devir Hızı	4.49	4.13	0.37
Alacak Devir Hızı	4.69	4.94	-0.25
Ticari Borç Devir Hızı	14.23	12.35	1.88



#### A1 CAPITAL ARAŐTIRMA

**Baki Atıal**

AraŐtırmadan Sorumlu GMY

**Göksel Tekiner**

AraŐtırma Teknik Analist/Müdü

**Gizem Mehmetođlu**

AraŐtırma Uzman Yardımcısı

**Ceren Celayir**

AraŐtırma Uzman Yardımcısı

#### A1 PORTFÖY ARAŐTIRMA

**Duygu Doran**

AraŐtırma Uzmanı

**Sena Eker**

AraŐtırma Uzman Yardımcısı

A1 Capital'de Hesap Açmak İin Bizi Arayın:

+90 850 532 2121

info@a1capital.com.tr

#### EKİNCE ...

Burada yer alan yatırım bilgi, yorum ve tavsiyeleri yatırım danışmanlığı kapsamında değildir. Yatırım danışmanlığı hizmeti, yetkili kuruluşlar tarafından kişilerin risk ve getiri tercihleri dikkate alınarak kişiye özel sunulmaktadır.

Burada yer alan yorum ve tavsiyeler ise genel niteliktedir. Bu tavsiyeler mali durumunuz ile risk ve getiri tercihlerinize uygun olmayabilir. Bu nedenle, sadece burada yer alan bilgilere dayanılarak yatırım kararı verilmesi beklentilerinize uygun sonuçlar doğurmayabilir.

Bu raporda yer alan bilgiler A1 CAPITAL Yatırım Menkul Değerler A.Ő.'nin AraŐtırma Bölümü tarafından bilgi verme amacıyla hazırlanmış olup herhangi bir hisse senedinin alım satımına ilişkin bir teklif içermemektedir. Veriler, güvenilir olduğuna inanılan kaynaklardan alınmıştır. Bu kaynaklardaki hata ve eksikliklerden ve bu bilgilerin ticari amaçlı kullanılmasından doğabilecek zararlardan A1 CAPITAL Yatırım Menkul Değerler A.Ő. hiçbir şekilde sorumlu tutulamaz.

İŐbu rapordaki tüm görüş ve tahminler, söz konusu rapor tarihiyle A1 CAPITAL Yatırım Menkul Değerler A.Ő. AraŐtırma Bölümü'ne ait olup diđer GÜLER HOLDİNG Grubu Őirketlerinin görüş ve tahminlerini temsil etmemektedir. Bu rapordaki tüm görüş ve bilgiler önceden haber verilmeksizin deđiŐtirilebilir.

A1 CAPITAL Yatırım ve diđer grup Őirketleri bu raporda adı geen Őirketlerin hisselerinde pozisyon sahibi olabilir veya iŐlem yapabilir. Ayrıca, yatırımcılar bu raporda adı geen Őirketlerle A1 CAPITAL Yatırım ve diđer grup Őirketlerinin yatırım bankacılığı ve/veya diđer iŐ ilişkileri içinde olabileceđini veya bu tür iŐ fırsatları arayışında olabileceđini kabul ederler.