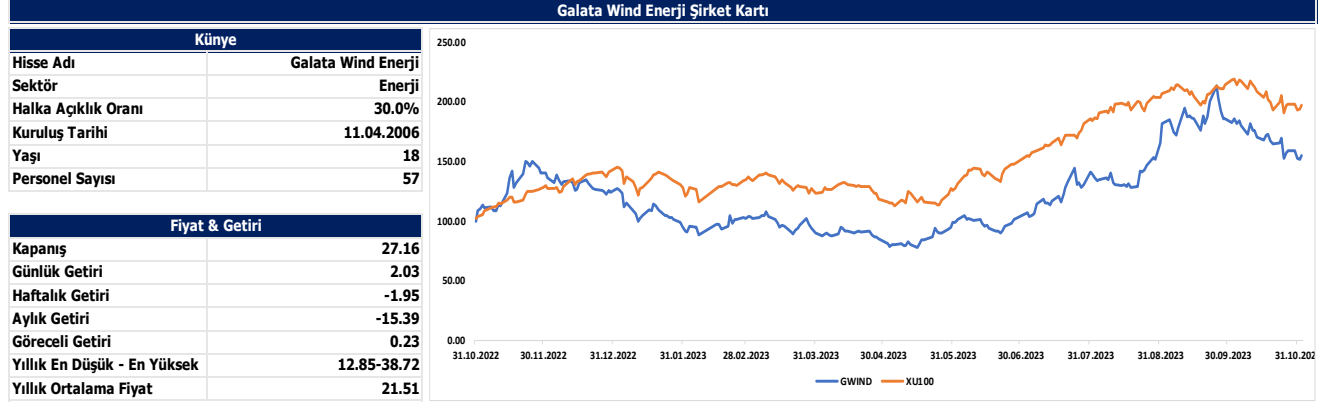
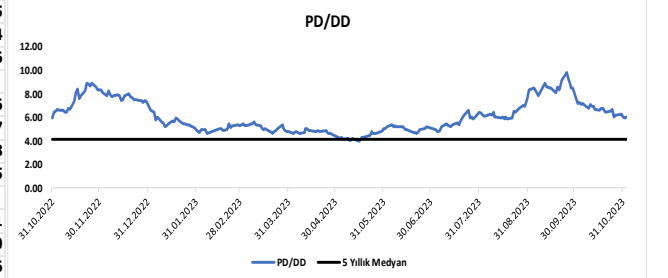
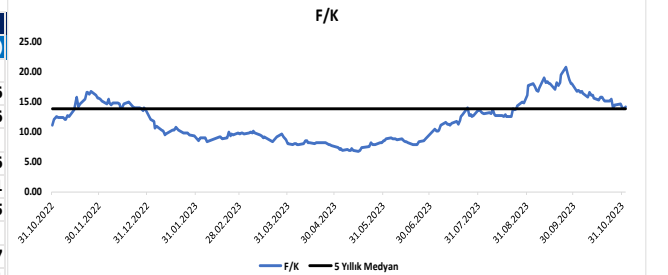


Galata Wind Şirket Kartı



Özet Bilanço				Özet Gelir Tablosu					
Kalemler	2023/09	2023/06	Değişim(%)	Kalemler	2023/09	2023/06	2022/12	Değişim(%)	
Dönen Varlıklar	966.67	839.89	15.09	Net Satışlar	1,071.75	590.95	1,187.27	81.36	-9.73
Nakit ve Benzerleri	615.53	727.21	-15.36	Yurt İçi Satış	0.00	0.00	0.00	a.d	a.d
Stoklar	0.82	0.82	0.00	Yurt Dışı Satış	0.00	0.00	0.00	a.d	a.d
Ticari Alacaklar	189.83	102.66	84.90	Diğer Satışlar	0.00	0.00	0.00	a.d	a.d
Duran Varlıklar	2,265.73	1,989.74	13.87	Satışların Maliyeti	267.01	146.96	213.47	81.70	25.08
Maddi Duran Varlıklar	1,345.05	1,056.72	27.29	İskontolar	0.00	0.00	0.00	a.d	a.d
Maddi Olmayan Duran Varlıklar	336.08	338.18	-0.62	İndirimler	0.00	0.00	0.00	a.d	a.d
Aktifler	3,232.39	2,829.63	14.23	Brüt Kâr	804.74	443.99	973.80	81.25	-17.36
Kısa Vadeli Borçlar	234.59	150.49	55.89	Faaliyet Giderleri	41.25	24.16	35.60	70.74	15.88
Uzun Vadeli Borçlar	577.51	607.73	-4.97	Esas Faaliyet Kârı	763.48	419.83	938.21	81.85	-18.62
Toplam Borç	812.10	758.22	7.11	Amortisman	50.02	33.19	64.58	50.71	-22.54
Net Borç	-81.50	-31.09	-162.17	FAVÖK	813.50	453.02	0.00	79.57	a.d
Sermaye	540.00	534.79	0.97	Vergi Öncesi Kâr	845.84	481.29	935.35	75.75	-9.57
Özkaynaklar	2,420.29	2,071.41	16.84	Ana Ortaklık Net Kâr	805.94	457.05	1,043.96	76.34	-22.80

Oran Analizi			
Oranlar	2023/09	2023/06	Değişim(Bps)
Likidite			
Cari Oran	4.12	5.58	-1.46
Likit Oran	4.10	5.56	-1.46
Değerleme			
F/K	14.11	9.85	4.26
PD/DD	6.06	4.65	1.41
FD/FAVÖK	13.48	9.53	3.95
Karlılık			
Özsermaye Karlılığı	39.52	26.55	12.97
Aktif Karlılık	28.06	17.95	10.11
Brüt Kâr Marjı	75.09	75.13	-0.05
Net Kâr Marjı	75.20	77.34	-2.14
Favök Marjı	75.90	76.66	-0.76
Büyüme			
Net Kâr Büyüme	-0.54	-12.70	12.16
Favök Büyüme	10.83	0.96	9.87
Özsermaye Büyüme	45.98	51.06	-5.08
Aktif Büyüme	28.69	25.05	3.65
Faaliyet Etkinliği			
Stok Devir Hızı	390.05	330.13	59.91
Alacak Devir Hızı	11.60	13.50	-1.90
Ticari Borç Devir Hızı	10.57	17.23	-6.66



A1 CAPITAL ARAŐTIRMA

Baki Atıal

AraŐtırmadan Sorumlu GMY

Göksel Tekiner

AraŐtırma Teknik Analist/Müdü

Gizem Mehmetođlu

AraŐtırma Uzman Yardımcısı

Ceren Celayir

AraŐtırma Uzman Yardımcısı

A1 PORTFÖY ARAŐTIRMA

Duygu Doran

AraŐtırma Uzmanı

Sena Eker

AraŐtırma Uzman Yardımcısı

A1 Capital'de Hesap Açmak İin Bizi Arayın:

+90 850 532 2121

info@a1capital.com.tr

EKİNCE ...

Burada yer alan yatırım bilgi, yorum ve tavsiyeleri yatırım danışmanlıđı kapsamında deđildir. Yatırım danışmanlıđı hizmeti, yetkili kuruluşlar tarafından kişilerin risk ve getiri tercihleri dikkate alınarak kişiye özel sunulmaktadır.

Burada yer alan yorum ve tavsiyeler ise genel niteliktedir. Bu tavsiyeler mali durumunuz ile risk ve getiri tercihlerinize uygun olmayabilir. Bu nedenle, sadece burada yer alan bilgilere dayanılarak yatırım kararı verilmesi beklentilerinize uygun sonuçlar doğurmayabilir.

Bu raporda yer alan bilgiler A1 CAPITAL Yatırım Menkul Deđerler A.Ő.'nin AraŐtırma Bölümü tarafından bilgi verme amacıyla hazırlanmış olup herhangi bir hisse senedinin alım satımına ilişkin bir teklif içermemektedir. Veriler, güvenilir olduğuna inanılan kaynaklardan alınmıştır. Bu kaynaklardaki hata ve eksikliklerden ve bu bilgilerin ticari amaçlı kullanılmasından doğabilecek zararlardan A1 CAPITAL Yatırım Menkul Deđerler A.Ő. hiçbir şekilde sorumlu tutulamaz.

İŐbu rapordaki tüm görüş ve tahminler, söz konusu rapor tarihiyle A1 CAPITAL Yatırım Menkul Deđerler A.Ő. AraŐtırma Bölümü'ne ait olup diđer GÜLER HOLDING Grubu şirketlerinin görüş ve tahminlerini temsil etmemektedir. Bu rapordaki tüm görüş ve bilgiler önceden haber verilmeksizin deđiŐtirilebilir.

A1 CAPITAL Yatırım ve diđer grup şirketleri bu raporda adı geen şirketlerin hisselerinde pozisyon sahibi olabilir veya işlem yapabilir. Ayrıca, yatırımcılar bu raporda adı geen şirketlerle A1 CAPITAL Yatırım ve diđer grup şirketlerinin yatırım bankacılıđı ve/veya diđer iş ilişkileri içinde olabileceđini veya bu tür iş fırsatları arayışında olabileceđini kabul ederler.