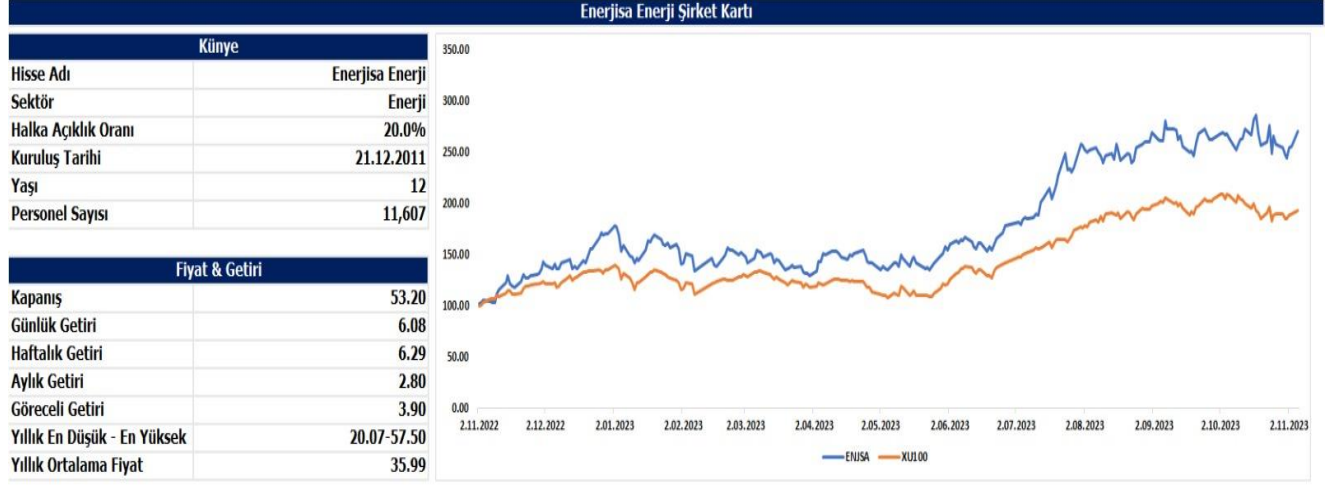
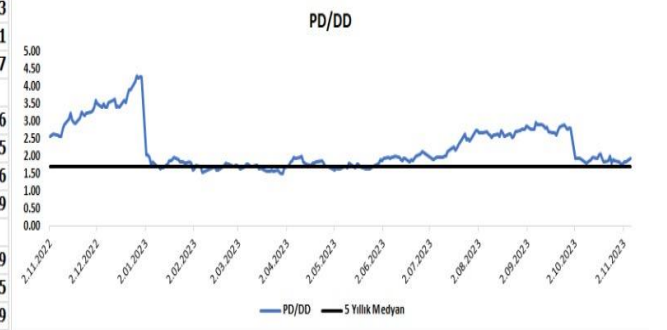
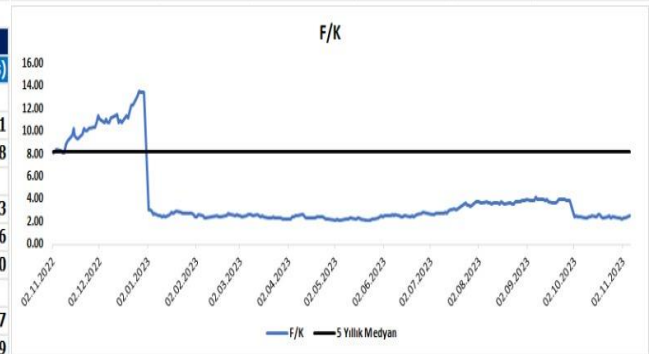


## Enerjisa Enerji Şirket Kartı



| Özet Bilanço                  |           |           |            | Özet Gelir Tablosu   |           |           |           |            |        |
|-------------------------------|-----------|-----------|------------|----------------------|-----------|-----------|-----------|------------|--------|
| Kalemler                      | 2023/09   | 2023/06   | Değişim(%) | Kalemler             | 2023/09   | 2023/06   | 2022/12   | Değişim(%) |        |
| Dönen Varlıklar               | 44,999.80 | 30,731.30 | 46.43      | Net Satışlar         | 98,227.25 | 58,117.27 | 84,449.03 | 69.02      | 16.32  |
| Nakit ve Benzerleri           | 9,058.69  | 6,216.32  | 45.72      | Yurt İçi Satış       | 0.00      | 0.00      | 0.00      | a.d        | a.d    |
| Stoklar                       | 3,499.03  | 2,882.05  | 21.41      | Yurt Dışı Satış      | 0.00      | 0.00      | 0.00      | a.d        | a.d    |
| Ticari Alacaklar              | 15,581.40 | 7,527.31  | 107.00     | Diğer Satışlar       | 0.00      | 0.00      | 0.00      | a.d        | a.d    |
| Duran Varlıklar               | 49,662.82 | 38,179.59 | 30.08      | Satışların Maliyeti  | 83,106.62 | 49,363.29 | 68,620.85 | 68.36      | 21.11  |
| Maddi Duran Varlıklar         | 2,592.76  | 2,147.95  | 20.71      | İskontolar           | 0.00      | 0.00      | 0.00      | a.d        | a.d    |
| Maddi Olmayan Duran Varlıklar | 5,965.23  | 5,965.13  | 0.00       | İndirimler           | 0.00      | 0.00      | 0.00      | a.d        | a.d    |
| Aktifler                      | 94,662.62 | 68,910.89 | 37.37      | Brüt Kâr             | 15,120.63 | 8,753.97  | 15,828.18 | 72.73      | -4.47  |
| Kısa Vadeli Borçlar           | 43,264.60 | 36,943.67 | 17.11      | Faaliyet Giderleri   | 4,877.69  | 3,049.30  | 7,734.05  | 59.96      | -36.93 |
| Uzun Vadeli Borçlar           | 19,351.28 | 10,193.12 | 89.85      | Esas Faaliyet Kârı   | 10,242.94 | 5,704.67  | 8,094.13  | 79.55      | 26.55  |
| Toplam Borç                   | 62,615.89 | 47,136.79 | 32.84      | Amortisman           | 539.58    | 344.64    | 568.58    | 56.56      | -5.10  |
| Net Borç                      | 21,054.10 | 12,504.52 | 68.37      | FAVÖK                | 10,782.51 | 6,049.32  | 0.00      | 78.24      | a.d    |
| Sermaye                       | 1,181.07  | 1,181.07  | 0.00       | Vergi Öncesi Kâr     | 5,500.36  | 3,110.85  | 4,446.62  | 76.81      | 23.70  |
| Özkaynaklar                   | 32,046.73 | 21,774.10 | 47.18      | Ana Ortaklık Net Kâr | 12,930.89 | 2,353.64  | 14,498.09 | 449.40     | -10.81 |

| Oran Analizi              |         |         |              |
|---------------------------|---------|---------|--------------|
| Oranlar                   | 2023/09 | 2023/06 | Değişim(Bps) |
| <b>Likidite</b>           |         |         |              |
| Cari Oran                 | 1.04    | 0.83    | 0.21         |
| Likit Oran                | 0.90    | 0.72    | 0.18         |
| <b>Değerleme</b>          |         |         |              |
| F/K                       | 2.51    | 2.64    | -0.13        |
| PD/DD                     | 1.96    | 1.90    | 0.06         |
| FD/FAVÖK                  | 6.32    | 4.92    | 1.40         |
| <b>Karlılık</b>           |         |         |              |
| Özsermaye Karlılığı       | 61.56   | 15.29   | 46.27        |
| Aktif Karlılık            | 18.19   | 4.21    | 13.99        |
| Brüt Kâr Marjı            | 15.39   | 15.06   | 0.33         |
| Net Kâr Marjı             | 13.16   | 4.05    | 9.11         |
| Favök Marjı               | 10.98   | 10.41   | 0.57         |
| <b>Büyüme</b>             |         |         |              |
| Net Kâr Büyüme            | 444.22  | 100.26  | 343.96       |
| Favök Büyüme              | 74.77   | 60.62   | 14.15        |
| Özsermaye Büyüme          | 221.58  | 141.41  | 80.16        |
| Aktif Büyüme              | 99.30   | 60.21   | 39.09        |
| <b>Faaliyet Etkinliği</b> |         |         |              |
| Stok Devir Hızı           | 38.83   | 42.12   | -3.29        |
| Alacak Devir Hızı         | 13.60   | 11.65   | 1.95         |
| Ticari Borç Devir Hızı    | 6.52    | 7.61    | -1.09        |



#### A1 CAPITAL ARAŐTIRMA

**Baki Atıal**

AraŐtırmadan Sorumlu GMY

**Göksel Tekiner**

AraŐtırma Teknik Analist/Müdü

**Gizem Mehmetođlu**

AraŐtırma Uzman Yardımcısı

**Ceren Celayir**

AraŐtırma Uzman Yardımcısı

#### A1 PORTFÖY ARAŐTIRMA

**Duygu Doran**

AraŐtırma Uzmanı

**Sena Eker**

AraŐtırma Uzman Yardımcısı

A1 Capital'de Hesap Açmak İin Bizi Arayın:

+90 850 532 2121

info@a1capital.com.tr

#### EKİNCE ...

Burada yer alan yatırım bilgi, yorum ve tavsiyeleri yatırım danışmanlığı kapsamında değildir. Yatırım danışmanlığı hizmeti, yetkili kuruluşlar tarafından kişilerin risk ve getiri tercihleri dikkate alınarak kişiye özel sunulmaktadır.

Burada yer alan yorum ve tavsiyeler ise genel niteliktedir. Bu tavsiyeler mali durumunuz ile risk ve getiri tercihlerinize uygun olmayabilir. Bu nedenle, sadece burada yer alan bilgilere dayanılarak yatırım kararı verilmesi beklentilerinize uygun sonuçlar doğurmayabilir.

Bu raporda yer alan bilgiler A1 CAPITAL Yatırım Menkul Değerler A.Ő.'nin AraŐtırma Bölümü tarafından bilgi verme amacıyla hazırlanmış olup herhangi bir hisse senedinin alım satımına ilişkin bir teklif içermemektedir. Veriler, güvenilir olduğuna inanılan kaynaklardan alınmıştır. Bu kaynaklardaki hata ve eksikliklerden ve bu bilgilerin ticari amaçlı kullanılmasından doğabilecek zararlardan A1 CAPITAL Yatırım Menkul Değerler A.Ő. hiçbir şekilde sorumlu tutulamaz.

İŐbu rapordaki tüm görüş ve tahminler, söz konusu rapor tarihiyle A1 CAPITAL Yatırım Menkul Değerler A.Ő. AraŐtırma Bölümü'ne ait olup diđer GÜLER HOLDİNG Grubu Őirketlerinin görüş ve tahminlerini temsil etmemektedir. Bu rapordaki tüm görüş ve bilgiler önceden haber verilmeksizin deđiŐtirilebilir.

A1 CAPITAL Yatırım ve diđer grup Őirketleri bu raporda adı geen Őirketlerin hisselerinde pozisyon sahibi olabilir veya işlem yapabilir. Ayrıca, yatırımcılar bu raporda adı geen Őirketlerle A1 CAPITAL Yatırım ve diđer grup Őirketlerinin yatırım bankacılığı ve/veya diđer iŐ ilişkileri içinde olabileceđini veya bu tür iŐ fırsatları arayışında olabileceđini kabul ederler.