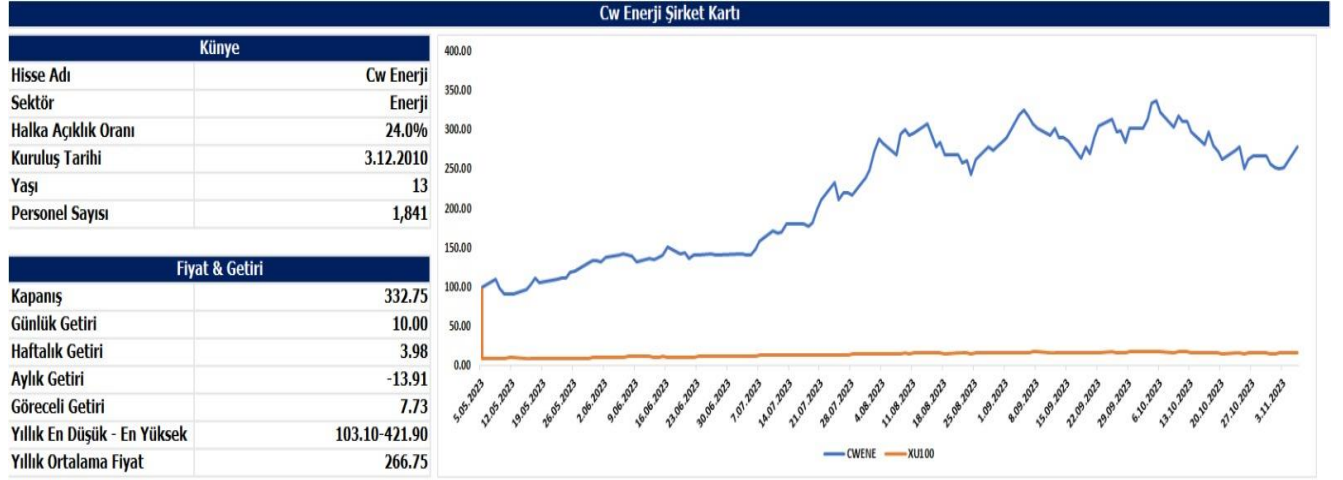
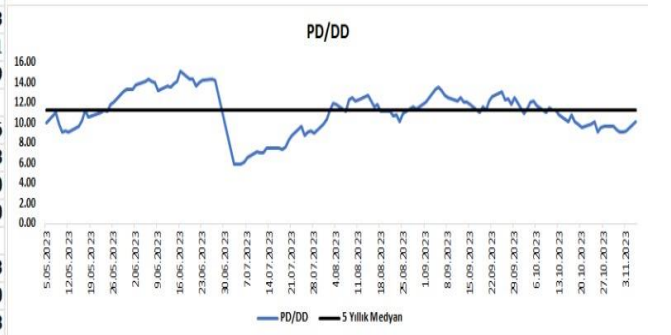
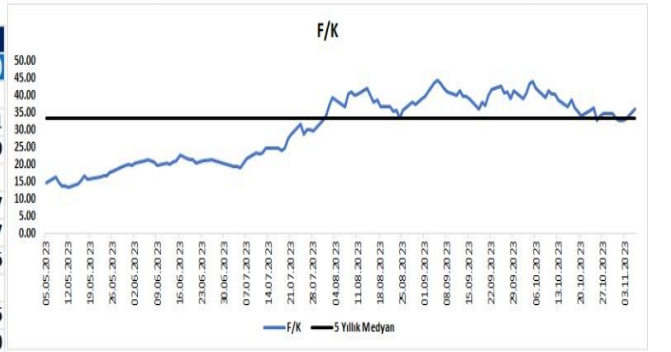


## CW Enerji Şirket Kartı



Özet Bilanço				Özet Gelir Tablosu				
Kalemler	2023/09	2023/06	Değişim(%)	Kalemler	2023/09	2023/06	2022/12	Değişim(%)
Dönen Varlıklar	6,423.20	5,060.01	26.94	Net Satışlar	6,553.39	3,989.26	4,758.26	64.28
Nakit ve Benzerleri	592.79	477.28	24.20	Yurt İçi Satış	6,395.73	3,900.05	4,612.67	63.99
Stoklar	2,828.93	1,818.38	55.57	Yurt Dışı Satış	184.53	96.81	236.35	90.62
Ticari Alacaklar	1,325.50	1,179.79	12.35	Diğer Satışlar	0.05	0.00	0.00	a.d
Duran Varlıklar	2,645.45	2,482.59	6.56	Satışların Maliyeti	4,877.52	3,273.37	3,675.67	49.01
Maddi Duran Varlıklar	1,228.23	1,781.19	-31.04	İskontolar	0.00	0.00	0.00	a.d
Maddi Olmayan Duran Varlıklar	55.63	51.75	7.50	İndirimler	25.39	6.46	87.69	293.11
Aktifler	9,068.65	7,542.60	20.23	Brüt Kâr	1,675.87	715.88	1,082.58	134.10
Kısa Vadeli Borçlar	4,015.14	3,401.92	18.03	Faaliyet Giderleri	316.09	176.58	123.87	79.01
Uzun Vadeli Borçlar	958.51	574.05	66.97	Esas Faaliyet Kârı	1,359.79	539.31	958.71	152.14
Toplam Borç	4,973.65	3,975.97	25.09	Amortisman	87.76	50.91	61.69	72.36
Net Borç	334.17	-218.60	252.86	FAVÖK	1,447.54	590.22	0.00	145.26
Sermaye	123.75	123.75	0.00	Vergi Öncesi Kâr	921.67	278.10	764.45	231.42
Özkaynaklar	4,095.00	3,566.63	14.81	Ana Ortaklık Net Kâr	749.14	276.25	904.21	171.18

Oran Analizi			
Oranlar	2023/09	2023/06	Değişim(Bps)
<b>Likidite</b>			
Cari Oran	1.60	1.49	0.11
Likit Oran	0.74	0.83	-0.09
<b>Değerleme</b>			
F/K	36.26	19.39	16.87
PD/DD	10.06	5.88	4.17
FD/FAVÖK	21.61	15.36	6.26
<b>Karlılık</b>			
Özsermaye Karlılığı	18.29	7.75	10.55
Aktif Karlılık	8.26	3.66	4.60
Brüt Kâr Marjı	25.57	17.95	7.63
Net Kâr Marjı	11.43	6.92	4.51
Favök Marjı	22.09	14.80	7.29
<b>Büyüme</b>			
Net Kâr Büyüme	44.72	181.98	-137.26
Favök Büyüme	164.59	128.71	35.88
Özsermaye Büyüme	0.00	0.00	0.00
Aktif Büyüme	0.00	0.00	0.00
<b>Faaliyet Etkinliği</b>			
Stok Devir Hızı	3.57	4.10	-0.53
Alacak Devir Hızı	8.16	7.76	0.40
Ticari Borç Devir Hızı	6.83	3.95	2.88



#### A1 CAPITAL ARAŐTIRMA

**Baki Atıal**

AraŐtırmadan Sorumlu GMY

**Göksel Tekiner**

AraŐtırma Teknik Analist/Müdü

**Gizem Mehmetođlu**

AraŐtırma Uzman Yardımcısı

**Ceren Celayir**

AraŐtırma Uzman Yardımcısı

#### A1 PORTFÖY ARAŐTIRMA

**Duygu Doran**

AraŐtırma Uzmanı

**Sena Eker**

AraŐtırma Uzman Yardımcısı

A1 Capital'de Hesap Açmak İin Bizi Arayın:

+90 850 532 2121

info@a1capital.com.tr

#### EKİNCE ...

Burada yer alan yatırım bilgi, yorum ve tavsiyeleri yatırım danışmanlığı kapsamında deđildir. Yatırım danışmanlığı hizmeti, yetkili kuruluşlar tarafından kişilerin risk ve getiri tercihleri dikkate alınarak kişiye özel sunulmaktadır.

Burada yer alan yorum ve tavsiyeler ise genel niteliktedir. Bu tavsiyeler mali durumunuz ile risk ve getiri tercihlerinize uygun olmayabilir. Bu nedenle, sadece burada yer alan bilgilere dayanılarak yatırım kararı verilmesi beklentilerinize uygun sonuçlar doğurmayabilir.

Bu raporda yer alan bilgiler A1 CAPITAL Yatırım Menkul Deđerler A.Ő.'nin AraŐtırma Bölümü tarafından bilgi verme amacıyla hazırlanmış olup herhangi bir hisse senedinin alım satımına ilişkin bir teklif içermemektedir. Veriler, güvenilir olduğuna inanılan kaynaklardan alınmıştır. Bu kaynaklardaki hata ve eksikliklerden ve bu bilgilerin ticari amaçlı kullanılmasından doğabilecek zararlardan A1 CAPITAL Yatırım Menkul Deđerler A.Ő. hiçbir şekilde sorumlu tutulamaz.

İŐbu rapordaki tüm görüş ve tahminler, söz konusu rapor tarihiyle A1 CAPITAL Yatırım Menkul Deđerler A.Ő. AraŐtırma Bölümü'ne ait olup diđer GÜLER HOLDİNG Grubu Őirketlerinin görüş ve tahminlerini temsil etmemektedir. Bu rapordaki tüm görüş ve bilgiler önceden haber verilmeksizin deđiŐtirilebilir.

A1 CAPITAL Yatırım ve diđer grup Őirketleri bu raporda adı geen Őirketlerin hisselerinde pozisyon sahibi olabilir veya işlem yapabilir. Ayrıca, yatırımcılar bu raporda adı geen Őirketlerle A1 CAPITAL Yatırım ve diđer grup Őirketlerinin yatırım bankacılığı ve/veya diđer iŐ ilişkileri içinde olabileceđini veya bu tür iŐ fırsatları arayışında olabileceđini kabul ederler.