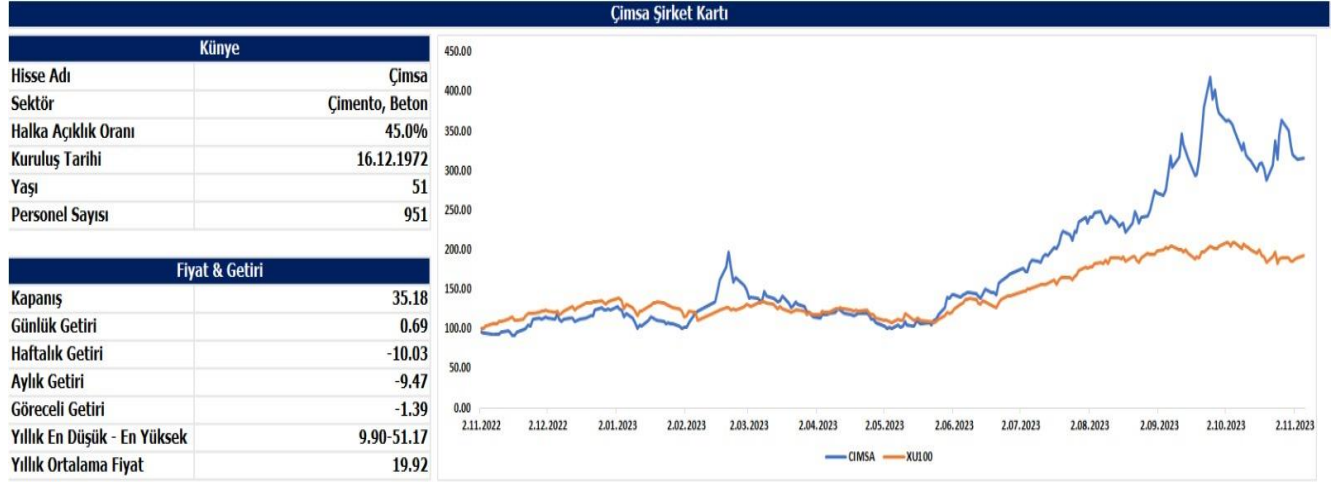
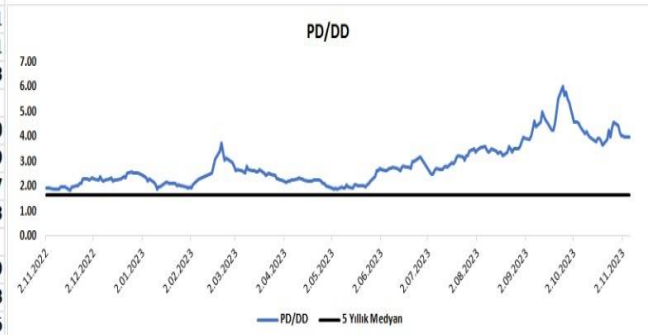
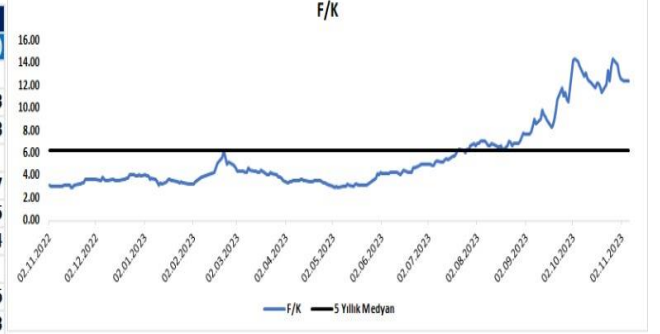


Çimsa Şirket Kartı



Özet Bilanço				Özet Gelir Tablosu				
Kalemler	2023/09	2023/06	Değişim(%)	Kalemler	2023/09	2023/06	2022/12	Değişim(%)
Dönen Varlıklar	7,249.37	6,752.45	7.36	Net Satışlar	9,220.16	5,412.05	8,582.01	70.36
Nakit ve Benzerleri	1,602.60	1,910.01	-16.09	Yurt İçi Satış	5,241.77	3,005.38	4,849.39	74.41
Stoklar	1,476.75	1,284.81	14.94	Yurt Dışı Satış	4,828.76	2,922.03	4,757.24	65.25
Ticari Alacaklar	3,007.85	2,546.44	18.12	Diğer Satışlar	0.00	0.00	0.00	a.d
Duran Varlıklar	7,720.23	7,159.24	7.84	Satışların Maliyeti	6,910.18	4,170.53	7,102.63	65.69
Maddi Duran Varlıklar	2,655.38	2,329.46	13.99	İskontolar	39.32	26.35	32.16	49.22
Maddi Olmayan Duran Varlıklar	244.26	244.07	0.08	İndirimler	0.00	0.00	0.00	a.d
Aktifler	14,969.59	13,911.68	7.60	Brüt Kâr	2,309.98	1,241.52	1,479.37	86.06
Kısa Vadeli Borçlar	4,442.68	4,505.78	-1.40	Faaliyet Giderleri	447.15	273.61	401.15	63.43
Uzun Vadeli Borçlar	1,656.77	1,660.52	-0.23	Esas Faaliyet Kârı	1,862.83	967.91	1,078.22	92.46
Toplam Borç	6,099.45	6,166.31	-1.08	Amortisman	139.60	87.05	157.62	60.37
Net Borç	998.92	1,242.99	-19.64	FAVÖK	2,002.43	1,054.96	0.00	89.81
Sermaye	945.59	135.08	600.00	Vergi Öncesi Kâr	2,388.66	1,401.81	3,261.12	70.40
Özkaynaklar	8,310.58	7,259.27	14.48	Ana Ortaklık Net Kâr	2,209.24	1,258.55	3,431.57	75.54

Oran Analizi			
Oranlar	2023/09	2023/06	Değişim(Bps)
Likidite			
Cari Oran	1.63	1.50	0.13
Likit Oran	1.28	1.20	0.08
Değerleme			
F/K	12.48	4.81	7.67
PD/DD	4.00	2.46	1.55
FD/FAVÖK	15.27	11.34	3.94
Karlılık			
Özsermaye Karlılığı	32.34	23.87	8.46
Aktif Karlılık	17.56	11.42	6.13
Brüt Kâr Marjı	25.05	22.94	2.11
Net Kâr Marjı	23.96	23.25	0.71
Favök Marjı	21.72	19.49	2.23
Büyüme			
Net Kâr Büyüme	-25.73	28.07	-53.80
Favök Büyüme	101.26	73.47	27.79
Özsermaye Büyüme	55.22	120.98	-65.77
Aktif Büyüme	46.77	71.30	-24.53
Faaliyet Etkinliği			
Stok Devir Hızı	7.09	6.80	0.29
Alacak Devir Hızı	5.16	5.34	-0.18
Ticari Borç Devir Hızı	6.01	6.57	-0.56



A1 CAPITAL ARAŐTIRMA

Baki Atıal

AraŐtırmadan Sorumlu GMY

Göksel Tekiner

AraŐtırma Teknik Analist/Müdü

Gizem Mehmetođlu

AraŐtırma Uzman Yardımcısı

Ceren Celayir

AraŐtırma Uzman Yardımcısı

A1 PORTFÖY ARAŐTIRMA

Duygu Doran

AraŐtırma Uzmanı

Sena Eker

AraŐtırma Uzman Yardımcısı

A1 Capital'de Hesap Açmak İin Bizi Arayın:

+90 850 532 2121

info@a1capital.com.tr

EKİNCE ...

Burada yer alan yatırım bilgi, yorum ve tavsiyeleri yatırım danışmanlığı kapsamında değildir. Yatırım danışmanlığı hizmeti, yetkili kuruluşlar tarafından kişilerin risk ve getiri tercihleri dikkate alınarak kişiye özel sunulmaktadır.

Burada yer alan yorum ve tavsiyeler ise genel niteliktedir. Bu tavsiyeler mali durumunuz ile risk ve getiri tercihlerinize uygun olmayabilir. Bu nedenle, sadece burada yer alan bilgilere dayanılarak yatırım kararı verilmesi beklentilerinize uygun sonuçlar doğurmayabilir.

Bu raporda yer alan bilgiler A1 CAPITAL Yatırım Menkul Değerler A.Ő.'nin AraŐtırma Bölümü tarafından bilgi verme amacıyla hazırlanmış olup herhangi bir hisse senedinin alım satımına ilişkin bir teklif içermemektedir. Veriler, güvenilir olduğuna inanılan kaynaklardan alınmıştır. Bu kaynaklardaki hata ve eksikliklerden ve bu bilgilerin ticari amaçlı kullanılmasından doğabilecek zararlardan A1 CAPITAL Yatırım Menkul Değerler A.Ő. hiçbir şekilde sorumlu tutulamaz.

İŐbu rapordaki tüm görüş ve tahminler, söz konusu rapor tarihiyle A1 CAPITAL Yatırım Menkul Değerler A.Ő. AraŐtırma Bölümü'ne ait olup diđer GÜLER HOLDİNG Grubu Őirketlerinin görüş ve tahminlerini temsil etmemektedir. Bu rapordaki tüm görüş ve bilgiler önceden haber verilmeksizin deđiŐtirilebilir.

A1 CAPITAL Yatırım ve diđer grup Őirketleri bu raporda adı geen Őirketlerin hisselerinde pozisyon sahibi olabilir veya iŐlem yapabilir. Ayrıca, yatırımcılar bu raporda adı geen Őirketlerle A1 CAPITAL Yatırım ve diđer grup Őirketlerinin yatırım bankacılığı ve/veya diđer iŐ ilişkileri içinde olabileceđini veya bu tür iŐ fırsatları arayışında olabileceđini kabul ederler.