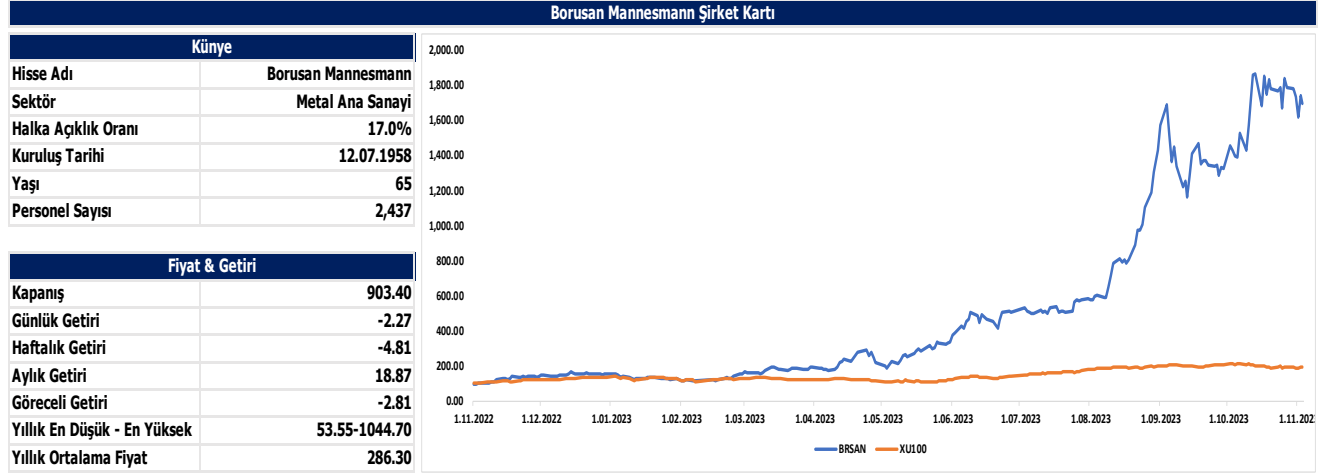
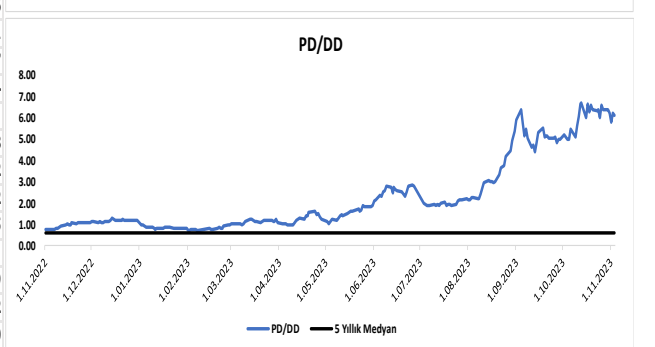
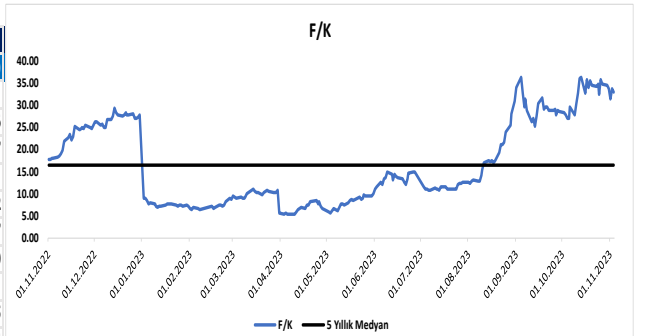


Borusan Mannesmann Şirket Kartı



Özet Bilanço				Özet Gelir Tablosu				
Kalemler	2023/09	2023/06	Değişim(%)	Kalemler	2023/09	2023/06	2022/12	Değişim(%)
Dönen Varlıklar	26,985.19	24,616.35	9.62	Net Satışlar	25,734.05	15,577.98	22,204.75	65.20
Nakit ve Benzerleri	3,669.89	4,591.27	-20.07	Yurt İçi Satış	6,376.10	3,367.84	5,392.16	89.32
Stoklar	14,388.84	12,265.20	17.31	Yurt Dışı Satış	19,357.95	12,210.14	16,812.59	58.54
Ticari Alacaklar	5,230.68	5,782.81	-9.55	Diğer Satışlar	0.00	0.00	0.00	a.d
Duran Varlıklar	23,673.32	22,128.72	6.98	Satışların Maliyeti	19,758.84	11,196.34	19,077.01	76.48
Maddi Duran Varlıklar	21,309.23	19,864.14	7.27	İskontolar	0.00	0.00	0.00	a.d
Maddi Olmayan Duran Varlıklar	37.03	40.18	-7.84	İndirimler	0.00	0.00	0.00	a.d
Aktifler	50,658.51	46,745.07	8.37	Brüt Kâr	5,975.21	4,381.65	3,127.75	36.37
Kısa Vadeli Borçlar	23,168.71	20,125.85	15.12	Faaliyet Giderleri	1,525.24	920.61	1,070.94	65.68
Uzun Vadeli Borçlar	6,424.49	6,578.08	-2.33	Esas Faaliyet Kârı	4,449.97	3,461.03	2,056.80	28.57
Toplam Borç	29,593.20	26,703.92	10.82	Amortisman	730.48	414.03	561.13	76.43
Net Borç	7,172.15	6,145.47	16.71	FAVÖK	5,180.44	3,875.07	0.00	33.69
Sermaye	141.75	141.75	0.00	Vergi Öncesi Kâr	4,149.33	3,380.22	1,758.56	22.75
Özkaynaklar	21,061.29	20,037.14	5.11	Ana Ortaklık Net Kâr	3,093.11	2,537.39	1,349.73	21.90

Oran Analizi			
Oranlar	2023/09	2023/06	Değişim(Bps)
Likidite			
Cari Oran	1.16	1.22	-0.06
Likit Oran	0.53	0.59	-0.07
Değerleme			
F/K	32.93	10.91	22.02
PD/DD	6.08	1.91	4.17
FD/FAVÖK	20.98	7.78	13.20
Karlılık			
Özsermaye Karlılığı	20.04	17.69	2.35
Aktif Karlılık	8.04	7.29	0.76
Brüt Kâr Marjı	23.22	28.13	-4.91
Net Kâr Marjı	12.02	16.29	-4.27
Favök Marjı	20.13	24.88	-4.74
Büyüme			
Net Kâr Büyüme	458.02	558.50	-100.48
Favök Büyüme	282.94	390.46	-107.52
Özsermaye Büyüme	114.83	131.85	-17.02
Aktif Büyüme	92.80	104.05	-11.25
Faaliyet Etkinliği			
Stok Devir Hızı	2.65	2.84	-0.19
Alacak Devir Hızı	6.51	6.19	0.32
Ticari Borç Devir Hızı	4.45	4.05	0.40



A1 CAPITAL ARAŐTIRMA

Baki Atıal

AraŐtırmadan Sorumlu GMY

Göksel Tekiner

AraŐtırma Teknik Analist/Müdü

Gizem Mehmetođlu

AraŐtırma Uzman Yardımcısı

Ceren Celayir

AraŐtırma Uzman Yardımcısı

A1 PORTFÖY ARAŐTIRMA

Duygu Doran

AraŐtırma Uzmanı

Sena Eker

AraŐtırma Uzman Yardımcısı

A1 Capital'de Hesap Açmak İin Bizi Arayın:

+90 850 532 2121

info@a1capital.com.tr

EKİNCE ...

Burada yer alan yatırım bilgi, yorum ve tavsiyeleri yatırım danışmanlığı kapsamında deđildir. Yatırım danışmanlığı hizmeti, yetkili kuruluşlar tarafından kişilerin risk ve getiri tercihleri dikkate alınarak kişiye özel sunulmaktadır.

Burada yer alan yorum ve tavsiyeler ise genel niteliktedir. Bu tavsiyeler mali durumunuz ile risk ve getiri tercihlerinize uygun olmayabilir. Bu nedenle, sadece burada yer alan bilgilere dayanılarak yatırım kararı verilmesi beklentilerinize uygun sonuçlar doğurmayabilir.

Bu raporda yer alan bilgiler A1 CAPITAL Yatırım Menkul Deđerler A.Ő.'nin AraŐtırma Bölümü tarafından bilgi verme amacıyla hazırlanmış olup herhangi bir hisse senedinin alım satımına ilişkin bir teklif içermemektedir. Veriler, güvenilir olduğuna inanılan kaynaklardan alınmıştır. Bu kaynaklardaki hata ve eksikliklerden ve bu bilgilerin ticari amaçlı kullanılmasından doğabilecek zararlardan A1 CAPITAL Yatırım Menkul Deđerler A.Ő. hiçbir şekilde sorumlu tutulamaz.

İŐbu rapordaki tüm görüş ve tahminler, söz konusu rapor tarihiyle A1 CAPITAL Yatırım Menkul Deđerler A.Ő. AraŐtırma Bölümü'ne ait olup diđer GÜLER HOLDİNG Grubu Őirketlerinin görüş ve tahminlerini temsil etmemektedir. Bu rapordaki tüm görüş ve bilgiler önceden haber verilmeksizin deđiŐtirilebilir.

A1 CAPITAL Yatırım ve diđer grup Őirketleri bu raporda adı geen Őirketlerin hisselerinde pozisyon sahibi olabilir veya işlem yapabilir. Ayrıca, yatırımcılar bu raporda adı geen Őirketlerle A1 CAPITAL Yatırım ve diđer grup Őirketlerinin yatırım bankacılığı ve/veya diđer iŐ ilişkileri içinde olabileceđini veya bu tür iŐ fırsatları arayışında olabileceđini kabul ederler.