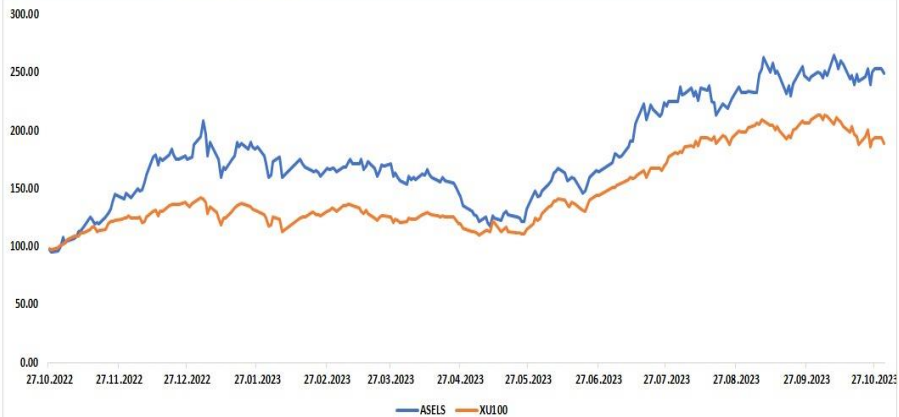


## Aselsan Şirket Kartı

Künye	
Hisse Adı	Aselsan
Sektör	İletişim ve Savunma
Halka Açıklık Oranı	26.0%
Kuruluş Tarihi	14.11.1975
Yaşı	48
Personel Sayısı	11,050

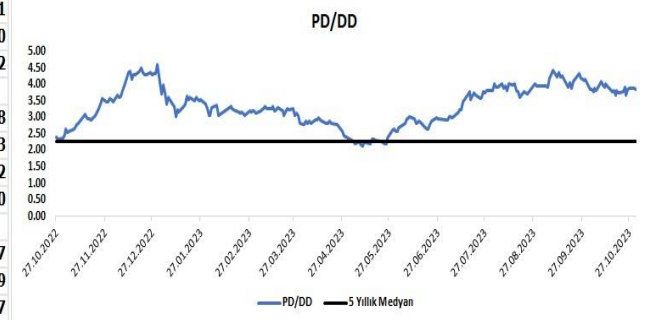
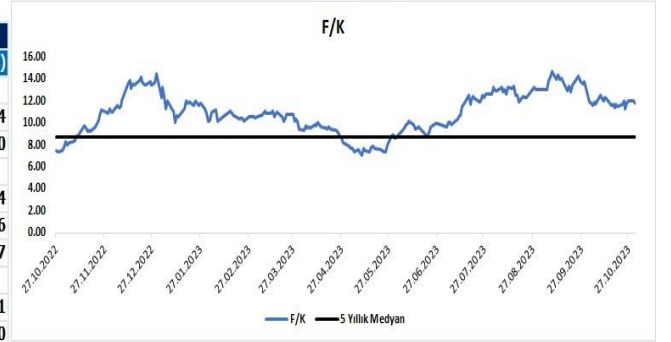
  

Fiyat & Getiri	
Kapanış	41.34
Günlük Getiri	-1.29
Haftalık Getiri	-1.43
Aylık Getiri	1.32
Göreceli Getiri	1.32
Yıllık En Düşük - En Yüksek	16.05-44.34
Yıllık Ortalama Fiyat	30.20

Özet Bilanço				Özet Gelir Tablosu				
Kalemler	2023/09	2023/06	Değişim(%)	Kalemler	2023/09	2023/06	2022/12	Değişim(%)
Dönen Varlıklar	50,239.06	43,290.30	16.05	Net Satışlar	32,066.74	18,066.88	35,281.68	77.49
Nakit ve Benzerleri	1,727.10	1,279.19	35.01	Yurt İçi Satış	28,567.59	15,870.86	29,397.56	80.00
Stoklar	19,759.07	17,098.05	15.56	Yurt Dışı Satış	3,499.16	2,196.02	6,196.99	59.34
Ticari Alacaklar	20,134.64	17,645.15	14.11	Diğer Satışlar	0.00	0.00	50.94	a.d
Duran Varlıklar	49,112.71	45,168.09	8.73	Satışların Maliyeti	22,557.65	12,309.65	23,498.22	83.25
Maddi Duran Varlıklar	8,270.92	7,413.18	11.57	İskontolar	0.00	0.00	8.20	a.d
Maddi Olmayan Duran Varlıklar	6,175.76	4,889.60	26.30	İndirimler	0.00	0.00	355.61	a.d
Aktifler	99,351.77	88,458.39	12.31	Brüt Kâr	9,509.09	5,757.23	11,783.46	65.17
Kısa Vadeli Borçlar	40,072.77	35,682.44	12.30	Faaliyet Giderleri	3,038.35	1,755.12	2,900.14	73.11
Uzun Vadeli Borçlar	9,968.53	7,931.61	25.68	Esas Faaliyet Kârı	6,470.74	4,002.12	8,883.32	61.68
Toplam Borç	50,041.30	43,614.05	14.74	Amortisman	682.01	392.21	588.93	73.89
Net Borç	14,738.16	13,856.51	6.36	FAVÖK	7,152.75	4,394.32	0.00	62.77
Sermaye	4,560.00	2,280.00	100.00	Vergi Öncesi Kâr	10,257.42	6,161.92	9,898.99	66.46
Özkaynaklar	49,024.72	44,627.73	9.85	Ana Ortaklık Net Kâr	9,801.17	5,413.48	11,915.66	81.05

Oran Analizi			
Oranlar	2023/09	2023/06	Değişim(Bps)
<b>Likidite</b>			
Cari Oran	1.25	1.21	0.04
Likit Oran	0.71	0.70	0.00
<b>Değerleme</b>			
F/K	11.84	9.20	2.64
PD/DD	3.85	2.78	1.06
FD/FAVÖK	16.24	12.36	3.87
<b>Karlılık</b>			
Özsermaye Karlılığı	24.54	14.73	9.81
Aktif Karlılık	12.42	7.62	4.80
Brüt Kâr Marjı	29.65	31.87	-2.21
Net Kâr Marjı	30.56	29.96	0.60
Favök Marjı	22.31	24.32	-2.02
<b>Büyüme</b>			
Net Kâr Büyüme	69.22	41.14	28.08
Favök Büyüme	74.17	62.43	11.73
Özsermaye Büyüme	58.89	54.58	4.32
Aktif Büyüme	69.94	64.94	5.00
<b>Faaliyet Etkinliği</b>			
Stok Devir Hızı	2.11	2.04	0.07
Alacak Devir Hızı	2.98	2.88	0.09
Ticari Borç Devir Hızı	3.89	3.71	0.17



#### A1 CAPITAL ARAŐTIRMA

**Baki Atıal**

AraŐtırmadan Sorumlu GMY

**Göksel Tekiner**

AraŐtırma Teknik Analist/Müdü

**Gizem Mehmetođlu**

AraŐtırma Uzman Yardımcısı

#### A1 PORTFÖY ARAŐTIRMA

**Duygu Doran**

AraŐtırma Uzmanı

**Sena Eker**

AraŐtırma Uzman Yardımcısı

A1 Capital'de Hesap Açmak İin Bizi Arayın:

+90 850 532 2121

info@a1capital.com.tr

#### EKİNCE ...

Burada yer alan yatırım bilgi, yorum ve tavsiyeleri yatırım danışmanlıđı kapsamında deđildir. Yatırım danışmanlıđı hizmeti, yetkili kuruluşlar tarafından kişilerin risk ve getiri tercihleri dikkate alınarak kişiye özel sunulmaktadır.

Burada yer alan yorum ve tavsiyeler ise genel niteliktedir. Bu tavsiyeler mali durumunuz ile risk ve getiri tercihlerinize uygun olmayabilir. Bu nedenle, sadece burada yer alan bilgilere dayanılarak yatırım kararı verilmesi beklentilerinize uygun sonuçlar doğurmayabilir.

Bu raporda yer alan bilgiler A1 CAPITAL Yatırım Menkul Deđerler A.Ő.'nin AraŐtırma Bölümü tarafından bilgi verme amacıyla hazırlanmış olup herhangi bir hisse senedinin alım satımına ilişkin bir teklif içermemektedir. Veriler, güvenilir olduđuna inanılan kaynaklardan alınmıştır. Bu kaynaklardaki hata ve eksikliklerden ve bu bilgilerin ticari amaçlı kullanılmasından doğabilecek zararlardan A1 CAPITAL Yatırım Menkul Deđerler A.Ő. hiçbir şekilde sorumlu tutulamaz.

İŐbu rapordaki tüm görüş ve tahminler, söz konusu rapor tarihiyle A1 CAPITAL Yatırım Menkul Deđerler A.Ő. AraŐtırma Bölümü'ne ait olup diđer GÜLER HOLDİNG Grubu şirketlerinin görüş ve tahminlerini temsil etmemektedir. Bu rapordaki tüm görüş ve bilgiler önceden haber verilmeksizin deđiŐtirilebilir.

A1 CAPITAL Yatırım ve diđer grup şirketleri bu raporda adı geen şirketlerin hisselerinde pozisyon sahibi olabilir veya işlem yapabilir. Ayrıca, yatırımcılar bu raporda adı geen şirketlerle A1 CAPITAL Yatırım ve diđer grup şirketlerinin yatırım bankacılıđı ve/veya diđer iş ilişkileri içinde olabileceđini veya bu tür iş fırsatları arayışında olabileceđini kabul ederler.