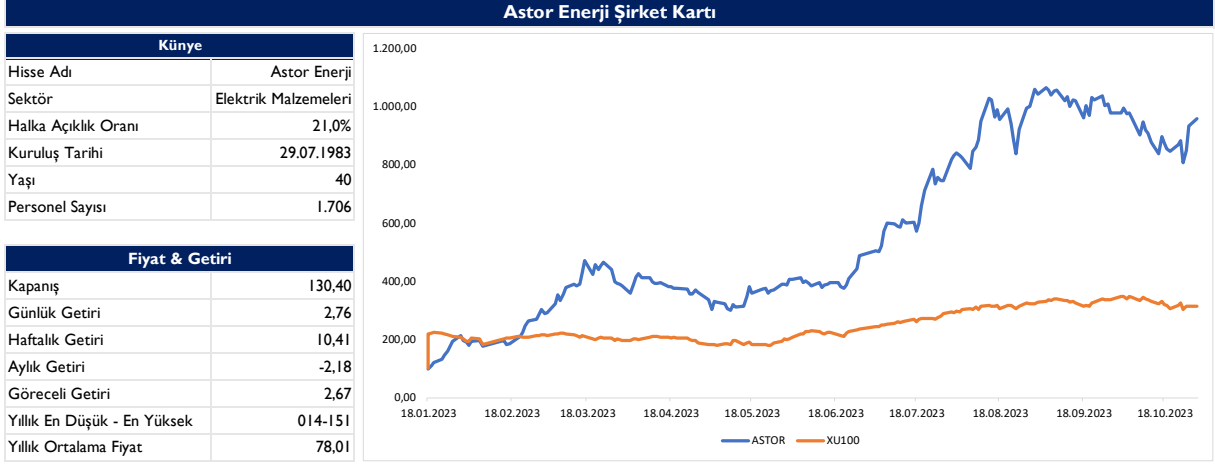
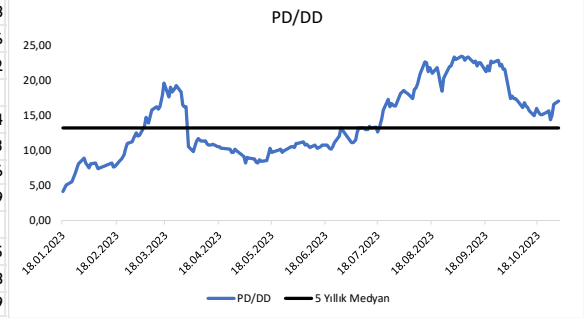
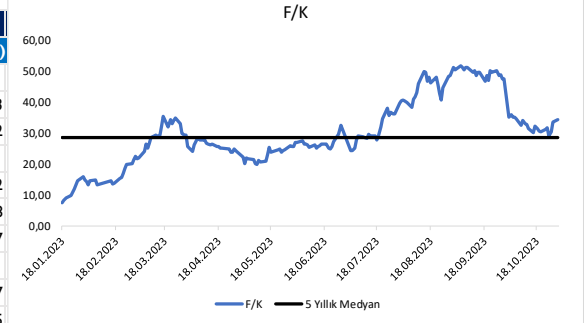


ASTOR ŞİRKET KARTI



Özet Bilanço				Özet Gelir Tablosu				
Kalemler	2023/09	2023/06	Değişim(%)	Kalemler	2023/09	2023/06	2022/12	Değişim(%)
Dönen Varlıklar	9.978	8.137	22,61	Net Satışlar	8.883	4.692	7.392	89,32
Nakit ve Benzerleri	1.234	1.934	-36,18	Yurt İçi Satış	6.091	3.214	5.927	89,54
Stoklar	1.282	1.398	-8,25	Yurt Dışı Satış	3.060	1.553	1.613	97,00
Ticari Alacaklar	4.105	3.168	29,59	Diğer Satışlar	19	14	12	41,62
Duran Varlıklar	2.275	1.901	19,66	Satışların Maliyeti	5.469	2.876	4.907	90,17
Maddi Duran Varlıklar	1.215	976	24,47	İskontolar	0,00	0,00	0,00	a.d
Maddi Olmayan Duran Varlıklar	325	247	31,66	İndirimler	0,00	0,00	0,00	a.d
Aktifler	12.252	10.038	22,05	Brüt Kâr	3.414	1.816	2.486	87,96
Kısa Vadeli Borçlar	4.457	3.690	20,78	Faaliyet Giderleri	556	303	401	83,14
Uzun Vadeli Borçlar	146	171	-14,56	Esas Faaliyet Kârı	2.859	1.513	2.085	88,93
Toplam Borç	4.603	3.861	19,21	Amortisman	72	41	80	76,81
Net Borç	-2.365	-1.540	-53,58	FAVÖK	2.931	1.554	0	88,61
Sermaye	998	998	0,00	Vergi Öncesi Kâr	3.670	1.939	1.978	89,24
Özkaynaklar	7.649	6.177	23,83	Ana Ortaklık Net İ	3.043	1.615	1.827	88,44

Oran Analizi			
Oranlar	2023/09	2023/06	Değişim(Bps)
Likidite			
Cari Oran	2,24	2,21	0,03
Likit Oran	1,95	1,83	0,12
Değerleme			
F/K	34,52	23,70	10,82
PD/DD	17,01	10,74	6,28
FD/FAVÖK	32,45	21,18	11,27
Karlılık			
Özsermaye Karlılığı	59,61	26,14	33,47
Aktif Karlılık	33,84	16,09	17,75
Brüt Kâr Marjı	38,44	38,71	-0,28
Net Kâr Marjı	34,26	34,42	-0,16
Favök Marjı	32,99	33,12	-0,12
Büyüme			
Net Kâr Büyüme	176,58	151,04	25,54
Favök Büyüme	153,24	135,71	17,53
Özsermaye Büyüme	198,66	0,00	198,66
Aktif Büyüme	113,69	0,00	113,69
Faaliyet Etkinliği			
Stok Devir Hızı	5,54	4,60	0,95
Alacak Devir Hızı	3,80	3,62	0,18
Ticari Borç Devir Hızı	6,72	5,83	0,89



ÇEKİNCE ..

Burada yer alan yatırım bilgi, yorum ve tavsiyeleri yatırım danışmanlığı kapsamında değildir. Yatırım danışmanlığı hizmeti, yetkili kuruluşlar tarafından kişilerin risk ve getiri tercihleri dikkate alınarak kişiye özel sunulmaktadır.

Burada yer alan yorum ve tavsiyeler ise genel niteliktedir. Bu tavsiyeler mali durumunuz ile risk ve getiri tercihlerinize uygun olmayabilir. Bu nedenle, sadece burada yer alan bilgilere dayanılarak yatırım kararı verilmesi beklentilerinize uygun sonuçlar doğurmayabilir.

Bu raporda yer alan bilgiler A1 CAPITAL Yatırım Menkul Değerler A.Ş.'nin Araştırma Bölümü tarafından bilgi verme amacıyla hazırlanmış olup herhangi bir hisse senedinin alım satımına ilişkin bir teklif içermemektedir. Veriler, güvenilir olduğuna inanılan kaynaklardan alınmıştır. Bu kaynaklardaki hata ve eksikliklerden ve bu bilgilerin ticari amaçlı kullanılmasından doğabilecek zararlardan A1 CAPITAL Yatırım Menkul Değerler A.Ş. hiçbir şekilde sorumlu tutulamaz.

İşbu rapordaki tüm görüş ve tahminler, söz konusu rapor tarihiyle A1 CAPITAL Yatırım Menkul Değerler A.Ş. Araştırma Bölümü'ne ait olup diğer GÜLER HOLDING Grubu şirketlerinin görüş ve tahminlerini temsil etmemektedir. Bu rapordaki tüm görüş ve bilgiler önceden haber verilmeksizin değiştirilebilir.

A1 CAPITAL Yatırım ve diğer grup şirketleri bu raporda adı geçen şirketlerin hisselerinde pozisyon sahibi olabilir veya işlem yapabilir. Ayrıca, yatırımcılar bu raporda adı geçen şirketlerle A1 CAPITAL Yatırım ve diğer grup şirketlerinin yatırım bankacılığı ve/veya diğer iş ilişkileri içinde olabileceğini veya bu tür iş fırsatları arayışında olabileceğini kabul ederler.