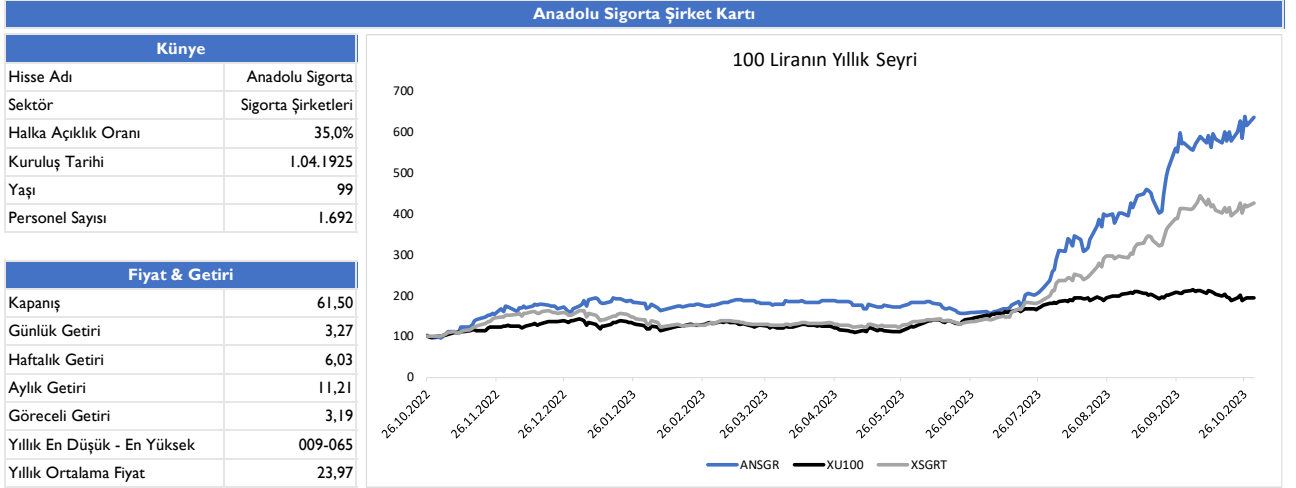
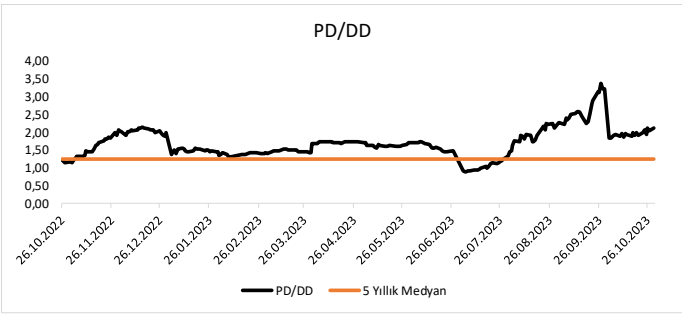
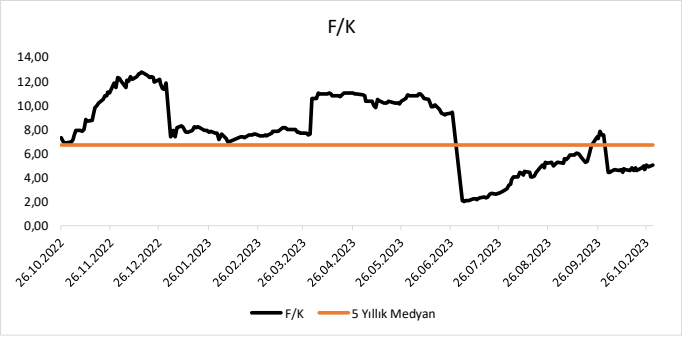


ANADOLU SİGORTA ŞİRKET KARTI



Özet Bilanço				Özet Gelir Tablosu				
Kalemler	2023/09	2023/06	Değişim(%)	Kalemler	2023/09	2023/06	2022/12	Değişim(%)
Nakit ve Nakit Benzeri Varlıklar	8.747	15.804	-44,65	Hayat Dışı Teknik Gelir	26.371	16.011	15.943	64,71
Esas Faaliyetlerden Alacaklar	25.595	13.867	84,57	Hayat Dışı Teknik Gider (-)	19.198	12.310	14.514	55,96
Dönen Varlıklar	11.393	10.751	5,98	Teknik Bölüm Dengesi - Hayat D	7.173	3.701	1.430	93,82
Maddi Varlıklar	48.450	43.092	12,43	Hayat Teknik Gelir	0	0	0	a.d
Maddi Olmayan Varlıklar	481	479	0,49	Hayat Teknik Gider	0	0	0	a.d
Duran Varlıklar	309	309	0,04	Teknik Bölüm Dengesi - Hayat	0	0	0	a.d
Aktifler	5.178	2.557	102,52	Genel Teknik Bölüm Dengesi	7.173	3.701	1.430	93,82
Kısa Vadeli Yükümlülükler Toplamı	38.276	36.443	5,03	Yatırım Gelirleri	14.442	9.460	7.257	52,66
Uzun Vadeli Yükümlülükler Toplamı	724	616	17,39	Yatırım Giderleri (-)	0,0	0,0	0,0	a.d
Özsermaye Toplamı	500	500	0,00	Dönem Net Karı Veya Zararı	5.423	2.910	1.133	86,36
Pasifler	14.629	8.589	70,32	Ana Ortaklık Net Kar	5.423	2.910	1.133	86,36

Oran Analizi			
Oranlar	2023/09	2023/06	Değişim(Bps)
Sermaye Yeterliliği ve Likidite			
Özsermaye/Pasifler	27,28	18,81	8,46
Mali Borç/Özsermaye	21,94	38,42	-16,48
Değerleme			
F/K	5,08	2,10	2,97
PD/DD	2,10	0,90	1,20
PD/Net Satış	3,97	1,72	2,25
Karlılık			
Özsermaye Karlılığı	58,00	46,23	11,77
Aktif Karlılık	13,98	8,75	5,24
VÖK Marjı	97,25	95,38	1,87
Net Kâr Marjı	75,60	78,63	-3,03
Büyüme			
Net Kâr Büyüme	989,21	674,02	315,19
Teknik Gelir Büyüme	154,20	169,78	-15,58
Özsermaye Büyüme	259,29	114,63	144,66
Aktif Büyüme	124,09	118,69	5,40
Faaliyet Oranları			
Konservasyon Oranı	73,54	72,55	0,99
Hasar / Prim	86,26	93,74	-7,47
Gider Oranı	-25,19	-26,15	0,96



ÇEKİNCE ..

Burada yer alan yatırım bilgi, yorum ve tavsiyeleri yatırım danışmanlığı kapsamında değildir. Yatırım danışmanlığı hizmeti, yetkili kuruluşlar tarafından kişilerin risk ve getiri tercihleri dikkate alınarak kişiye özel sunulmaktadır.

Burada yer alan yorum ve tavsiyeler ise genel niteliktedir. Bu tavsiyeler mali durumunuz ile risk ve getiri tercihlerinize uygun olmayabilir. Bu nedenle, sadece burada yer alan bilgilere dayanarak yatırım kararı verilmesi beklentilerinize uygun sonuçlar doğurmayabilir.

Bu raporda yer alan bilgiler A1 CAPITAL Yatırım Menkul Değerler A.Ş.'nin Araştırma Bölümü tarafından bilgi verme amacıyla hazırlanmış olup herhangi bir hisse senedinin alım satımına ilişkin bir teklif içermemektedir. Veriler, güvenilir olduğuna inanılan kaynaklardan alınmıştır. Bu kaynaklardaki hata ve eksikliklerden ve bu bilgilerin ticari amaçlı kullanılmasından doğabilecek zararlardan A1 CAPITAL Yatırım Menkul Değerler A.Ş. hiçbir şekilde sorumlu tutulamaz.

İşbu rapordaki tüm görüş ve tahminler, söz konusu rapor tarihiyle A1 CAPITAL Yatırım Menkul Değerler A.Ş. Araştırma Bölümü'ne ait olup diğer GÜLER HOLDİNG Grubu şirketlerinin görüş ve tahminlerini temsil etmemektedir. Bu rapordaki tüm görüş ve bilgiler önceden haber verilmeksizin değiştirilebilir.

A1 CAPITAL Yatırım ve diğer grup şirketleri bu raporda adı geçen şirketlerin hisselerinde pozisyon sahibi olabilir veya işlem yapabilir. Ayrıca, yatırımcılar bu raporda adı geçen şirketlerle A1 CAPITAL Yatırım ve diğer grup şirketlerinin yatırım bankacılığı ve/veya diğer iş ilişkileri içinde olabileceğini veya bu tür iş fırsatları arayışında olabileceğini kabul ederler.