

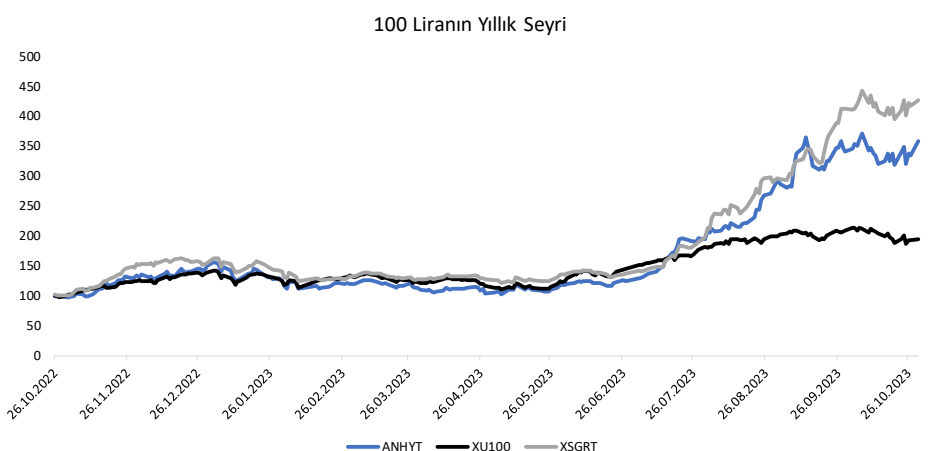
ANADOLU HAYAT EMEKLİLİK ŞİRKET KARTI

Künye	
Hisse Adı	Anadolu Hayat Emek.
Sektör	Sigorta Şirketleri
Halka Açıklık Oranı	17,0%
Kuruluş Tarihi	31.05.1990
Yaşı	33
Personel Sayısı	1.060

Fiyat & Getiri	
Kapanış	51,70
Günlük Getiri	7,04
Haftalık Getiri	5,81
Aylık Getiri	5,17
Göreceli Getiri	6,95
Yıllık En Düşük - En Yük	014-056
Yıllık Ortalama Fiyat	24,56

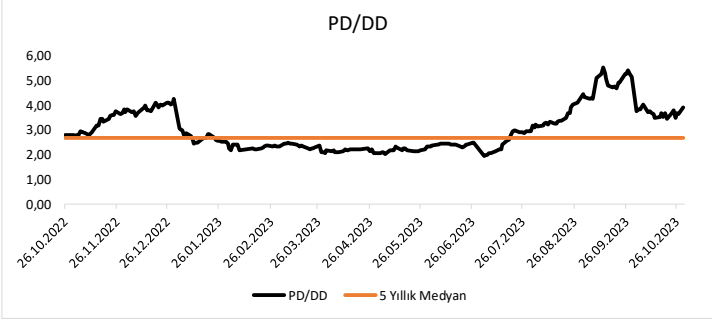
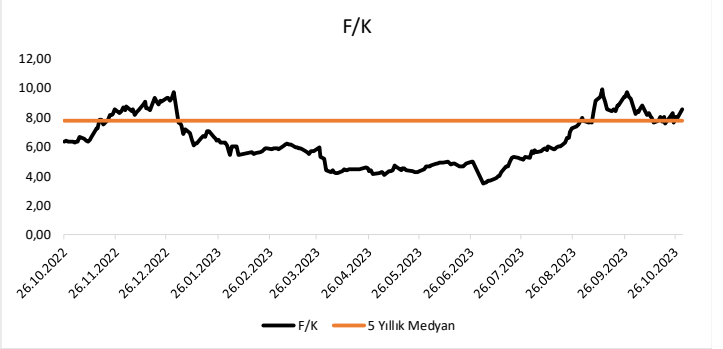
Anadolu Hayat Emek. Şirket Kartı

100 Liranın Yıllık Seyri



Özet Bilanço				Özet Gelir Tablosu				
Kalemler	2023/09	2023/06	Değişim(%)	Kalemler	2023/09	2023/06	2022/12	Değişim(%)
Nakit ve Nakit Benzeri Varlıklar	2.023	1.669	21,16	Hayat Dışı Teknik Gelir	1	1	0	65,71
Esas Faaliyetlerden Alacaklar	20.702	17.117	20,95	Hayat Dışı Teknik Gider (-)	2	4	6	-32,97
Dönen Varlıklar	119.028	99.577	19,53	Teknik Bölüm Dengesi - Hayat D	-1	-3	-6	62,89
Maddi Varlıklar	143.095	119.195	20,05	Hayat Teknik Gelir	8.858	6.255	5.767	41,60
Maddi Olmayan Varlıklar	224	206	8,33	Hayat Teknik Gider	8.118	5.865	5.337	38,42
Duran Varlıklar	21	22	-5,02	Teknik Bölüm Dengesi - Hayat	739	390	430	89,38
Aktifler	278	288	-3,58	Genel Teknik Bölüm Dengesi	998	526	565	89,61
Kısa Vadeli Yükümlülükler Toplamı	137.317	115.177	19,22	Yatırım Gelirleri	2.021	1.191	1.260	69,74
Uzun Vadeli Yükümlülükler Toplamı	340	197	72,15	Yatırım Giderleri (-)	0,0	0,0	0,0	a.d
Özsermaye Toplamı	430	430	0,00	Dönem Net Karı Veya Zararı	2.010	1.299	1.355	54,79
Pasifler	5.716	4.109	39,12	Ana Ortaklık Net Kar	2.010	1.299	1.355	54,79

Oran Analizi			
Oranlar	2023/09	2023/06	Değişim(Bps)
Sermaye Yeterliliği ve Likidite			
Özsermaye/Pasifler	3,99	3,44	0,55
Mali Borç/Özsermaye	17,85	17,85	0,00
Değerleme			
F/K	8,54	3,39	5,15
PD/DD	3,89	1,89	2,00
PD/Net Satış	19,62	8,91	10,71
Karlılık			
Özsermaye Karlılığı	49,93	39,75	10,18
Aktif Karlılık	1,86	1,42	0,43
VÖK Marjı	266,37	301,84	-35,46
Net Kâr Marjı	201,37	246,67	-45,30
Büyüme			
Net Kâr Büyüme	164,38	257,85	-93,47
Teknik Gelir Büyüme	103,14	119,93	-16,80
Özsermaye Büyüme	144,79	69,47	75,32
Aktif Büyüme	96,50	89,70	6,80
Faaliyet Oranları			
Konservasyon Oranı	96,64	96,70	-0,06
Hasar / Prim	21,65	22,56	-0,92
Gider Oranı	169,01	204,26	-35,25



ÇEKİNCE ..

Burada yer alan yatırım bilgi, yorum ve tavsiyeleri yatırım danışmanlığı kapsamında değildir. Yatırım danışmanlığı hizmeti, yetkili kuruluşlar tarafından kişilerin risk ve getiri tercihleri dikkate alınarak kişiye özel sunulmaktadır.

Burada yer alan yorum ve tavsiyeler ise genel niteliktedir. Bu tavsiyeler mali durumunuz ile risk ve getiri tercihlerinize uygun olmayabilir. Bu nedenle, sadece burada yer alan bilgilere dayanılarak yatırım kararı verilmesi beklentilerinize uygun sonuçlar doğurmayabilir.

Bu raporda yer alan bilgiler A1 CAPITAL Yatırım Menkul Değerler A.Ş.'nin Araştırma Bölümü tarafından bilgi verme amacıyla hazırlanmış olup herhangi bir hisse senedinin alım satımına ilişkin bir teklif içermemektedir. Veriler, güvenilir olduğuna inanılan kaynaklardan alınmıştır. Bu kaynaklardaki hata ve eksikliklerden ve bu bilgilerin ticari amaçlı kullanılmasından doğabilecek zararlardan A1 CAPITAL Yatırım Menkul Değerler A.Ş. hiçbir şekilde sorumlu tutulamaz.

İşbu rapordaki tüm görüş ve tahminler, söz konusu rapor tarihiyle A1 CAPITAL Yatırım Menkul Değerler A.Ş. Araştırma Bölümü'ne ait olup diğer GÜLER HOLDING Grubu şirketlerinin görüş ve tahminlerini temsil etmemektedir. Bu rapordaki tüm görüş ve bilgiler önceden haber verilmeksizin değiştirilebilir.

A1 CAPITAL Yatırım ve diğer grup şirketleri bu raporda adı geçen şirketlerin hisselerinde pozisyon sahibi olabilir veya işlem yapabilir. Ayrıca, yatırımcılar bu raporda adı geçen şirketlerle A1 CAPITAL Yatırım ve diğer grup şirketlerinin yatırım bankacılığı ve/veya diğer iş ilişkileri içinde olabileceğini veya bu tür iş fırsatları arayışında olabileceğini kabul ederler.