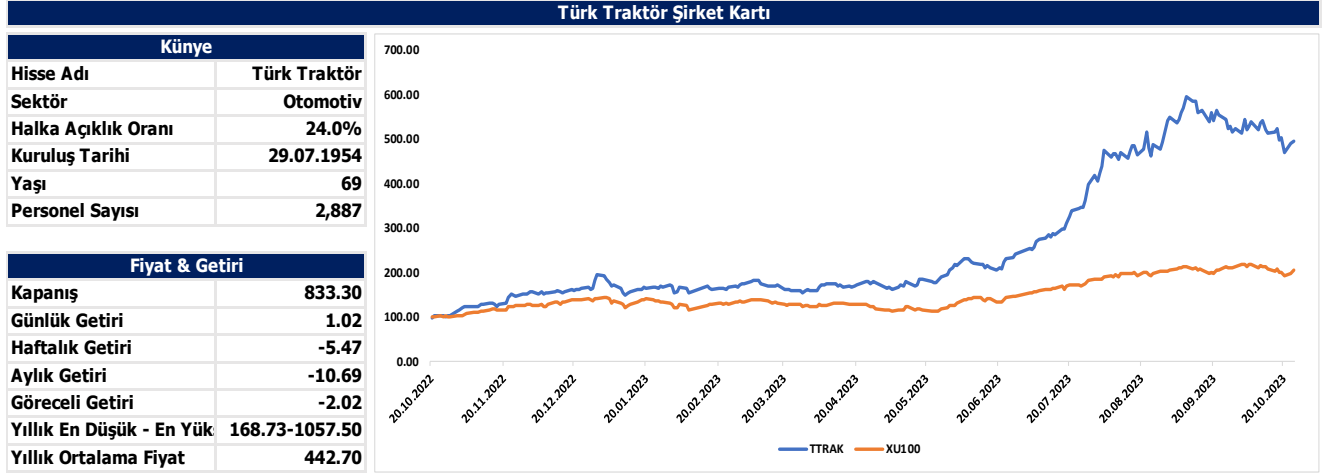
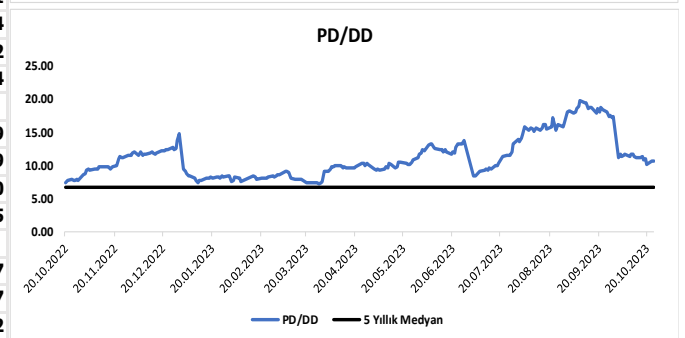
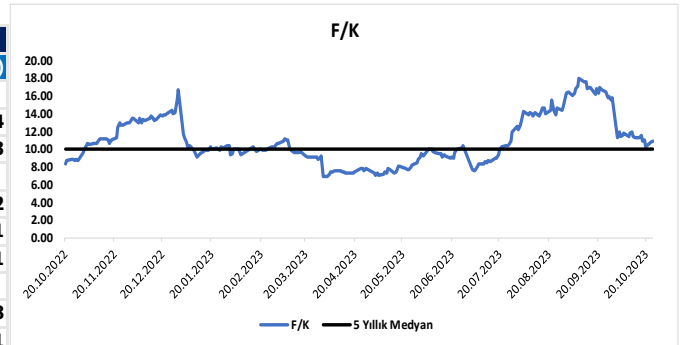


TTRAK 3 Çeyrek Sonuçları



Özet Bilanço				Özet Gelir Tablosu				
Kalemler	2023/09	2023/06	Değişim(%)	Kalemler	2023/09	2023/06	2022/12	Değişim(%)
Dönen Varlıklar	16,408	13,302	23.34	Net Satışlar	32,416	20,329	21,835	59.46
Nakit ve Benzerleri	7,181	6,458	11.18	Yurt İçi Satış	27,882	17,505	17,576	59.28
Stoklar	5,917	3,589	64.85	Yurt Dışı Satış	8,729	5,571	7,026	56.70
Ticari Alacaklar	2,241	2,344	-4.40	Diğer Satışlar	0	0	0	a.d
Duran Varlıklar	3,613	2,906	24.33	Satışların Maliyeti	23,141	15,008	17,469	54.19
Maddi Duran Varlıklar	1,230	1,126	9.20	İskontolar	4,194.98	0.00	2,767.39	a.d
Maddi Olmayan Duran Varlıklar	932	711	31.06	İndirimler	0.00	0.00	0.00	a.d
Aktifler	20,021	16,208	23.52	Brüt Kâr	9,275	5,321	4,366	74.33
Kısa Vadeli Borçlar	11,459	10,312	11.11	Faaliyet Giderleri	1,590	962	1,173	65.34
Uzun Vadeli Borçlar	805	837	-3.90	Esas Faaliyet Kârı	7,685	4,359	3,193	76.32
Toplam Borç	12,263	11,150	9.99	Amortisman	261	149	213	75.09
Net Borç	-4,107	-3,119	-31.68	FAVÖK	7,946	4,508	0	76.28
Sermaye	100	100	0.00	Vergi Öncesi Kâr	7,496	4,295	2,863	74.50
Özkaynaklar	7,757	5,059	53.35	Ana Ortaklık Net Kâr	6,296	3,579	2,971	75.92

Oran Analizi			
Oranlar	2023/09	2023/06	Değişim(Bps)
Likidite			
Cari Oran	1.43	1.29	0.14
Likit Oran	0.82	0.86	-0.03
Değerleme			
F/K	10.89	7.27	3.62
PD/DD	10.75	8.04	2.71
FD/FAVÖK	8.68	5.68	3.01
Karlılık			
Özsermaye Karlılığı	124.25	105.27	18.98
Aktif Karlılık	42.38	28.77	13.61
Brüt Kâr Marjı	28.61	26.17	2.44
Net Kâr Marjı	19.42	17.61	1.82
Favök Marjı	24.51	22.17	2.34
Büyüme			
Net Kâr Büyüme	290.55	273.06	17.49
Favök Büyüme	257.44	245.95	11.49
Özsermaye Büyüme	226.39	190.60	35.80
Aktif Büyüme	106.63	86.99	19.65
Faaliyet Etkinliği			
Stok Devir Hızı	7.10	7.77	-0.67
Alacak Devir Hızı	16.99	14.81	2.17
Ticari Borç Devir Hızı	6.10	5.78	0.32



A1 CAPITAL ARAŞTIRMA

Baki ATILAL

Araştırmadan Sorumlu GMY

Göksel TEKİNER

Araştırma / Teknik Analist / Müdür

Duygu DORAN

Araştırma Uzmanı

Sena EKER

Araştırma Uzman Yardımcısı

A1 Capital'de Hesap Açmak İçin Bizi Arayın:

+90 850 532 2121

info@a1capital.com.tr

ÇEKİNCE ...

Burada yer alan yatırım bilgi, yorum ve tavsiyeleri yatırım danışmanlığı kapsamında değildir. Yatırım danışmanlığı hizmeti, yetkili kuruluşlar tarafından kişilerin risk ve getiri tercihleri dikkate alınarak kişiye özel sunulmaktadır.

Burada yer alan yorum ve tavsiyeler ise genel niteliktedir. Bu tavsiyeler mali durumunuz ile risk ve getiri tercihlerinize uygun olmayabilir. Bu nedenle, sadece burada yer alan bilgilere dayanılarak yatırım kararı verilmesi beklentilerinize uygun sonuçlar doğurmayabilir.

Bu raporda yer alan bilgiler A1 CAPITAL Yatırım Menkul Değerler A.Ş.'nin Araştırma Bölümü tarafından bilgi verme amacıyla hazırlanmış olup herhangi bir hisse senedinin alım satımına ilişkin bir teklif içermemektedir. Veriler, güvenilir olduğuna inanılan kaynaklardan alınmıştır. Bu kaynaklardaki hata ve eksikliklerden ve bu bilgilerin ticari amaçlı kullanılmasından doğabilecek zararlardan A1 CAPITAL Yatırım Menkul Değerler A.Ş. hiçbir şekilde sorumlu tutulamaz.

İşbu rapordaki tüm görüş ve tahminler, söz konusu rapor tarihiyle A1 CAPITAL Yatırım Menkul Değerler A.Ş. Araştırma Bölümü'ne ait olup diğer GÜLER HOLDİNG Grubu şirketlerinin görüş ve tahminlerini temsil etmemektedir. Bu rapordaki tüm görüş ve bilgiler önceden haber verilmeksizin değiştirilebilir.

A1 CAPITAL Yatırım ve diğer grup şirketleri bu raporda adı geçen şirketlerin hisselerinde pozisyon sahibi olabilir veya işlem yapabilir. Ayrıca, yatırımcılar bu raporda adı geçen şirketlerle A1 CAPITAL Yatırım ve diğer grup şirketlerinin yatırım bankacılığı ve/veya diğer iş ilişkileri içinde olabileceğini veya bu tür iş fırsatları arayışında olabileceğini kabul ederler.