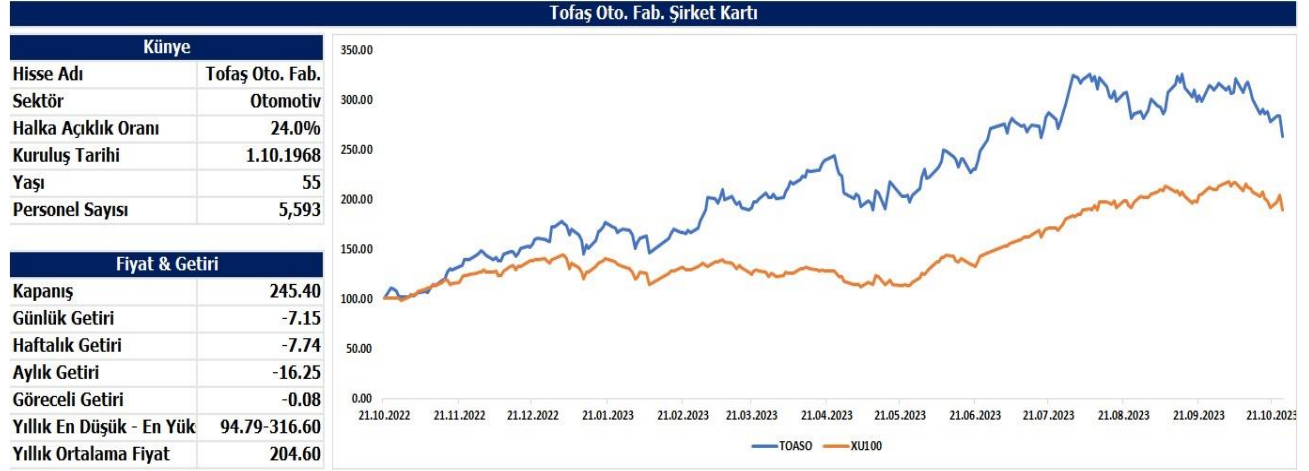
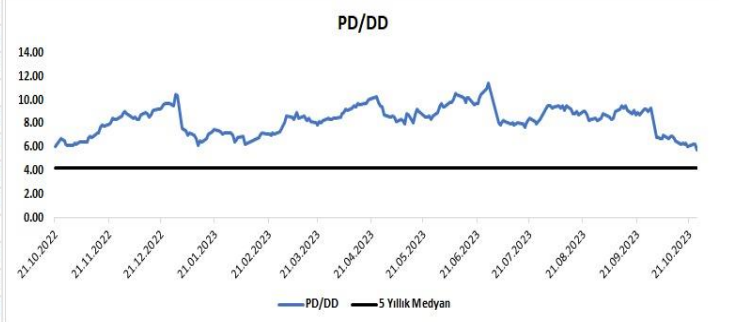
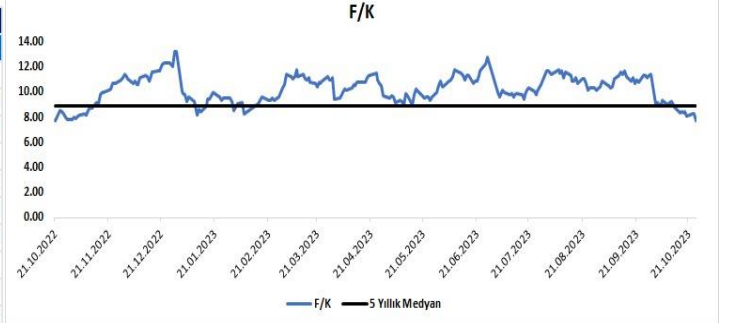


TOASO 3 Çeyrek Sonuçları



Özet Bilanço				Özet Gelir Tablosu				
Kalemler	2023/09	2023/06	Değişim(%)	Kalemler	2023/09	2023/06	2022/12	Değişim(%)
Dönen Varlıklar	49,964	42,299	18.12	Net Satışlar	68,768	42,107	65,545	63.32
Nakit ve Benzerleri	21,581	16,462	31.09	Yurt İçi Satış	53,077	32,773	34,039	61.95
Stoklar	8,845	7,156	23.61	Yurt Dışı Satış	13,809	8,339	29,903	65.61
Ticari Alacaklar	15,092	14,866	1.52	Diğer Satışlar	1,881	995	1,603	89.05
Duran Varlıklar	7,966	7,766	2.58	Satışların Maliyeti	54,052	33,435	53,537	61.66
Maddi Duran Varlıklar	1,847	1,788	3.30	İskontolar	0.00	0.00	0.00	a.d
Maddi Olmayan Duran Varlıklar	1,514	1,521	-0.44	İndirimler	0.00	0.00	0.00	a.d
Aktifler	57,930	50,065	15.71	Brüt Kâr	15,079	8,904	12,319	69.35
Kısa Vadeli Borçlar	33,931	32,083	5.76	Faaliyet Giderleri	3,773	2,124	2,568	77.59
Uzun Vadeli Borçlar	2,769	2,124	30.35	Esas Faaliyet Kârı	11,306	6,780	9,751	66.76
Toplam Borç	36,700	34,207	7.29	Amortisman	696	456	1,519	52.73
Net Borç	-13,224	-9,091	-45.47	FAVÖK	12,003	7,236	0	65.88
Sermaye	500	500	0.00	Vergi Öncesi Kâr	13,648	8,280	8,562	64.83
Özkaynaklar	21,231	15,858	33.88	Ana Ortaklık Net Kâr	12,466	7,373	8,562	69.07

Oran Analizi			
Oranlar	2023/09	2023/06	Değişim(Bps)
Likidite			
Cari Oran	1.47	1.32	0.15
Likit Oran	1.21	1.09	0.12
Değerleme			
F/K	7.69	9.76	-2.08
PD/DD	5.78	7.96	-2.18
FD/FAVÖK	6.72	8.25	-1.53
Karlılık			
Özsermaye Karlılığı	85.36	68.56	16.80
Aktif Karlılık	27.00	18.30	8.70
Brüt Kâr Marjı	21.93	21.15	0.78
Net Kâr Marjı	18.13	17.51	0.62
Favök Marjı	17.45	17.18	0.27
Büyüme			
Net Kâr Büyüme	146.14	145.32	0.83
Favök Büyüme	71.66	67.90	3.77
Özsermaye Büyüme	166.16	180.75	-14.59
Aktif Büyüme	68.41	64.13	4.28
Faaliyet Etkinliği			
Stok Devir Hızı	12.73	13.71	-0.98
Alacak Devir Hızı	6.45	6.11	0.34
Ticari Borç Devir Hızı	3.65	3.47	0.18



A1 CAPITAL ARAŐTIRMA

Baki ATILAL

AraŐtırmadan Sorumlu GMY

Göksel TEKİNER

AraŐtırma / Teknik Analist / Müdür

Sena EKER

AraŐtırma Uzman Yardımcısı

A1 Capital'de Hesap Açmak İin Bizi Arayın:

+90 850 532 2121

info@a1capital.com.tr

EKİNCE ...

Burada yer alan yatırım bilgi, yorum ve tavsiyeleri yatırım danışmanlığı kapsamında değildir. Yatırım danışmanlığı hizmeti, yetkili kuruluşlar tarafından kişilerin risk ve getiri tercihleri dikkate alınarak kişiye özel sunulmaktadır.

Burada yer alan yorum ve tavsiyeler ise genel niteliktedir. Bu tavsiyeler mali durumunuz ile risk ve getiri tercihlerinize uygun olmayabilir. Bu nedenle, sadece burada yer alan bilgilere dayanılarak yatırım kararı verilmesi beklentilerinize uygun sonuçlar doğurmayabilir.

Bu raporda yer alan bilgiler A1 CAPITAL Yatırım Menkul Değerler A.Ő.'nin AraŐtırma Bölümü tarafından bilgi verme amacıyla hazırlanmış olup herhangi bir hisse senedinin alım satımına ilişkin bir teklif içermemektedir. Veriler, güvenilir olduğuna inanılan kaynaklardan alınmıştır. Bu kaynaklardaki hata ve eksikliklerden ve bu bilgilerin ticari amaçlı kullanılmasından doğabilecek zararlardan A1 CAPITAL Yatırım Menkul Değerler A.Ő. hiçbir şekilde sorumlu tutulamaz.

İŐbu rapordaki tüm görüş ve tahminler, söz konusu rapor tarihiyle A1 CAPITAL Yatırım Menkul Değerler A.Ő. AraŐtırma Bölümü'ne ait olup diđer GÜLER HOLDİNG Grubu şirketlerinin görüş ve tahminlerini temsil etmemektedir. Bu rapordaki tüm görüş ve bilgiler önceden haber verilmeksizin deđiŐtirilebilir.

A1 CAPITAL Yatırım ve diđer grup şirketleri bu raporda adı geen şirketlerin hisselerinde pozisyon sahibi olabilir veya işlem yapabilir. Ayrıca, yatırımcılar bu raporda adı geen şirketlerle A1 CAPITAL Yatırım ve diđer grup şirketlerinin yatırım bankacılığı ve/veya diđer iş ilişkileri içinde olabileceđini veya bu tür iş fırsatları arayışında olabileceđini kabul ederler.