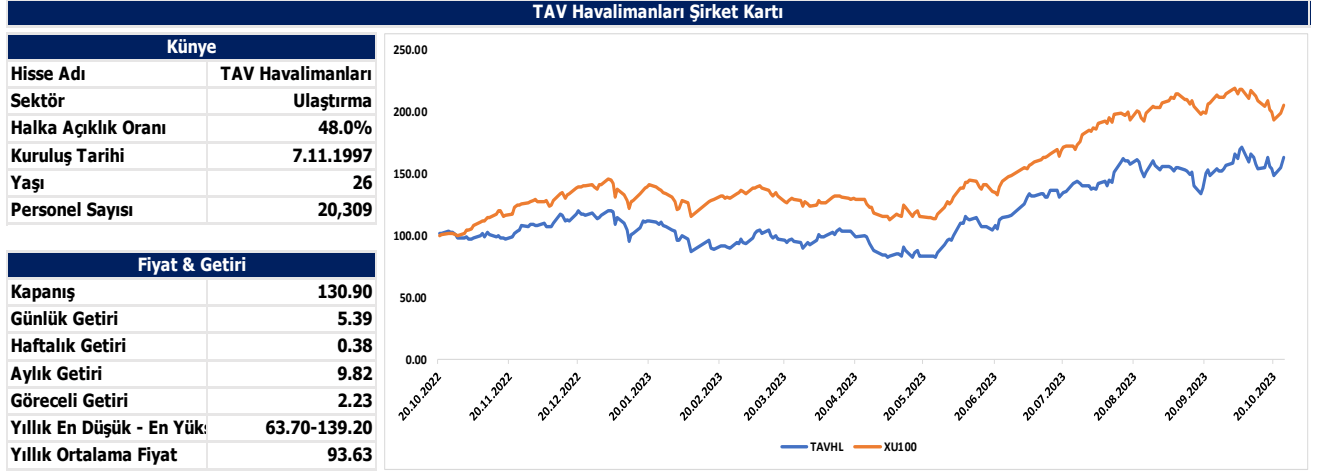
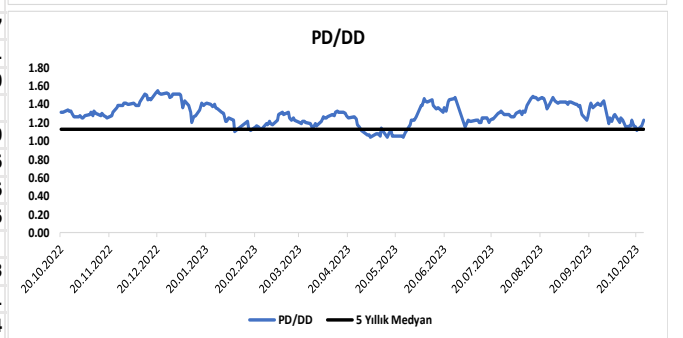
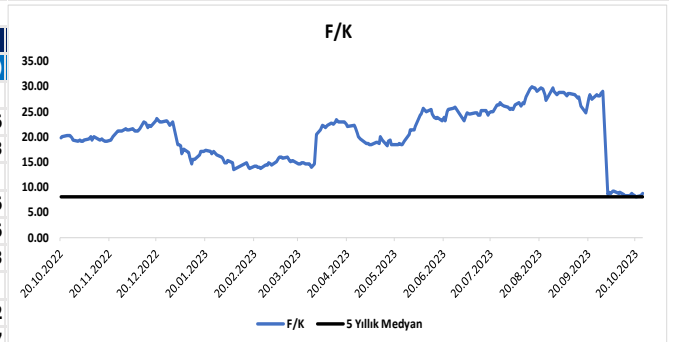


TAVHL 3 Çeyrek Sonuçları



Özet Bilanço				Özet Gelir Tablosu				
Kalemler	2023/09	2023/06	Değişim(%)	Kalemler	2023/09	2023/06	2022/12	Değişim(%)
Dönen Varlıklar	29,707	21,516	38.07	Net Satışlar	23,817	11,985	18,308	98.73
Nakit ve Benzerleri	13,020	6,478	101.00	Yurt İçi Satış	9,390	4,245	6,567	121.21
Stoklar	849	1,136	-25.27	Yurt Dışı Satış	12,750	6,892	11,209	84.99
Ticari Alacaklar	5,397	3,834	40.76	Diğer Satışlar	1,678	848	532	97.88
Duran Varlıklar	105,093	99,751	5.35	Satışların Maliyeti	14,043	7,639	10,603	83.85
Maddi Duran Varlıklar	17,992	15,572	15.54	İskontolar	0.00	0.00	0.00	a.d
Maddi Olmayan Duran Varlıklar	53,380	52,424	1.82	İndirimler	0.00	0.00	0.00	a.d
Aktifler	134,800	121,268	11.16	Brüt Kâr	9,774	4,347	7,705	124.87
Kısa Vadeli Borçlar	24,955	23,097	8.05	Faaliyet Giderleri	3,989	2,267	3,836	75.94
Uzun Vadeli Borçlar	70,477	65,914	6.92	Esas Faaliyet Kârı	5,785	2,080	3,869	178.21
Toplam Borç	95,432	89,011	7.21	Amortisman	2,458	1,086	1,646	126.32
Net Borç	31,111	35,492	-12.35	FAVÖK	8,244	3,166	0	160.41
Sermaye	363	363	0.00	Vergi Öncesi Kâr	6,523	698	2,424	835.13
Özkaynaklar	38,826	31,730	22.36	Ana Ortaklık Net Kâr	5,370	-32	1,899	17,073.71

Oran Analizi			
Oranlar	2023/09	2023/06	Değişim(Bps)
Likidite			
Cari Oran	1.19	0.93	0.26
Likit Oran	1.10	0.78	0.33
Değerleme			
F/K	8.81	21.56	-12.76
PD/DD	1.22	1.07	0.16
FD/FAVÖK	8.48	10.51	-2.03
Karlılık			
Özsermaye Karlılığı	17.50	-0.12	17.62
Aktif Karlılık	5.04	-0.03	5.07
Brüt Kâr Marjı	41.04	36.27	4.77
Net Kâr Marjı	22.55	-0.26	22.81
Favök Marjı	34.61	26.41	8.20
Büyüme			
Net Kâr Büyüme	187.30	0.00	187.30
Favök Büyüme	84.04	52.38	31.66
Özsermaye Büyüme	72.17	67.40	4.76
Aktif Büyüme	71.76	72.12	-0.36
Faaliyet Etkinliği			
Stok Devir Hızı	16.06	12.33	3.73
Alacak Devir Hızı	7.97	7.66	0.31
Ticari Borç Devir Hızı	8.06	8.90	-0.84



A1 CAPITAL ARAŐTIRMA

Baki ATILAL

AraŐtırmadan Sorumlu GMY

Göksel TEKİNER

AraŐtırma / Teknik Analist / Müdür

Duygu DORAN

AraŐtırma Uzmanı

Sena EKER

AraŐtırma Uzman Yardımcısı

A1 Capital'de Hesap Açmak İçin Bizi Arayın:

+90 850 532 2121

info@a1capital.com.tr

ÇEKİNCE ...

Burada yer alan yatırım bilgi, yorum ve tavsiyeleri yatırım danışmanlığı kapsamında değildir. Yatırım danışmanlığı hizmeti, yetkili kuruluşlar tarafından kişilerin risk ve getiri tercihleri dikkate alınarak kişiye özel sunulmaktadır.

Burada yer alan yorum ve tavsiyeler ise genel niteliktedir. Bu tavsiyeler mali durumunuz ile risk ve getiri tercihlerinize uygun olmayabilir. Bu nedenle, sadece burada yer alan bilgilere dayanılarak yatırım kararı verilmesi beklentilerinize uygun sonuçlar doğurmayabilir.

Bu raporda yer alan bilgiler A1 CAPITAL Yatırım Menkul Değerler A.Ş.'nin Araştırma Bölümü tarafından bilgi verme amacıyla hazırlanmış olup herhangi bir hisse senedinin alım satımına ilişkin bir teklif içermemektedir. Veriler, güvenilir olduğuna inanılan kaynaklardan alınmıştır. Bu kaynaklardaki hata ve eksikliklerden ve bu bilgilerin ticari amaçlı kullanılmasından doğabilecek zararlardan A1 CAPITAL Yatırım Menkul Değerler A.Ş. hiçbir şekilde sorumlu tutulamaz.

İşbu rapordaki tüm görüş ve tahminler, söz konusu rapor tarihiyle A1 CAPITAL Yatırım Menkul Değerler A.Ş. Araştırma Bölümü'ne ait olup diğer GÜLER HOLDİNG Grubu şirketlerinin görüş ve tahminlerini temsil etmemektedir. Bu rapordaki tüm görüş ve bilgiler önceden haber verilmeksizin değiştirilebilir.

A1 CAPITAL Yatırım ve diğer grup şirketleri bu raporda adı geçen şirketlerin hisselerinde pozisyon sahibi olabilir veya işlem yapabilir. Ayrıca, yatırımcılar bu raporda adı geçen şirketlerle A1 CAPITAL Yatırım ve diğer grup şirketlerinin yatırım bankacılığı ve/veya diğer iş ilişkileri içinde olabileceğini veya bu tür iş fırsatları arayışında olabileceğini kabul ederler.