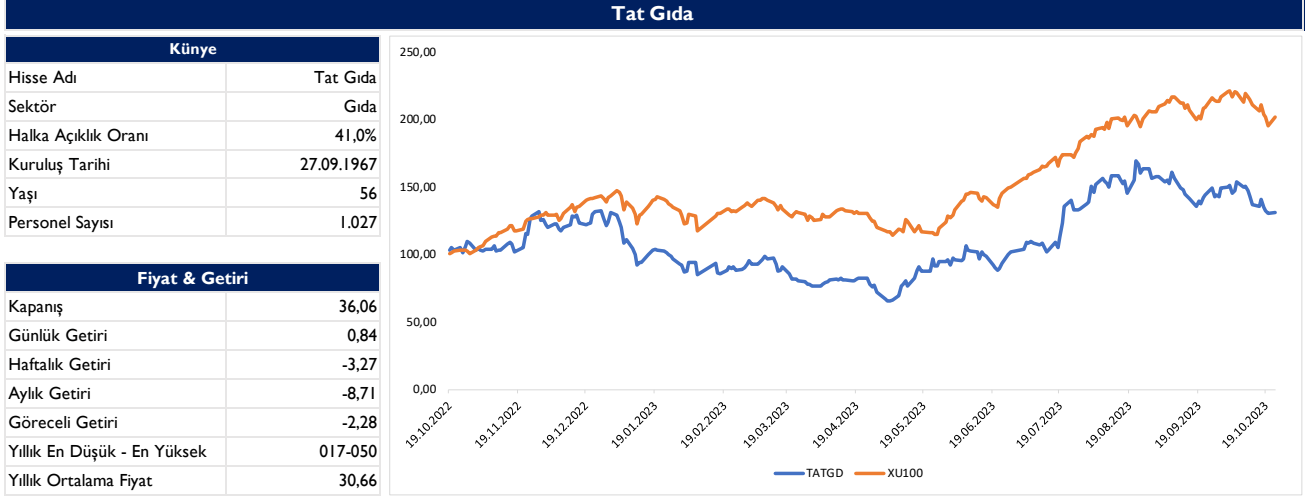
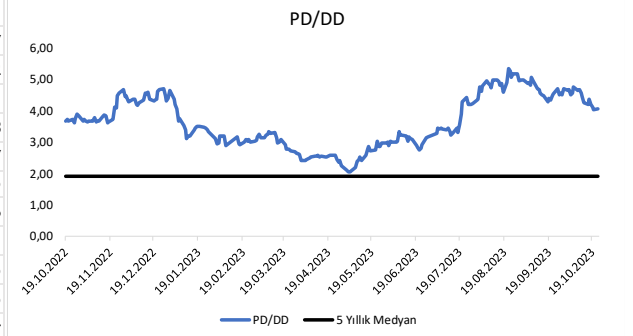
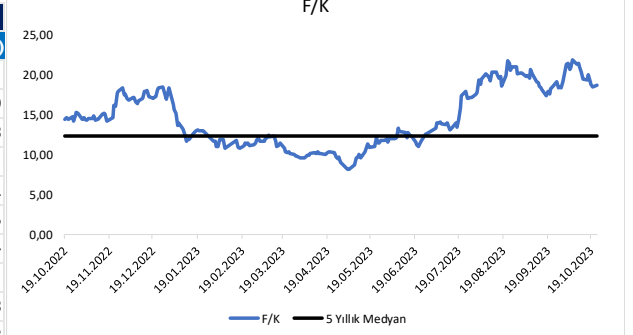


TAT GIDA 3.ÇEYREK SONUÇLARI



Özet Bilanço				Özet Gelir Tablosu				
Kalemler	2023/09	2023/06	Değişim(%)	Kalemler	2023/09	2023/06	2022/12	Değişim(%)
Dönen Varlıklar	4.819	3.278	47,01	Net Satışlar	3.302	2.127	2.787	55,23
Nakit ve Benzerleri	256	91	181,16	Yurt İçi Satış	2.314	1.482	1.819	56,13
Stoklar	2.964	1.453	103,98	Yurt Dışı Satış	989	645	968	53,18
Ticari Alacaklar	1.237	1.319	-6,21	Diğer Satışlar	0	0	0	a.d
Duran Varlıklar	831	695	19,60	Satışların Maliyeti	2.443	1.595	1.969	53,15
Maddi Duran Varlıklar	576	484	18,96	İskontolar	0,00	0,00	0,00	a.d
Maddi Olmayan Duran Varlıklar	29	24	17,06	İndirimler	0,00	0,00	0,00	a.d
Aktifler	5.651	3.973	42,22	Brüt Kâr	860	532	817	61,49
Kısa Vadeli Borçlar	3.260	1.658	96,60	Faaliyet Giderleri	494	297	433	66,49
Uzun Vadeli Borçlar	1.185	1.130	4,86	Esas Faaliyet Kârı	366	236	384	55,18
Toplam Borç	4.445	2.788	59,42	Amortisman	50	17	34	196,50
Net Borç	2.316	2.033	13,93	FAVÖK	416	253	0	64,71
Sermaye	136	136	0,00	Vergi Öncesi Kâr	229	198	290	15,84
Özkaynaklar	1.206	1.185	1,76	Ana Ortaklık Net F	195	174	295	12,17

Oran Analizi			
Oranlar	2023/09	2023/06	Değişim(Bps)
Likidite			
Cari Oran	1,48	1,98	-0,50
Likit Oran	0,46	0,95	-0,48
Değerleme			
F/K	18,69	13,07	5,62
PD/DD	4,07	3,20	0,86
FD/FAVÖK	13,04	11,50	1,54
Karlılık			
Özsermaye Karlılığı	17,27	15,89	1,38
Aktif Karlılık	3,99	5,67	-1,68
Brüt Kâr Marjı	26,03	25,02	1,01
Net Kâr Marjı	5,91	8,18	-2,27
Favök Marjı	12,60	11,88	0,72
Büyüme			
Net Kâr Büyüme	-14,42	-2,64	-11,78
Favök Büyüme	48,25	53,92	-5,67
Özsermaye Büyüme	14,47	18,02	-3,55
Aktif Büyüme	36,91	84,17	-47,26
Faaliyet Etkinliği			
Stok Devir Hızı	1,47	1,42	0,05
Alacak Devir Hızı	3,86	3,90	-0,05
Ticari Borç Devir Hızı	2,23	5,97	-3,74



A1 CAPITAL ARAŐTIRMA

Baki ATILAL

AraŐtırmadan Sorumlu GMY

Göksel TEKİNER

AraŐtırma / Teknik Analist / Müdür

Duygu DORAN

AraŐtırma Uzmanı

Sena EKER

AraŐtırma Uzman Yardımcısı

A1 Capital'de Hesap Açmak İçin Bizi Arayın:

+90 850 532 2121

info@a1capital.com.tr

ÇEKİNCE ..

Burada yer alan yatırım bilgi, yorum ve tavsiyeleri yatırım danışmanlığı kapsamında değildir. Yatırım danışmanlığı hizmeti, yetkili kuruluşlar tarafından kişilerin risk ve getiri tercihleri dikkate alınarak kişiye özel sunulmaktadır.

Burada yer alan yorum ve tavsiyeler ise genel niteliktedir. Bu tavsiyeler mali durumunuz ile risk ve getiri tercihlerinize uygun olmayabilir. Bu nedenle, sadece burada yer alan bilgilere dayanılarak yatırım kararı verilmesi beklentilerinize uygun sonuçlar doğurmayabilir.

Bu raporda yer alan bilgiler A1 CAPITAL Yatırım Menkul Değerler A.Ş.'nin AraŐtırma Bölümü tarafından bilgi verme amacıyla hazırlanmış olup herhangi bir hisse senedinin alım satımına ilişkin bir teklif içermemektedir. Veriler, güvenilir olduğuna inanılan kaynaklardan alınmıştır. Bu kaynaklardaki hata ve eksikliklerden ve bu bilgilerin ticari amaçlı kullanılmasından doğabilecek zararlardan A1 CAPITAL Yatırım Menkul Değerler A.Ş. hiçbir şekilde sorumlu tutulamaz.

İŐbu rapordaki tüm görüş ve tahminler, söz konusu rapor tarihiyle A1 CAPITAL Yatırım Menkul Değerler A.Ş. AraŐtırma Bölümü'ne ait olup diđer GÜLER HOLDİNG Grubu şirketlerinin görüş ve tahminlerini temsil etmemektedir. Bu rapordaki tüm görüş ve bilgiler önceden haber verilmeksizin deđiŐtirilebilir.

A1 CAPITAL Yatırım ve diđer grup şirketleri bu raporda adı geçen şirketlerin hisselerinde pozisyon sahibi olabilir veya işlem yapabilir. Ayrıca, yatırımcılar bu raporda adı geçen şirketlerle A1 CAPITAL Yatırım ve diđer grup şirketlerinin yatırım bankacılığı ve/veya diđer iş ilişkileri içinde olabileceđini veya bu tür iş fırsatları arayışında olabileceđini kabul ederler.