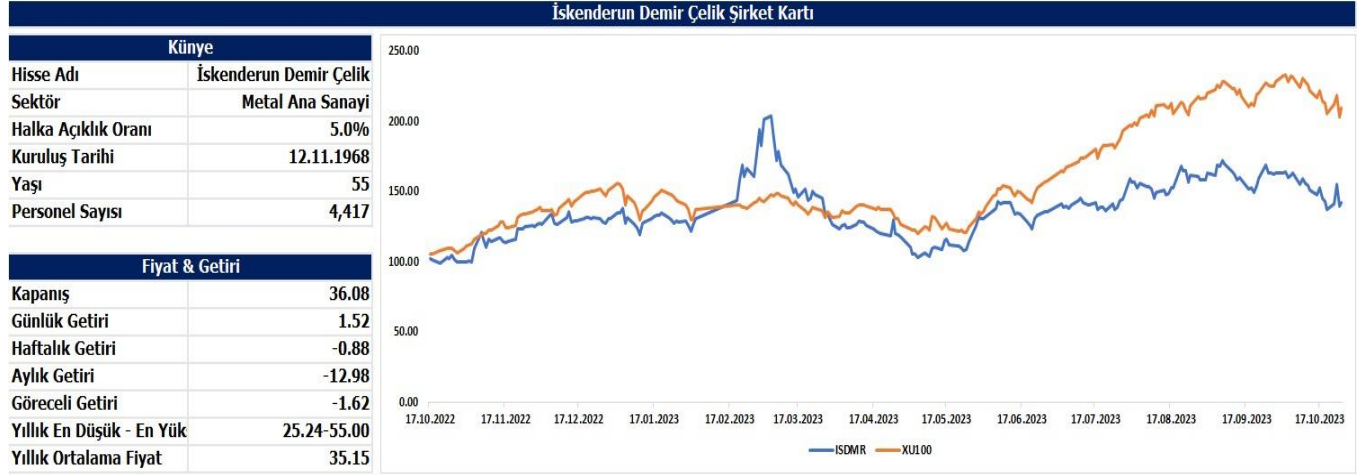
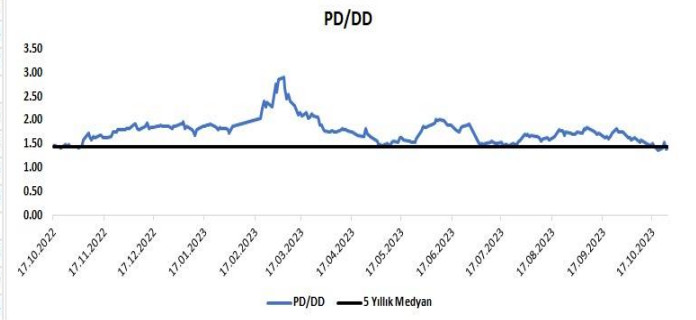
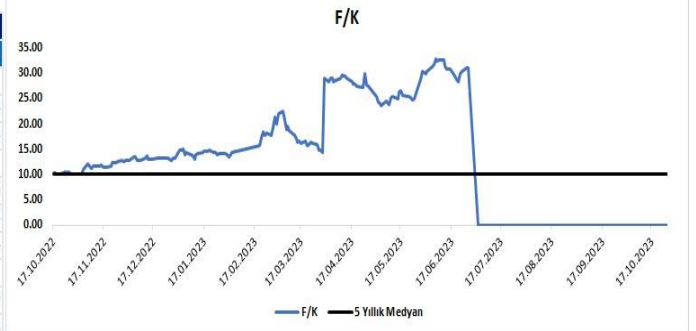


İSKENDERUN DEMİR ÇELİK ŞİRKET KARTI



| Özet Bilanço | | | | Özet Gelir Tablosu | | | | | |
|-------------------------------|---------|---------|------------|----------------------|---------|---------|---------|------------|---------|
| Kalemler | 2023/09 | 2023/06 | Değişim(%) | Kalemler | 2023/09 | 2023/06 | 2022/12 | Değişim(%) | |
| Dönen Varlıklar | 49,732 | 38,657 | 28.65 | Net Satışlar | 50,548 | 27,184 | 62,010 | 85.95 | -18.48 |
| Nakit ve Benzerleri | 9,806 | 3,021 | 224.64 | Yurt İçi Satış | 44,289 | 23,966 | 51,335 | 84.80 | -13.72 |
| Stoklar | 26,836 | 27,486 | -2.37 | Yurt Dışı Satış | 3,903 | 1,500 | 8,361 | 160.14 | -53.32 |
| Ticari Alacaklar | 4,931 | 4,975 | -0.90 | Diğer Satışlar | 2,368 | 1,719 | 2,324 | 37.75 | 1.89 |
| Duran Varlıklar | 71,116 | 64,989 | 9.43 | Satışların Maliyeti | 47,692 | 26,792 | 52,639 | 78.01 | -9.40 |
| Maddi Duran Varlıklar | 63,936 | 59,080 | 8.22 | İskontolar | 0.00 | 0.00 | 0.00 | a.d | a.d |
| Maddi Olmayan Duran Varlıklar | 1,082 | 1,039 | 4.20 | İndirimler | 0.00 | 0.75 | 9.61 | a.d | a.d |
| Aktifler | 120,848 | 103,645 | 16.60 | Brüt Kâr | 2,856 | 393 | 9,372 | 627.65 | -69.52 |
| Kısa Vadeli Borçlar | 30,264 | 21,652 | 39.78 | Faaliyet Giderleri | 1,019 | 634 | 764 | 60.83 | 33.36 |
| Uzun Vadeli Borçlar | 16,804 | 13,711 | 22.56 | Esas Faaliyet Kârı | 1,837 | -241 | 8,607 | 861.61 | -78.66 |
| Toplam Borç | 47,069 | 35,363 | 33.10 | Amortisman | 1,697 | 953 | 1,607 | 77.98 | 5.60 |
| Net Borç | 13,220 | 12,783 | 3.42 | FAVÖK | 3,534 | 712 | 0 | 396.18 | a.d |
| Sermaye | 2,900 | 2,900 | 0.00 | Vergi Öncesi Kâr | 2,857 | -922 | 8,197 | 409.74 | -65.15 |
| Özkaynaklar | 73,780 | 68,282 | 8.05 | Ana Ortaklık Net Kâr | -1,580 | -2,465 | 6,726 | 35.90 | -123.50 |

| Oran Analizi | | | |
|---------------------------|---------|---------|--------------|
| Oranlar | 2023/09 | 2023/06 | Değişim(Bps) |
| Likidite | | | |
| Cari Oran | 1.64 | 1.79 | -0.14 |
| Likit Oran | 0.55 | 0.41 | 0.14 |
| Değerleme | | | |
| F/K | 0.00 | 0.00 | 0.00 |
| PD/DD | 1.42 | 1.47 | -0.05 |
| FD/FAVÖK | 59.76 | 137.40 | -77.64 |
| Karlılık | | | |
| Özsermaye Karlılığı | -2.53 | -4.31 | 1.79 |
| Aktif Karlılık | -1.58 | -2.81 | 1.23 |
| Brüt Kâr Marjı | 5.65 | 1.44 | 4.21 |
| Net Kâr Marjı | -3.13 | -9.07 | 5.94 |
| Favök Marjı | 6.99 | 2.62 | 4.37 |
| Büyüme | | | |
| Net Kâr Büyüme | 0.00 | 0.00 | 0.00 |
| Favök Büyüme | -69.99 | -92.95 | 22.96 |
| Özsermaye Büyüme | 43.59 | 48.38 | -4.79 |
| Aktif Büyüme | 52.88 | 44.69 | 8.19 |
| Faaliyet Etkinliği | | | |
| Stok Devir Hızı | 2.53 | 2.37 | 0.16 |
| Alacak Devir Hızı | 15.24 | 13.15 | 2.09 |
| Ticari Borç Devir Hızı | 9.39 | 8.84 | 0.54 |



ÇEKİNCE ...

Burada yer alan yatırım bilgi, yorum ve tavsiyeleri yatırım danışmanlığı kapsamında değildir. Yatırım danışmanlığı hizmeti, yetkili kuruluşlar tarafından kişilerin risk ve getiri tercihleri dikkate alınarak kişiye özel sunulmaktadır.

Burada yer alan yorum ve tavsiyeler ise genel niteliktedir. Bu tavsiyeler mali durumunuz ile risk ve getiri tercihlerinize uygun olmayabilir. Bu nedenle, sadece burada yer alan bilgilere dayanılarak yatırım kararı verilmesi beklentilerinize uygun sonuçlar doğurmayabilir.

Bu raporda yer alan bilgiler A1 CAPITAL Yatırım Menkul Değerler A.Ş.'nin Araştırma Bölümü tarafından bilgi verme amacıyla hazırlanmış olup herhangi bir hisse senedinin alım satımına ilişkin bir teklif içermemektedir. Veriler, güvenilir olduğuna inanılan kaynaklardan alınmıştır. Bu kaynaklardaki hata ve eksikliklerden ve bu bilgilerin ticari amaçlı kullanılmasından doğabilecek zararlardan A1 CAPITAL Yatırım Menkul Değerler A.Ş. hiçbir şekilde sorumlu tutulamaz.

İşbu rapordaki tüm görüş ve tahminler, söz konusu rapor tarihiyle A1 CAPITAL Yatırım Menkul Değerler A.Ş. Araştırma Bölümü'ne ait olup diğer GÜLER HOLDİNG Grubu şirketlerinin görüş ve tahminlerini temsil etmemektedir. Bu rapordaki tüm görüş ve bilgiler önceden haber verilmeksizin değiştirilebilir.

A1 CAPITAL Yatırım ve diğer grup şirketleri bu raporda adı geçen şirketlerin hisselerinde pozisyon sahibi olabilir veya işlem yapabilir. Ayrıca, yatırımcılar bu raporda adı geçen şirketlerle A1 CAPITAL Yatırım ve diğer grup şirketlerinin yatırım bankacılığı ve/veya diğer iş ilişkileri içinde olabileceğini veya bu tür iş fırsatları arayışında olabileceğini kabul ederler.