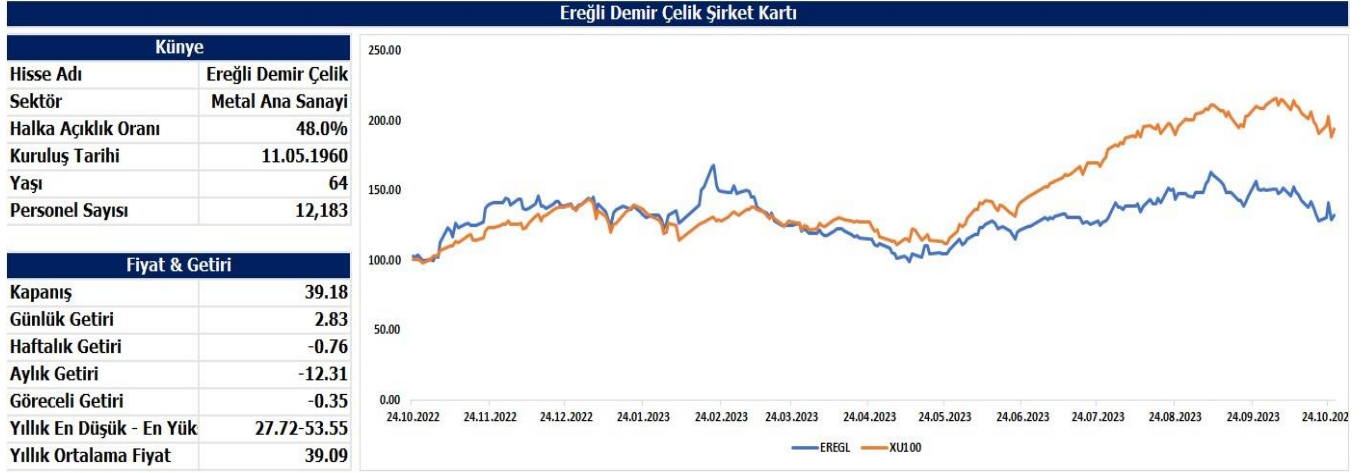
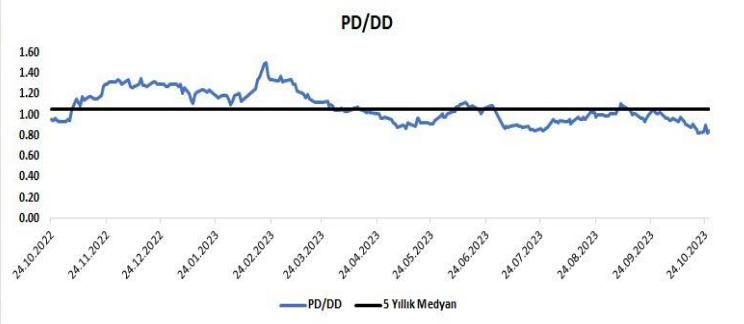
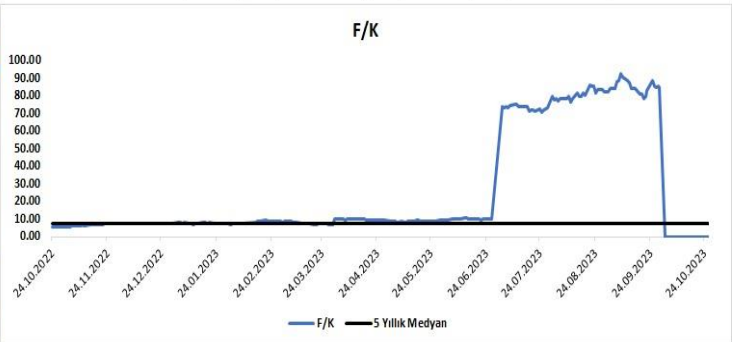


EREĞLİ DEMİR ÇELİK ŞİRKET KARTI



Özet Bilanço				Özet Gelir Tablosu					
Kalemler	2023/09	2023/06	Değişim(%)	Kalemler	2023/09	2023/06	2022/12	Değişim(%)	
Dönen Varlıklar	121,635	106,013	14.74	Net Satışlar	101,010	63,620	127,783	58.77	-20.95
Nakit ve Benzerleri	19,546	15,330	27.51	Yurt İçi Satış	85,949	54,007	102,954	59.15	-16.52
Stoklar	62,673	60,631	3.37	Yurt Dışı Satış	9,991	5,955	18,516	67.79	-46.04
Ticari Alacaklar	18,015	15,675	14.93	Diğer Satışlar	5,241	3,745	6,506	39.96	-19.45
Duran Varlıklar	155,942	141,057	10.55	Satışların Maliyeti	91,437	58,867	102,244	55.33	-10.57
Maddi Duran Varlıklar	128,520	119,066	7.94	İskontolar	76.71	54.38	133.68	41.07	-42.61
Maddi Olmayan Duran Varlıklar	7,484	7,141	4.80	İndirimler	94.13	31.47	59.36	199.15	58.58
Aktifler	277,577	247,070	12.35	Brüt Kâr	9,574	4,753	25,539	101.43	-62.51
Kısa Vadeli Borçlar	76,798	59,036	30.09	Faaliyet Giderleri	2,750	1,844	2,378	49.16	15.65
Uzun Vadeli Borçlar	34,696	31,341	10.71	Esas Faaliyet Kârı	6,824	2,909	23,161	134.56	-70.54
Toplam Borç	111,494	90,377	23.37	Amortisman	3,618	2,304	3,494	57.04	3.54
Net Borç	38,310	32,521	17.80	FAVÖK	10,441	5,213	0	100.30	a.d
Sermaye	3,500	3,500	0.00	Vergi Öncesi Kâr	6,172	1,246	22,112	395.22	-72.09
Özkaynaklar	161,818	152,778	5.92	Ana Ortaklık Net Kâr	-3,867	-3,909	18,005	1.06	-121.48

Oran Analizi			
Oranlar	2023/09	2023/06	Değişim(Bps)
Likidite			
Cari Oran	1.58	1.80	-0.21
Likit Oran	0.54	0.61	-0.06
Değerleme			
F/K	0.00	70.20	-70.20
PD/DD	0.85	0.84	0.01
FD/FAVÖK	15.78	14.31	1.47
Karlılık			
Özsermaye Karlılığı	-2.83	-3.11	0.28
Aktif Karlılık	-1.71	-1.93	0.22
Brüt Kâr Marjı	9.48	7.47	2.01
Net Kâr Marjı	-3.83	-6.14	2.32
Favök Marjı	10.34	8.19	2.14
Büyüme			
Net Kâr Büyüme	0.00	0.00	0.00
Favök Büyüme	-59.81	-74.71	14.90
Özsermaye Büyüme	45.24	54.88	-9.64
Aktif Büyüme	58.50	55.60	2.90
Faaliyet Etkinliği			
Stok Devir Hızı	2.23	2.33	-0.10
Alacak Devir Hızı	8.31	8.35	-0.04
Ticari Borç Devir Hızı	8.25	9.12	-0.87



ÇEKİNCE ...

Burada yer alan yatırım bilgi, yorum ve tavsiyeleri yatırım danışmanlığı kapsamında değildir. Yatırım danışmanlığı hizmeti, yetkili kuruluşlar tarafından kişilerin risk ve getiri tercihleri dikkate alınarak kişiye özel sunulmaktadır.

Burada yer alan yorum ve tavsiyeler ise genel niteliktedir. Bu tavsiyeler mali durumunuz ile risk ve getiri tercihlerinize uygun olmayabilir. Bu nedenle, sadece burada yer alan bilgilere dayanarak yatırım kararı verilmesi beklentilerinize uygun sonuçlar doğurmayabilir.

Bu raporda yer alan bilgiler A1 CAPITAL Yatırım Menkul Değerler A.Ş.'nin Araştırma Bölümü tarafından bilgi verme amacıyla hazırlanmış olup herhangi bir hisse senedinin alım satımına ilişkin bir teklif içermemektedir. Veriler, güvenilir olduğuna inanılan kaynaklardan alınmıştır. Bu kaynaklardaki hata ve eksikliklerden ve bu bilgilerin ticari amaçlı kullanılmasından doğabilecek zararlardan A1 CAPITAL Yatırım Menkul Değerler A.Ş. hiçbir şekilde sorumlu tutulamaz.

İşbu rapordaki tüm görüş ve tahminler, söz konusu rapor tarihiyle A1 CAPITAL Yatırım Menkul Değerler A.Ş. Araştırma Bölümü'ne ait olup diğer GÜLER HOLDING Grubu şirketlerinin görüş ve tahminlerini temsil etmemektedir. Bu rapordaki tüm görüş ve bilgiler önceden haber verilmeksizin değiştirilebilir.

A1 CAPITAL Yatırım ve diğer grup şirketleri bu raporda adı geçen şirketlerin hisselerinde pozisyon sahibi olabilir veya işlem yapabilir. Ayrıca, yatırımcılar bu raporda adı geçen şirketlerle A1 CAPITAL Yatırım ve diğer grup şirketlerinin yatırım bankacılığı ve/veya diğer iş ilişkileri içinde olabileceğini veya bu tür iş fırsatları arayışında olabileceğini kabul ederler.