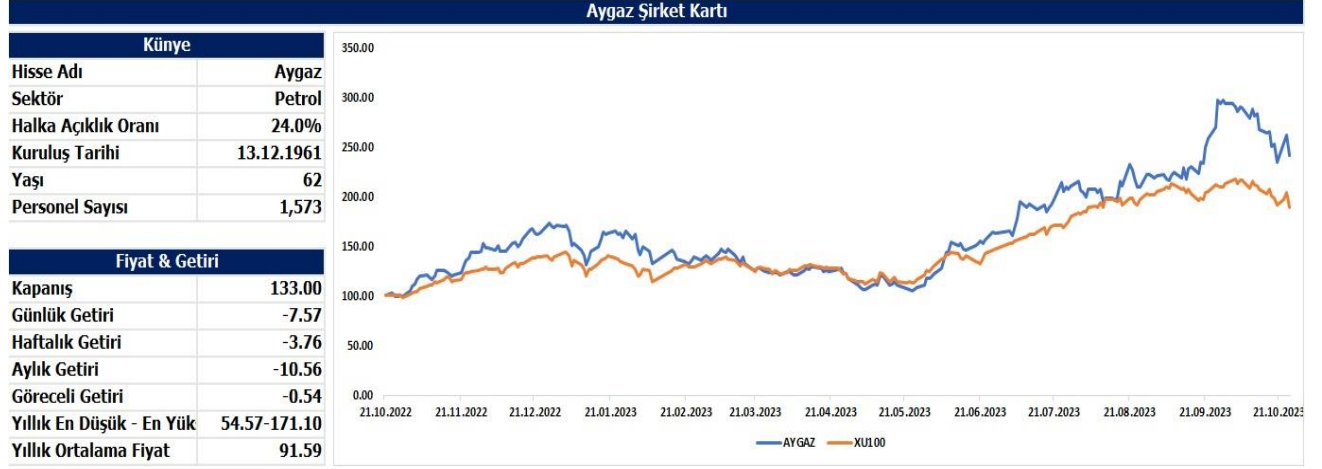
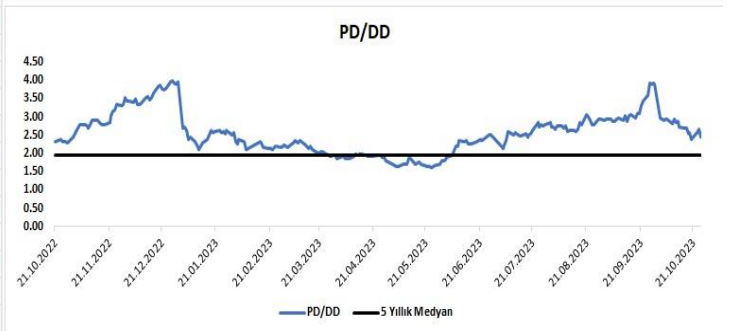
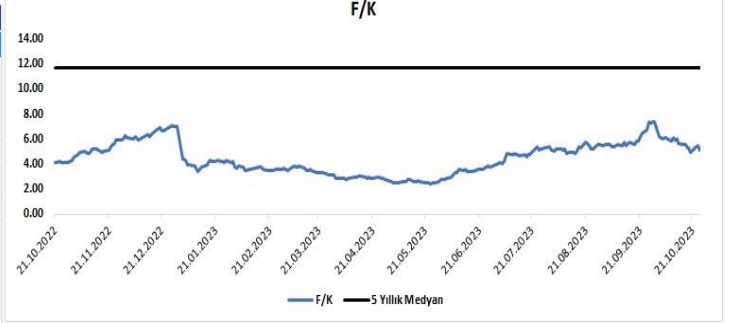


AYGAZ 3 Çeyrek Sonuçları



Özet Bilanço				Özet Gelir Tablosu				
Kalemler	2023/09	2023/06	Değişim(%)	Kalemler	2023/09	2023/06	2022/12	Değişim(%)
Dönen Varlıklar	9,418	6,593	42.84	Net Satışlar	36,429	22,150	37,507	64.47
Nakit ve Benzerleri	2,535	1,368	85.24	Yurt İçi Satış	0	0	28,607	a.d
Stoklar	2,852	1,877	51.99	Yurt Dışı Satış	0	0	9,577	a.d
Ticari Alacaklar	3,457	2,703	27.88	Diğer Satışlar	0	0	0	a.d
Duran Varlıklar	12,431	9,795	26.92	Satışların Maliyeti	33,204	20,463	35,284	62.26
Maddi Duran Varlıklar	1,199	1,088	10.19	İskontolar	0.00	0.00	609.37	a.d
Maddi Olmayan Duran Varlıklar	68	73	-6.71	İndirimler	0.00	0.00	67.50	a.d
Aktifler	21,850	16,388	33.32	Brüt Kâr	3,226	1,687	2,223	91.25
Kısa Vadeli Borçlar	8,406	5,833	44.11	Faaliyet Giderleri	2,391	1,421	1,931	68.25
Uzun Vadeli Borçlar	1,394	1,292	7.85	Esas Faaliyet Kârı	835	265	292	214.41
Toplam Borç	9,799	7,125	37.53	Amortisman	157	99	245	58.82
Net Borç	29	1,101	-97.38	FAVÖK	991	364	0	172.22
Sermaye	220	220	0.00	Vergi Öncesi Kâr	3,788	1,295	4,498	192.42
Özkaynaklar	11,930	9,128	30.69	Ana Ortaklık Net Kâr	3,834	1,412	4,733	171.56

Oran Analizi			
Oranlar	2023/09	2023/06	Değişim(Bps)
Likidite			
Cari Oran	1.12	1.13	-0.01
Likit Oran	0.76	0.76	0.00
Değerleme			
F/K	5.10	4.08	1.02
PD/DD	2.45	2.17	0.28
FD/FAVÖK	28.78	31.75	-2.97
Karlılık			
Özsermaye Karlılığı	44.46	21.68	22.78
Aktif Karlılık	21.76	10.03	11.72
Brüt Kâr Marjı	8.85	7.61	1.24
Net Kâr Marjı	10.52	6.37	4.15
Favök Marjı	2.72	1.64	1.08
Büyüme			
Net Kâr Büyüme	35.33	9.05	26.28
Favök Büyüme	93.60	49.79	43.82
Özsermaye Büyüme	124.44	134.42	-9.98
Aktif Büyüme	63.18	39.47	23.71
Faaliyet Etkinliği			
Stok Devir Hızı	22.27	23.70	-1.43
Alacak Devir Hızı	16.70	17.48	-0.78
Ticari Borç Devir Hızı	10.76	13.41	-2.65



A1 CAPITAL ARAŐTIRMA

Baki ATILAL

AraŐtırmadan Sorumlu GMY

Göksel TEKİNER

AraŐtırma / Teknik Analist / Müdür

Sena EKER

AraŐtırma Uzman Yardımcısı

A1 Capital'de Hesap Açmak İin Bizi Arayın:

+90 850 532 2121

info@a1capital.com.tr

EKİNCE ...

Burada yer alan yatırım bilgi, yorum ve tavsiyeleri yatırım danışmanlığı kapsamında değildir. Yatırım danışmanlığı hizmeti, yetkili kuruluşlar tarafından kişilerin risk ve getiri tercihleri dikkate alınarak kişiye özel sunulmaktadır.

Burada yer alan yorum ve tavsiyeler ise genel niteliktedir. Bu tavsiyeler mali durumunuz ile risk ve getiri tercihlerinize uygun olmayabilir. Bu nedenle, sadece burada yer alan bilgilere dayanılarak yatırım kararı verilmesi beklentilerinize uygun sonuçlar doğurmayabilir.

Bu raporda yer alan bilgiler A1 CAPITAL Yatırım Menkul Değerler A.Ő.'nin AraŐtırma Bölümü tarafından bilgi verme amacıyla hazırlanmış olup herhangi bir hisse senedinin alım satımına ilişkin bir teklif içermemektedir. Veriler, güvenilir olduğuna inanılan kaynaklardan alınmıştır. Bu kaynaklardaki hata ve eksikliklerden ve bu bilgilerin ticari amaçlı kullanılmasından doğabilecek zararlardan A1 CAPITAL Yatırım Menkul Değerler A.Ő. hiçbir şekilde sorumlu tutulamaz.

İŐbu rapordaki tüm görüş ve tahminler, söz konusu rapor tarihiyle A1 CAPITAL Yatırım Menkul Değerler A.Ő. AraŐtırma Bölümü'ne ait olup diđer GÜLER HOLDİNG Grubu şirketlerinin görüş ve tahminlerini temsil etmemektedir. Bu rapordaki tüm görüş ve bilgiler önceden haber verilmeksizin deđiŐtirilebilir.

A1 CAPITAL Yatırım ve diđer grup şirketleri bu raporda adı geen şirketlerin hisselerinde pozisyon sahibi olabilir veya işlem yapabilir. Ayrıca, yatırımcılar bu raporda adı geen şirketlerle A1 CAPITAL Yatırım ve diđer grup şirketlerinin yatırım bankacılığı ve/veya diđer iş ilişkileri içinde olabileceđini veya bu tür iş fırsatları arayışında olabileceđini kabul ederler.