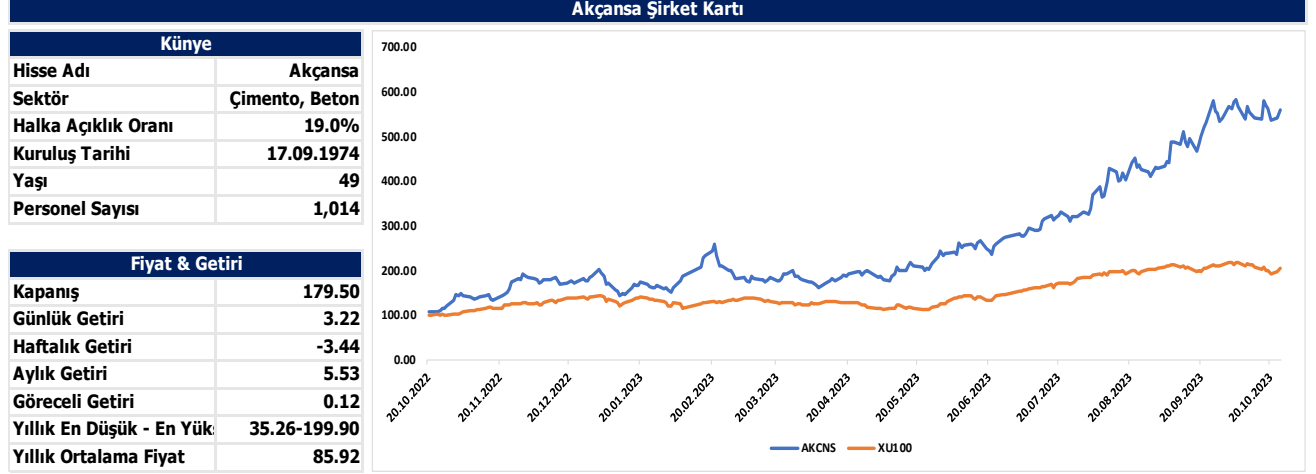
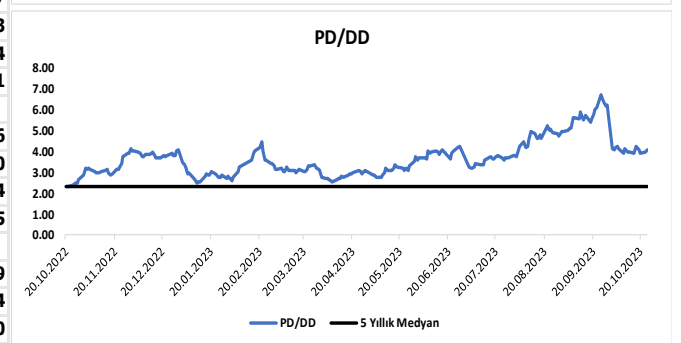
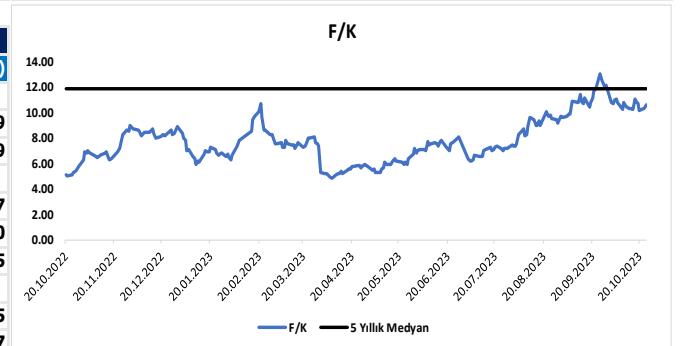


AKCNS 3 Çeyrek Sonuçları



Özet Bilanço				Özet Gelir Tablosu				
Kalemler	2023/09	2023/06	Değişim(%)	Kalemler	2023/09	2023/06	2022/12	Değişim(%)
Dönen Varlıklar	6,696	5,688	17.71	Net Satışlar	10,649	6,358	8,899	67.48
Nakit ve Benzerleri	2,382	1,861	27.95	Yurt İçi Satış	8,155	5,018	6,277	62.51
Stoklar	1,156	1,117	3.50	Yurt Dışı Satış	2,433	1,300	2,629	87.13
Ticari Alacaklar	2,614	2,239	16.76	Diğer Satışlar	202	117	162	72.63
Duran Varlıklar	6,574	4,335	51.67	Satışların Maliyeti	7,540	4,592	7,407	64.17
Maddi Duran Varlıklar	1,476	1,415	4.35	İskontolar	16.99	12.03	22.44	41.25
Maddi Olmayan Duran Varlıklar	177	178	-0.95	İndirimler	0.00	0.00	0.00	a.d
Aktifler	13,270	10,023	32.40	Brüt Kâr	3,109	1,766	1,492	76.07
Kısa Vadeli Borçlar	4,420	4,287	3.09	Faaliyet Giderleri	375	229	280	63.92
Uzun Vadeli Borçlar	413	400	3.26	Esas Faaliyet Kârı	2,734	1,537	1,212	77.88
Toplam Borç	4,832	4,687	3.10	Amortisman	135	86	128	56.17
Net Borç	-970	116	-933.10	FAVÖK	2,869	1,623	0	76.73
Sermaye	191	191	0.00	Vergi Öncesi Kâr	2,915	1,701	958	71.40
Özkaynaklar	8,438	5,336	58.13	Ana Ortaklık Net Kâr	2,867	1,557	1,521	84.15

Oran Analizi			
Oranlar	2023/09	2023/06	Değişim(Bps)
Likidite			
Cari Oran	1.51	1.33	0.19
Likit Oran	1.25	1.07	0.19
Değerleme			
F/K	10.64	6.18	4.47
PD/DD	4.07	3.18	0.90
FD/FAVÖK	10.19	7.04	3.15
Karlılık			
Özsermaye Karlılığı	50.47	43.52	6.95
Aktif Karlılık	29.21	21.34	7.87
Brüt Kâr Marjı	29.20	27.77	1.43
Net Kâr Marjı	26.92	24.49	2.44
Favök Marjı	26.94	25.53	1.41
Büyüme			
Net Kâr Büyüme	147.34	366.50	-219.16
Favök Büyüme	207.96	201.76	6.20
Özsermaye Büyüme	188.52	193.26	-4.74
Aktif Büyüme	108.75	119.49	-10.75
Faaliyet Etkinliği			
Stok Devir Hızı	9.60	9.32	0.29
Alacak Devir Hızı	6.34	6.30	0.04
Ticari Borç Devir Hızı	4.93	5.93	-1.00



A1 CAPITAL ARAŐTIRMA

Baki ATILAL

AraŐtırmadan Sorumlu GMY

Göksel TEKİNER

AraŐtırma / Teknik Analist / Müdür

Duygu DORAN

AraŐtırma Uzmanı

Sena EKER

AraŐtırma Uzman Yardımcısı

A1 Capital'de Hesap Açmak İçin Bizi Arayın:

+90 850 532 2121

info@a1capital.com.tr

ÇEKİNCE ...

Burada yer alan yatırım bilgi, yorum ve tavsiyeleri yatırım danışmanlığı kapsamında değildir. Yatırım danışmanlığı hizmeti, yetkili kuruluşlar tarafından kişilerin risk ve getiri tercihleri dikkate alınarak kişiye özel sunulmaktadır.

Burada yer alan yorum ve tavsiyeler ise genel niteliktedir. Bu tavsiyeler mali durumunuz ile risk ve getiri tercihlerinize uygun olmayabilir. Bu nedenle, sadece burada yer alan bilgilere dayanılarak yatırım kararı verilmesi beklentilerinize uygun sonuçlar doğurmayabilir.

Bu raporda yer alan bilgiler A1 CAPITAL Yatırım Menkul Değerler A.Ş.'nin AraŐtırma Bölümü tarafından bilgi verme amacıyla hazırlanmış olup herhangi bir hisse senedinin alım satımına ilişkin bir teklif içermemektedir. Veriler, güvenilir olduğuna inanılan kaynaklardan alınmıştır. Bu kaynaklardaki hata ve eksikliklerden ve bu bilgilerin ticari amaçlı kullanılmasından doğabilecek zararlardan A1 CAPITAL Yatırım Menkul Değerler A.Ş. hiçbir şekilde sorumlu tutulamaz.

İŐbu rapordaki tüm görüş ve tahminler, söz konusu rapor tarihiyle A1 CAPITAL Yatırım Menkul Değerler A.Ş. AraŐtırma Bölümü'ne ait olup diđer GÜLER HOLDİNG Grubu şirketlerinin görüş ve tahminlerini temsil etmemektedir. Bu rapordaki tüm görüş ve bilgiler önceden haber verilmeksizin deđiŐtirilebilir.

A1 CAPITAL Yatırım ve diđer grup şirketleri bu raporda adı geçen şirketlerin hisselerinde pozisyon sahibi olabilir veya işlem yapabilir. Ayrıca, yatırımcılar bu raporda adı geçen şirketlerle A1 CAPITAL Yatırım ve diđer grup şirketlerinin yatırım bankacılığı ve/veya diđer iş ilişkileri içinde olabileceđini veya bu tür iş fırsatları arayışında olabileceđini kabul ederler.