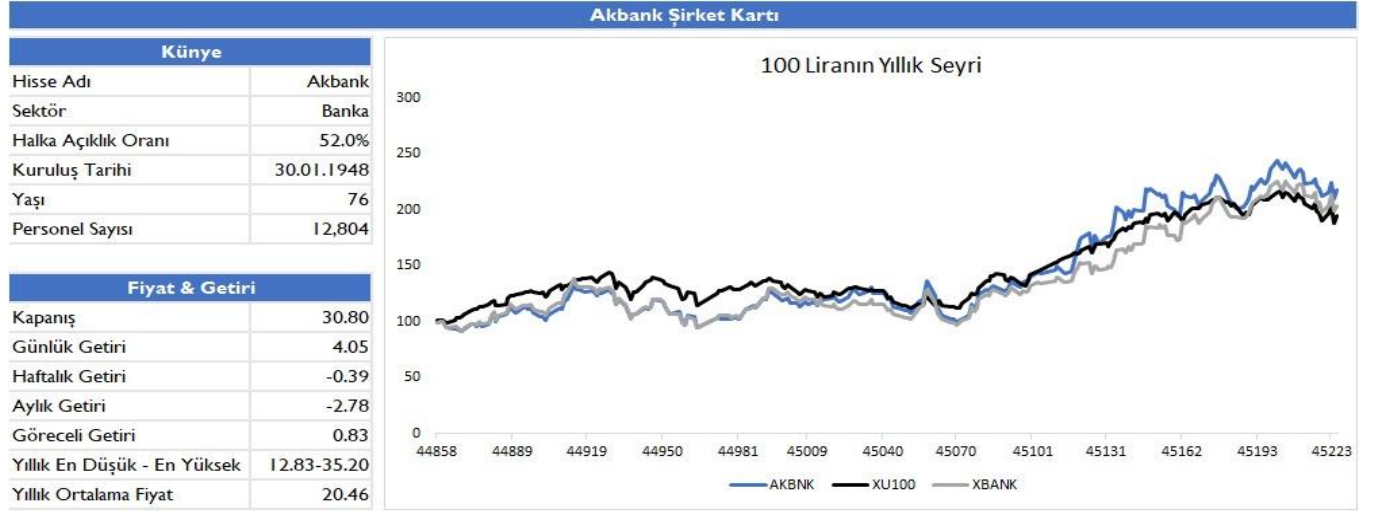
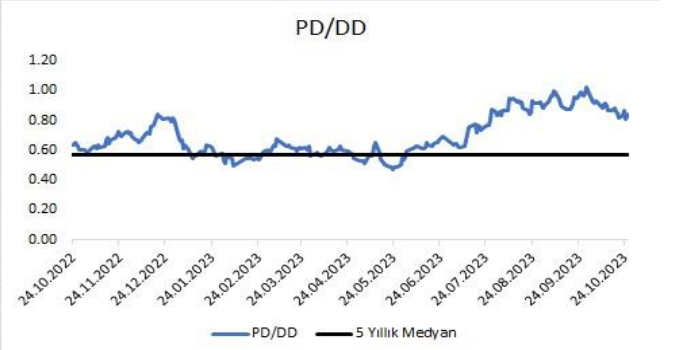
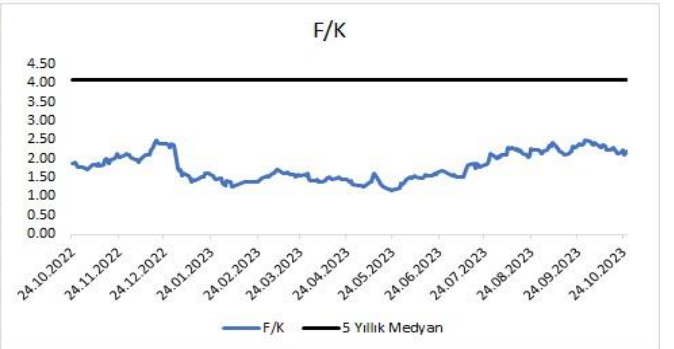


AKBANK ŞİRKET KARTI



Özet Bilanço				Özet Gelir Tablosu				
Kalemler	2023/09	2023/06	Değişim(%)	Kalemler	2023/09	2023/06	2022/12	Değişim(%)
Finansal Varlıklar (Net)	616,951	566,649	8.88	Faiz Gelirleri	142,290	76,781	127,815	85.32
Takipteki Krediler	17,372	16,792	3.45	Kredilerden Alınan	76,970	44,499	66,508	72.97
Maddi Duran Varlıklar (Net)	16,388	16,033	2.22	Bankalardan Alınan	1,831	1,074	536	70.47
Maddi Olmayan Duran Varlıklar (Net)	3,001	2,828	6.08	Menkul Değerlerden Alınan	61,792	30,456	60,165	102.89
Varlıklar Toplamı	1,612,958	1,434,576	12.43	Faiz Giderleri (-)	96,161	53,825	50,944	78.66
Mevduat	1,070,043	946,733	13.02	Mevduata Verilen	84,406	46,895	38,409	79.99
Alınan Krediler	80,499	76,770	4.86	Kullanılan Kredilere Verilen	4,027	2,304	2,598	74.79
Para Piyasalarına Borçlar	109,769	103,350	6.21	Menkul Kıymetlere Verilen	2,731.68	1,673.87	3,605.25	63.20
İhraç Edilen Menkul Kıymetler (Net)	37,089	34,616	7.15	Net Faiz Geliri Veya Gideri	46,129	22,956	76,872	100.94
Özkaynaklar	190,024	169,536	12.08	Ticari Kar Veya Zarar (Net)	35,063	25,859	15,060	35.59
Yükümlülükler Toplamı	1,612,958	1,434,576	12.43	Net Kâr	51,460	31,013	60,024	65.93

Oran Analizi			
Oranlar	2023/09	2023/06	Değişim(Bps)
Varlık & Fonlama Yapısı			
Krediler/Ortalama Aktifler	46.89	47.02	-0.13
Krediler/Mevduat	70.68	71.25	-0.57
Değerleme			
F/K	2.19	1.50	0.68
PD/DD	0.84	0.62	0.22
PD/Net Satış	1.64	1.18	0.46
Karlılık			
Özsermaye Karlılığı	32.55	22.78	9.77
Aktif Karlılık	3.93	2.63	1.30
VÖK Marjı	103.02	113.22	-10.20
Net Kâr Marjı	78.32	92.98	-14.66
Net Faiz Marjı	3.94	2.24	1.70
Büyüme			
Net Kâr Büyüme	34.63	46.59	-11.95
Favök Büyüme	0.00	0.00	0.00
Özsermaye Büyüme	50.58	65.03	-14.46
Aktif Büyüme	60.74	55.57	5.17
Varlık Kalitesi & Faaliyet Etkinliği			
Takipteki Kredi Oranı	2.21	2.39	-0.18
Takipteki Kredi Karşılık Oranı	168.26	160.78	7.48
Net Ücret ve Komisyon/Ort. Varlıklar	1.76	1.41	0.35



ÇEKİNCE ...

Burada yer alan yatırım bilgi, yorum ve tavsiyeleri yatırım danışmanlığı kapsamında değildir. Yatırım danışmanlığı hizmeti, yetkili kuruluşlar tarafından kişilerin risk ve getiri tercihleri dikkate alınarak kişiye özel sunulmaktadır.

Burada yer alan yorum ve tavsiyeler ise genel niteliktedir. Bu tavsiyeler mali durumunuz ile risk ve getiri tercihlerinize uygun olmayabilir. Bu nedenle, sadece burada yer alan bilgilere dayanılarak yatırım kararı verilmesi beklentilerinize uygun sonuçlar doğurmayabilir.

Bu raporda yer alan bilgiler A1 CAPITAL Yatırım Menkul Değerler A.Ş.'nin Araştırma Bölümü tarafından bilgi verme amacıyla hazırlanmış olup herhangi bir hisse senedinin alım satımına ilişkin bir teklif içermemektedir. Veriler, güvenilir olduğuna inanılan kaynaklardan alınmıştır. Bu kaynaklardaki hata ve eksikliklerden ve bu bilgilerin ticari amaçlı kullanılmasından doğabilecek zararlardan A1 CAPITAL Yatırım Menkul Değerler A.Ş. hiçbir şekilde sorumlu tutulamaz.

İşbu rapordaki tüm görüş ve tahminler, söz konusu rapor tarihiyle A1 CAPITAL Yatırım Menkul Değerler A.Ş. Araştırma Bölümü'ne ait olup diğer GÜLER HOLDING Grubu şirketlerinin görüş ve tahminlerini temsil etmemektedir. Bu rapordaki tüm görüş ve bilgiler önceden haber verilmeksizin değiştirilebilir.

A1 CAPITAL Yatırım ve diğer grup şirketleri bu raporda adı geçen şirketlerin hisselerinde pozisyon sahibi olabilir veya işlem yapabilir. Ayrıca, yatırımcılar bu raporda adı geçen şirketlerle A1 CAPITAL Yatırım ve diğer grup şirketlerinin yatırım bankacılığı ve/veya diğer iş ilişkileri içinde olabileceğini veya bu tür iş fırsatları arayışında olabileceğini kabul ederler.