

KISAYOLLAR

[Manşette Öne Çıkanlar](#)

[Şirket Haberleri](#)

[Pay Alım/Satım Haberleri](#)

[Sermaye Artırım Haberleri](#)

[Temettü Tablosu](#)

[Genel Kurul](#)

[VBTS Kapsamında İşlem Gören Paylar](#)

[Araç Kurum Dağılımı - VIOP Takas Dağılımı](#)

AÇIKLANACAK VERİLER

8.Ağu	Saat	Ülke	Dönem	Ekonomik Gösterge	Önceki
06:00		Çin	Temmuz	Dış Ticaret Dengesi(\$)	70,62mlr
11:00		Euro Bölgesi	Haziran	ECB Anketi 12 Ay Sonrası TÜFE Beklentisi	%3,9
11:00		Euro Bölgesi	Haziran	ECB Anketi 3 Yıl Sonrası TÜFE Beklentisi	%2,5
15:30		ABD	Haziran	Dış Ticaret Dengesi(\$)	-68,98mlr
18:00		Türkiye	Ocak-Ten Hava	Meydanları Yolcu Sayısı	%68,4

BU HAFTA ÖDENECEK TEMETTÜLER

	Ödeme Tarihi	Net Temettü	KALAN GÜN	Temettü Verimi	Brüt Temettü
EUKYO	08.08.2023	0,060	1	0,002%	0,060
ETİYAT	08.08.2023	0,050	1	0,002%	0,050
EUYO	08.08.2023	0,060	1	0,004%	0,050
PAPIL	09.08.2023	0,052	2	1,000%	0,058

Sürücü koltuğunda enflasyon var

Küresel anlamda, yarın Çin'den ve Perşembe günü ABD'den gelecek olan enflasyon rakamlarını izliyor olacağız. Özellikle ABD tarafında iş gücü piyasasında karışık mesaj veren veriler, bir şahin bir güvercin görünen merkez bankaları yetkilileri söylemleri ile piyasalarda yön bulmak oldukça zorlaşıyor. En son ABD'den gelen tarım dışı istihdam verisinin beklentilerin altında gelmesi piyasada pozitif etki yaratırken, diğer taraftan saatlik kazançların beklentilerin üzerinde gelmesi tam anlamıyla moral bozucu bir etki yarattı. Fed, işgücü talebinin aşırı olması nedeniyle yükselen enflasyona yönelik yukarı yönlü risklere karşı temkinli davranıyor. Çoğu politika yapıcı, politika faizinin kısıtlayıcı tutulması gerektiğini düşünüyor. Dün Bowman'ın şahin açıklamalarına ek olarak FED yöneticilerinden faiz artışlarına ilişkin mesajlar gelmeye devam ediyor. Son olarak Fed New York şube başkanı John C. Williams, faiz oranlarının düşüşü için 2024'e işaret etti. Williams, gazeteye verdiği röportajda ekonomik verilere bağlı olarak 2024'ün başlarında faiz indirimi olasılığını dışlamadığını ve enflasyonun umulduğu gibi aşağı indiğini sözlerine ekledi.

Avrupa'da Almanya sanayi üretiminin piyasa beklentilerinin altında kalması ile birlikte kasvetli bir hava hakimdi. Bugün ise Almanya'da nihai enflasyon verisi açıklanacak. Çin tarafında, hükümetinin yumuşak bir ekonomiyi canlandırmak için ekonomik teşvik olasılığı yatırımcılar tarafından hala düşünülüyor. Geçtiğimiz iki hafta içinde emlak piyasalarında canlılığı artırmak için küçük önemler alınsa da, kapsamlı bir teşvik paketinin altının çizilmemesi soru işaretlerini beraberinde getiriyor. Yatırımcılar, Pekin'in teşvik çabalarının, hâlâ mücadele etmekte olan ekonomi için amaçlanan 'kalkışa' ulaşacağına henüz ikna olunmamış gibi gözüküyor.

Bununla birlikte, küresel ekonominin sağlığı için enflasyon tarafında olumlu haberler beklenirken, bu sabah ABD doları yükseldi ve Asya hisse piyasaları karışık seyretse de çoğunlukla pozitif seyretti. Fakat Çin'den gelen ihracat verileri Temmuz ayında zayıflamasını sürdürdü ve analistlerin tahminlerinden daha olumsuz geldi. Çin İstatistik Bürosu tarafından yapılan açıklamaya göre, Temmuz ayında ihracat geçen yılın aynı dönemine göre yüzde 14,5 azaldı. Ekonomistler ihracatın yüzde 12,0 azalmasını bekliyorlardı. MSCI'nin Japonya dışındaki en geniş Asya-Pasifik hisseleri endeksi ABD hisse senetlerinin önceki seansı hafif kazançlarla bitirmesinin ardından bu sabah açılışla güne %0.9 artı başladı. Endeks bu ay şu ana kadar %2.8 düşüş kaydetmişti. Avustralya hisseleri %0,39 artarken, Japonya'nın Nikkei hisse senedi endeksi %0.72 yükseldi.

Brent petrolün rallisi nefes alırken, Suudi ve Rusya'nın üretim kesintisi petrol piyasaları için yükseliş faktörü olarak kalmaya devam ediyor. Dünyanın en büyük ihracatçısı olan Suudi Arabistan, Eylül ayını içerecek şekilde günde bir milyon varillik gönüllü petrol üretimi kesintisini uzatacağını ve Eylül ayında sonra üretimde daha derin bir kesinti yapabileceğini söylemlerini de petrolün seyri için hatırlatmakta fayda var. Bugün ise Brent ham petrol vadeli işlemleri %0,4 artarak varil başına 85,71 dolara yükselirken, ABD West Texas Intermediate ham petrolü varil başına %0,5 arttı.

Yurtiçinde, Borsa İstanbul haftanın ilk işlem gününü %0.94 oranında değer kazanımı ile 7,470 puandan tamamlayarak TL bazındaki tarihi zirvesini yeniledi. Açıklanan bilançoların borsaya olumlu etkisini hissederken, diğer taraftan yabancıların son günlerdeki katılımı dikkat çekici. Borsa İstanbul Pay Piyasasında Temmuz ayında yabancı yatırımcılar, bu yıl ilk kez üst üste iki ay net alım pozisyonunda oldular ve 242,9 milyon dolar net alım yaptılar. Yabancıların toplam işlem hacmi ise 70 milyar 701 milyon 625 bin 208 dolar seviyesinde gerçekleşti.

Bugün ise yurt içinde İSO Türkiye ihracat iklim endeksi, finansal yatırım araçlarının reel getiri oranları ve dış ticaret endeksleri sonuçları açıklanacak. Yurt dışında Almanya final tüketici fiyatları, ABD'de NFIB küçük işletmeler iyimserlik endeksi, dış ticaret ve toptan stoklar verileri takip edilecek.

A1 CAPITAL ARAŞTIRMA

M.BAKİ ATILAL.....G.M.Y.
GÖKSEL TEKİNER Müdür
DUYGU YILMAZ Uzman
SENA EKER.....Uzman Y.
BAHA ATAKAN GÖZE.....Uzman Y.

MANŞETTE ÖNE ÇIKANLAR

Borsa İstanbul Pay Piyasasında Temmuz ayında yabancı yatırımcıların bu yıl ilk kez üst üste iki ay net alım pozisyonunda oldular ve 242,9 milyon dolar net alım yaptılar.

Resmi Gazete'de yayımlanan Cumhurbaşkanı Kararı'na göre; Altından olan, pırlantalı altından olan, kıymetli metallerle kaplama adi metallerden olan ürünlerin ithalatında yüzde 20 oranında ek mali yükümlülük uygulanacak. Avrupa Birliği ve Serbest Ticaret Anlaşması imzalanan ülkeler haricindeki ülkelere ithalatında yüzde 20 ek mali yükümlülük uygulanacak.

Ekonomi yönetiminin yeni dönemdeki ilk yabancı yatırımcı toplantısını düzenleyen JPMorgan, toplantının yetkililerin piyasayla doğrudan temasa geçmeleri açısından önemli bir fırsat olduğunu, yabancı yatırımcıların kararların gerekçelerini ilk elden öğrenmeye oldukça değer verdiğini bildirdi.

Çin İstatistik Bürosu tarafından yapılan açıklamaya göre, Çin'in ticareti Temmuz ayında beklenenden daha fazla düştü ve ülke yıllık bazda ihracatta yüzde 14,5 ve ithalatta yüzde 12,4 düşüş kaydetti.

ABD Merkez Bankası (Fed), Haziran'a ait tüketici kredileri verilerini açıkladı. Buna göre, ülkede tüketici kredileri, Haziran'da bir önceki aya göre 17,85 milyar dolar artarak 4 trilyon 997,1 milyar dolar hacme ulaştı.

SKBNK-Şekerbank 2023 yılı 6 aylık konsolide net dönem karı 1.356.314.000 TL (Önceki 758.116.000 TL)

ISATR-ISBTR-ISCTR-ISKUR-İş Bankası 2023 yılı 6 aylık konsolide net dönem karı 31.565.335.000 TL (Önceki 23.097.789.000 TL)

COLA-Coca Cola İçecek 2023 yılı 6 aylık konsolide net dönem karı 3.422.739.000 TL (Önceki 1.863.128.000 TL)

AKCNS-Akçansa 2023 yılı 6 aylık konsolide olmayan net dönem karı 1.556.916.888 TL (Önceki 333.742.779 TL)

ENJSA-Enerjisa 2023 yılı 6 aylık konsolide net dönem karı 2.353.637.000 TL (Önceki 1.175.312.000 TL)

AKGRT-Aksigorta 2023 yılı 6 aylık konsolide net dönem karı 582.223.951 TL (Önceki -445.899.401 TL)

CIMSA-Çimsa 2023 yılı 6 aylık konsolide net dönem karı 1.258.554.000 TL (Önceki 982.701.227 TL)

KORDS-Kordsa 2023 yılı 6 aylık konsolide net dönem zararı 49.391.014 TL (Önceki 780.574.428 TL)

ECILC-EİS Eczacıbaşı İlaç 2023 yılı 6 aylık konsolide net dönem karı 395.705.000 TL (Önceki 334.169.000 TL)

AKFGY-Akfen GYO 2023 yılı 6 aylık konsolide net dönem karı 2.516.448.874 TL (Önceki 1.259.696.645 TL)

BRISA-Brisa 2023 yılı 6 aylık konsolide net dönem karı 1.135.987.511 TL (Önceki 917.766.509 TL)

TKNSA-Teknosa 2023 yılı 6 aylık konsolide olmayan net dönem karı 298.773.000 TL (Önceki 191.795.000 TL)

AGESA-AgeSA 2023 yılı 6 aylık konsolide olmayan net dönem karı 753.796.686 TL (Önceki 456.980.837 TL)

ŞİRKET HABERLERİ

ARCLK... 27 Eylül 2021 tarihli özel durum açıklamasında belirtildiği üzere Rekabet Kurulu Kurulu'nun, sermayesinin %100'üne sahip olduğu bağlı ortaklığı Arçelik Pazarlama A.Ş. hakkında 4054 sayılı Rekabetin Korunması Hakkında Kanun'un 4. maddesinin ihlal edilip edilmediğinin belirlenmesi amacıyla soruşturma başlattığı bildirilmiştir.

Söz konusu yürütülen soruşturma sonucunda, yargı yolu açık olmak üzere Arçelik Pazarlama A.Ş.'ye idari para cezası verilmesine karar verilmiştir. Rekabet Kurulu tarafından Arçelik Pazarlama A.Ş. için öngörülmüş olan 365.379.161,06-TL tutarındaki idari para cezasının ilgili gerekçeli kararın şirkete tebliğ edilmesinin ardından mevzuatta öngörülen süre içinde yatırılması gerekmektedir. Bu kapsamda, Arçelik Pazarlama A.Ş.'ye iletilen para cezası, %25 erken ödeme indiriminden faydalanılarak 274.034.370,80 TL olarak yasal süresi içerisinde ödenecektir.

GEDIK... INVEO... Şirketin 4 Temmuz 2022 ve 20 Aralık 2022 tarihli özel durum açıklamalarında, Papara Elektronik Para AŞ'nin %10'un altında bir oranla sermaye artırımına iştirak yoluyla Misyon Yatırım Bankası'na (Eski Unvan: Inveo Yatırım Bankası) katılım sağlaması adına atılan adımlar duyurulmuştur.

Taraflar arasında gerçekleşen görüşmeler neticesinde mutabakata varılamamış olup, ortaklık görüşmelerinin sonlandırıldığı kamuoyunun bilgisine sunulur.

KGYO... İstanbul İli Sarıyer İlçesi Maslak Mahallesi 11 ada 87 No' lu parselde kayıtlı, tapu kayıtlarında yüzölçümü 9.034 m2 olan arsada %50 - %50 Kat Karşılığı İnşaat Yapım Sözleşmesi yapmak amacıyla arsa üzerinde %50 paya sahip olan Aydın Tuncer Bilişim Hizmetleri ve Ticaret A.Ş., Ayşegül Tuncer ve Hürrem Aydan Karadereler ile "Düzenleme Şeklinde Arsa Payı Karşılığı Gayrimenkul Satış Vaadi ve Kat Karşılığı İnşaat Sözleşmesi" yapıldığı, diğer grup (kalan %50) ile bu amaçla görüşmelerin devam ettirileceği açıklanmıştır.

Gelinen aşamada;

İlk Grup Malikler ile Ekspertiz Raporuna göre değeri 93.500.000 TL (%21,87'si 20.448.450 TL) olarak tespit edilen A Blok 9 No'lu Bağımsız Bölümün %21,87 lik hissesinin tamamı aylık tüfe artışına göre hesaplanarak 26.358.476 TL bedel karşılığında satın alınmış olup, hisse devir işlemleri tamamlanmıştır.

Geliştirilen projede %22 arsa hisse sahipleri ile de "Düzenleme Şeklinde Arsa Payı Karşılığı Gayrimenkul Satış Vaadi ve Kat Karşılığı İnşaat Sözleşmesi" yapılarak toplamda %77 paya sahip hisse sahipleri ile sözleşmeler tamamlanmış olup, kalan %23 ile görüşmeler devam etmektedir.

KTSKR... Kütahya Şeker Fabrikası A.Ş. 'ne ait 437 Ada 18 Parsel nolu 115.201,49 m² alan üzerinde 3600 kWe AC /4349.7 kWp DC kurulu güce sahip , Güneş Enerjisine Dayalı Elektrik Santrali (GES) kurulumu için Volta Grup Enerji San. Tic. A.Ş. ile sözleşme imzalanmıştır.

MIATK... Şirket ile yurt içinde ve yurt dışında faaliyet gösteren Türkiye'nin en büyük finansal kuruluşlarından biri arasında İstanbul Finans Merkezinde ve Tüm Şube Operasyon Birimlerinde kullanılmak üzere "Biyometrik Yüz Tanıma Sistemi" işi kapsamında toplam 1.362.840 USD ve 2.025.000 TL KDV dahil bedelle ilk etap proje siparişi ve sözleşme imzalanmak üzere davet alınmıştır.

TCELL... 10 Ağustos 2020 tarihli özel durum açıklamasında belirtilen Şirketin China Development Bank ("CDB") ile imzaladığı 500 milyon Avro tutarlı kredi paketinin bugüne kadar 342,4 milyon Avro'su kullanılmıştır. Geri kalan 157,6 milyon Avro tutarlı kredinin kullanım süresi 31 Mart 2024'e uzatılmış olup, kredi faizinde bir değişiklik bulunmamaktadır.

THYAO... 14.07.2023 tarihli duyurusunda bilgisi verilen Ortaklığın AnadoluJet markasının global standartlarda düşük maliyetli hava yolu olarak faaliyetlerine devam edebilmesi ve pazardaki rekabetçi konumunu güçlendirebilmesi amacıyla yürütülen çalışmaların ilk etabı, %100 Türk Hava Yolları iştiraki 'AJet Hava Taşımacılığı Anonim Şirketi'nin 07.08.2023 tarihinde İstanbul Ticaret Sicili Müdürlüğü nezdinde tescil edilmesiyle tamamlanmıştır.

PAY ALIM / SATIM HABERLERİ

ULAS... DENİZ ULAŞ... 07/08/2023 - 07/08/2023 tarihinde ULAŞLAR TURİZM ENERJİ TARIM GIDA VE İNŞAAT YATIRIMLARI A.Ş. payları ile ilgili olarak 14,17 - 14,62 TL fiyat aralığından 0 TL toplam nominal tutarlı alış işlemi ve/veya 159.600 TL toplam nominal tutarlı satış işlemi gerçekleştirilmiştir. Bu işlemle birlikte ULAŞLAR TURİZM ENERJİ TARIM GIDA VE İNŞAAT YATIRIMLARI A.Ş. sermayesindeki payları/oy hakları 07/08/2023 tarihi itibarıyla %2,5230 sınırına ulaşmıştır.

ULAS... TEVFİK MUTLU ULAŞ... 07/08/2023 - 07/08/2023 tarihinde ULAŞLAR TURİZM ENERJİ TARIM GIDA VE İNŞAAT YATIRIMLARI A.Ş. payları ile ilgili olarak 14,58 - 14,85 TL fiyat aralığından 0 TL toplam nominal tutarlı alış işlemi ve/veya 175.000 TL toplam nominal tutarlı satış işlemi gerçekleştirilmiştir. Bu işlemle birlikte ULAŞLAR TURİZM ENERJİ TARIM GIDA VE İNŞAAT YATIRIMLARI A.Ş. sermayesindeki payları/oy hakları 07/08/2023 tarihi itibarıyla %0 sınırına ulaşmıştır.

ULAS... TEVFİK MEFTUN ULAŞ... 07/08/2023 - 07/08/2023 tarihinde ULAŞLAR TURİZM ENERJİ TARIM GIDA VE İNŞAAT YATIRIMLARI A.Ş. payları ile ilgili olarak 14,81 - 15,31 TL fiyat aralığından 0 TL toplam nominal tutarlı alış işlemi ve/veya 177.676 TL toplam nominal tutarlı satış işlemi gerçekleştirilmiştir. Bu işlemle birlikte ULAŞLAR TURİZM ENERJİ TARIM GIDA VE İNŞAAT YATIRIMLARI A.Ş. sermayesindeki payları/oy hakları 07/08/2023 tarihi itibarıyla %0 sınırına ulaşmıştır.

ULAS... BATUHAN ULAŞ... 07/08/2023 - 07/08/2023 tarihinde ULAŞLAR TURİZM ENERJİ TARIM GIDA VE İNŞAAT YATIRIMLARI A.Ş. payları ile ilgili olarak 14,10 - 14,30 TL fiyat aralığından 0 TL toplam nominal tutarlı alış işlemi ve/veya 271.562 TL toplam nominal tutarlı satış işlemi gerçekleştirilmiştir. Bu işlemle birlikte ULAŞLAR TURİZM ENERJİ TARIM GIDA VE İNŞAAT YATIRIMLARI A.Ş. sermayesindeki payları/oy hakları 07/08/2023 tarihi itibarıyla %0,112 sınırına ulaşmıştır.

PEGYO... SALİH YÜKSEL... 07.08.2023 tarihinde PERA GAYRİMENKUL YATIRIM ORTAKLIĞI payları ile ilgili olarak 7.37TL fiyat aralığından 450.000 TL toplam nominal tutarlı alış işlemi tarafımca gerçekleştirilmiştir. Bu işlemle birlikte PERA GAYRİMENKUL YATIRIM ORTAKLIĞI sermayesindeki payları 07.08.2023 tarihi itibarıyla 9.995.022TL nominal değere ulaşmıştır.

DGNMO... Şirketin 17.02.2023 tarihli Yönetim Kurulu kararı çerçevesinde Borsa İstanbul'da işlem gören Şirket paylarının geri alınmasına ilişkin yapılan işlemlere son verilerek, işbu Yönetim Kurulu kararı tarihinden itibaren Şirketimiz tarafından gerçekleştirilecek pay geri alımı işlemlerinin, SPK'nın 14.02.2023 tarihli duyurusu ve işbu Yönetim Kurulu kararı çerçevesinde gerçekleştirilmesine,

• Şirketin Borsa İstanbul'da işlem gören paylarının fiyatının gelişen piyasa ve pazar koşulları ile küresel ölçekte yaşanan ekonomik gelişmelerin etkileri değerlendirilerek; Şirketimiz faaliyetlerinin gerçek performansını yansıtmaması sebebiyle pay sahiplerini korumak, pay fiyatımızın istikrarlı olarak gerçek değerine uygun oluşumunu sağlamak ve yatırımcılarımızın Şirketimize olan güvenini korumak amacıyla, SPK'nın II-22.1 sayılı Geri Alınan Paylar Tebliği ile konuya ilişkin 14.02.2023 tarihli duyurusu çerçevesinde pay geri alım işlemlerinin yapılmasına,

• Pay geri alımı için ayrılacak olan fonun Şirketimizin kaynaklarından karşılanmak üzere en fazla 100.000.000 TL olarak belirlenmesine ve geri alınacak azami pay sayısının ise 5.000.000 adet olarak belirlenmesine,

• Pay geri alım işlemleri ile ilgili olarak, Kamuyu Aydınlatma Platformu'nda gerekli özel durum açıklamalarının yapılmasına ve konunun Şirketin yapılacak ilk Genel Kurul toplantısında gündeme alınarak pay sahiplerinin bilgisine sunulmasına,

• Geri alınan payların bu açıklama tarihi itibarıyla 30 gün boyunca satılmamasına ve şayet geri alınan payların tutarı Şirketimiz ödenmiş sermayesinin yüzde onunu aşmıyorsa, bu payların elden çıkarılmasına dair Yönetim Kurulu kararı alınana dek tutulmasına ve bu payların değerinin Şirketin ödenmiş sermayesinin %10'unu aştığı durumda ise azami 3 yıl içinde elden çıkarılmasına ve,

• Gerçekleştirilecek pay geri alım işlemleri için öngörülen azami sürenin Şirketin 07.08.2023 tarihli Yönetim Kurulu kararı tarihinden itibaren başlayacak şekilde 2 yıl olarak belirlenmesine karar verilmiştir.

PAY ALIM / SATIM HABERLERİ

OSMEN... Osmanlı Yatırım Menkul Değerler A.Ş. (Şirket)'nin sermayesinin 20.857.759 TL'den 20.942.609 TL'ye artırılması dolayısıyla, ihraç edilecek toplam 84.850 TL nominal değerli payların ortaklarının rüçhan haklarının kısıtlanması suretiyle, tahsisli olarak 1 TL nominal değerli pay 2020 Yılı için 49,95 TL (47.250 Nominal), 2021 Yılı için 54,34 TL (42.100 Nominal) fiyatla ekte bilgileri sunulan şirket çalışanlarına kurum aracılığıyla (alıcı/satıcı üye) 10.08.2023 tarihinde toptan alıŖ satıŖ işlemleri kapsamında satılacaktır. Başvuru itibari ile şirkette çalışan 4 kişi ayrıldığından dolayı toplam sermaye artışı 4.500 TL nominal daha az olacaktır. (2020-2021 Yılı hisse opsiyonu için). Nihai sermaye artışı yukarıda da belirttiđi üzere 89.350 yerine 84.850 TL nominaldir.

PAY ALIM SATIM TABLOSU

Hisse	Geri alım başlangıç tarihi	Geri alım bitiş tarihi	Geri alım yapılan son tarih	Toplam geri alınan hisse (adet)	Maksimum geri alım planı (adet)	Geri alım için ayrılan fon (TRL)	Sermayeye oranı
EKGYO	24.03.21	24.03.24	11.05.23	165,450,291	380,000,000	1,080,000,000	4.02%
LKMNH	3.03.21	3.03.24	28.03.23	266,279	3,600,000	100,000,000	0.72%
AYDEM	14.02.22	Yok	26.04.23	8,038,528	20,000,000	170,000,000	0.92%
MPARK	25.05.22	28.05.23	18.05.23	11,962,000	9,172,812	650,000,000	4.73%
GEDIK	26.05.22	26.05.25	5.05.23	7,576,535	10,150,000	75,000,000	1.04%
PAPIL	14.06.22	Yok	21.03.23	214,000	2,000,000	30,000,000	0.62%
LIDER	23.08.22	Yok	2.04.23	4,243,000	6,000,000	200,000,000	6.30%
CUSAN	24.08.22	24.08.25	3.03.23	678,652,000	1,000,000	12,000,000	0.80%
KONTR	27.12.22	Yok	18.05.23	858,038	8,000,000	1,000,000,000	0.29%
MEDTR	9.01.23	3.07.23	11.05.23	1,130,041,000		150,000,000	0.57%
BOBET	13.01.23	13.01.24	6.03.23	119,400,000		59,400,000	3.95%
BIMAS	2.02.23	Yok	20.03.23	10,200,000	5,000,000	750,000,000	1.68%
HLGYO	7.02.23	Yok	3.03.23	37,594,791	40,000,000	250,000,000	2.39%
KUYAS	7.02.23	Yok	24.03.23	4,549,545		50,000,000	%4.55
AZTEK	8.02.23	30.06.23	15.03.23	850,316		30,000,000	0.85%
TTKOM	8.02.23	8.02.2026	17.02.23	500,000	20,000,000	500,000,000	0.01%
ACSEL	14.02.23	31.12.23	20.03.23	288,994	5,000,000	35,000,000	2.70%
ALMAD	14.02.23	14.02.24	28.03.23	3,250,000	13,500,000	60,000,000	1.13%
BIOEN	14.02.23	14.02.26	16.02.23	300,000	5,000,000	100,000,000	0.06%
BRKO	14.02.23	14.02.24				50,000,000	0.00%
EREGL	14.02.23	14.02.26				2,000,000,000	0.00%
ETILR	14.02.23	18.08.23	19.05.23	512,769	1,000,000	15,000,000	1.29%
GLCVY	14.02.23	31.12.23	5.05.2023	13,599	2,500,000	50,000,000	0.00%
HALKB	14.02.23	14.02.26	28.04.23	118,174,110	250,000,000	2,500,000,000	2.29%
HDFGS	14.02.23	Yok	6.04.23	1,000,000	16,250,000	53,000,000	0.04%
HEDEF	14.02.23	Yok	21.02.23	313,037	3,000,000	52,000,000	0.08%
IDEAS	14.02.23	Yok			475,000	18,500,000	0.00%
INFO	14.02.23	14.02.24	17.02.23	480,000	15,000,000	150,000,000	0.00%
INVEO	14.02.23	14.02.26	28.03.23	1,474,346	1,950,000	50,000,000	0.61%
ISCTR	14.02.23	31.12.23			330,000,000	3,000,000,000	0.00%
ISKPL	14.02.23	14.02.23	16.02.23	92,500	4,000,000	20,000,000	0.04%
ISMEN	14.02.23	Yok			11,000,000	500,000,000	0.00%
KNFRT	14.02.23	14.02.24			120,000,000	24,000,000	0.00%
ORCAY	14.02.23	15.03.24	14.03.23	290,000	5,000,000	30,000,000	0.35%
PSGYO	14.02.23	14.02.24	15.05.23	12,000,000	25,000,000	150,000,000	0.62%
RNPOL	10.02.23	10.08.23	30.03.23	279,421	1,000,000	13,000,000	0.76%
RUBNS	14.02.23	15.08.23			1,000,000	21,000,000	0.00%
SEYKM	14.02.23	Yok	16.02.23	102,530	2,950,000	29,000,000	0.01%
SKBNK	14.02.23	14.05.23	24.02.23	7,000,000	35,000,000	105,000,000	0.38%
VERTU	14.02.23	31.12.23			5,200,000	156,000,000	0.00%
VERUS	14.02.23	31.12.23	22.03.23	1,893,515	2,750,000	215,000,000	2.71%
ARDYZ	15.02.23	15.02.24	31.03.23	220,000	10,000,000	75,000,000	0.12%
AVOD	15.02.23	15.02.24			20,000,000	65,000,000	0.00%
BMSTL	15.02.23	15.05.23	7.04.23	365,050	525,000	20,000,000	1.00%
DURDO	15.02.23	15.08.23	16.02.23	40,000	1,000,000	40,000,000	0.11%
EDATA	15.02.23	15.08.23	25.04.23	388,990	4,500,000	25,000,000	0.01%
GRSEL	15.02.23	15.02.24	21.03.23	300,000	2,500,000	30,000,000	0.29%
ISSEN	15.02.23	15.04.23	6.04.2023	318,190,02	300,000	20,000,000	0.07%
KFEIN	15.02.23	30.06.23	15.02.23	166,600	300,000	10,000,000	0.84%
KL SYN	15.02.23	31.12.23	26.04.23	3,386,000	1,676,000	21,000,000	0.35%
MAGEN	15.02.23	Yok	27.02.23	300,000	10,000,000	250,000,000	0.07%
MARTI	15.02.23	15.02.26	15.03.23	2,364,959	60,000,000	330,000,000	
OZGYO	15.02.23	15.02.24	26.04.2024	4,950,000	7,500,000	30,375,000	1.22%
SASA	15.02.23	15.02.24				500,000,000	0.00%
SMRTG	15.02.23	15.02.24	17.04.23	100,000	1,000,000	75,000,000	0.02%
TRILC	15.02.23	15.02.24	15.03.23	1,000,000	1,000,000	12,000,000	0.62%
UNLU	15.02.23	15.05.23	28.04.23	1,467,843	5,000,000	35,000,000	0.06%
YKBNK	15.02.23	15.05.23			85,000,000	750,000,000	0.00%
AKBNK	16.02.23	31.12.23			52,000,000	1,000,000,000	0.00%
DESPC	16.02.23	16.02.25				20,000,000	0.00%
DGATE	16.02.23	16.02.25				20,000,000	0.00%
FONET	16.02.23	16.02.24	28.03.23	427,500	4,000,000	50,000,000	1.07%
INDES	16.02.23	16.02.25	26.04.23	7,269,871		300,000,000	2.46%
IZFAS	16.02.23	16.02.24	14.03.23	102,503	1,500,000	10,000,000	%0.089
MTRKS	16.02.23	16.02.25	26.04.23	165,000	500,000	20,000,000	0.45%
OZRDN	16.02.23	17.05.23	3.04.23	122,726	1,050,000	11,000,000	0.49%
SUNTK	16.02.23	16.05.23	19.05.23	9,748,047	2,200,000	100,000,000	0.08%
AKSGY	17.02.23	17.02.26	4.04.23	934,113	6,000,000	60,000,000	0.04%
BOSSA	17.02.23	Yok				10,000,000	0.00%
TNZTP	17.02.23	17.02.24	23.02.23	53,113	3,500,000	50,000,000	0.04%
YGGYO	17.02.23	17.05.23			1,000,000	50,000,000	0.00%
KIMMR	20.02.23	31.05.23	5.05.23	1,386,719	2,000,000	20,000,000	0.122%
KOZAL	20.02.23	28.02.25	4.04.23	32,750,000	3,500,000,000	700,000,000	%0.7181
KOZAA	20.02.23	20.02.25	14.03.23	100,000 TL	100,000	200,000,000	0.22%
IPEKE	20.02.23	20.02.25		80,000	30,000	100,000,000	0.01%
ULUUN	20.02.23	20.02.24	26.04.23	541,667	2,500,000	75,000,000	
PEGYO	21.02.23	21.08.23	20.04.2023	925,000	712,800,000	70,000,000	0.00%
ALBRK	27.02.23	3.03.24	24.03.23	22,464,521	250,000,000	250,000,000	
SAYAS	27.02.23	31.12.23	10.03.23	200,000	772,500	30,000,000	0.26%
KONKA	28.02.23	28.02.26	5.05.23	89	1,000,000	30,000,000	
BEFA	28.02.23	28.02.26	28.04.23	95,800	10,000,000	80,000,000	
SAHOL	Revize	Yok	5.04.23	51,878,879	102,000,000	3,250,000,000	2.45%
ALARK	Revize	Yok	19.04.23	10,362,059	5,600,000	380,000,000	0.92%
DGNMO	Revize	17.02.26	17.02.23	3,939,743	5,000,000	50,000,000	1.13%
ESEN	Revize	Yok	14.03.23	1,419,373	1,416,282	250,000,000	
GENIL	Revize	Yok	4.04.23	71,403	3,420,597	200,000,000	0.03%
KRVGD	Revize	15.02.26	5.05.2023	2,592,564	12,000,000	300,000,000	0.30%
NATEN	Revize	Yok	14.03.23	1,887,620	3,500,000	250,000,000	5.67%
NTHOL	Revize	Yok	25.04.23	95,097,520	120,000,000	350,000,000	16.09%
ORGE	Revize	16.02.25	26.04.23	559,413		40,000,000	0.62%
VAKBN	Revize	Yok	15.03.23	6,636,000	150,000,000	1,000,000,000	0.82%
IHEVA	Revize	Yok	4.04.23	6,743,707			1.73%
EREGL			28.05.23	7,500,000			
TOPLAM GERI ALINA				744,883,872	TOPLAM=	26,077,275,000	

SERMAYE ARTIRIM HABERLERİ

ARENA... Şirketin 100.000.000 TL olan mevcut kayıtlı sermaye tavanı tutarının 500.000.000 TL'ye (beş yüz milyon Türk Lirası) yükseltilmesine, kayıtlı sermaye tavanı geçerlilik süresinin 2023-2027 yıllarını kapsayacak şekilde uzatılmasına, Şirket Esas Sözleşmesi'nin "Kayıtlı Sermaye" başlıklı 6. maddesinin ve "İlan" başlıklı 12. maddesinin tadil edilmesine ilişkin başvurumuz Sermaye Piyasası Kurulu tarafından uygun bulunmuştur.

KMPUR... Şirket sermayesinin tamamı iç kaynaklardan karşılanmak suretiyle 243.100.000 TL'ye artırılması nedeniyle ihraç edilecek 121.550.000 TL'lik itibari değerdeki paylara ilişkin İhraç Belgesinin onaylanmasına ve Esas Sözleşmenin "Sermaye" başlıklı 6. maddesinin tadil edilmesine ilişkin başvurusu SPK tarafından onaylanmış olup, karar SPK'nın 03/08/2023 tarih ve 2023/45 sayılı bülteninde yayımlanmıştır. Onaylı İhraç Belgesi ve Esas Sözleşme Tadil Metni ekte sunulmaktadır. Bedelsiz pay alma hakkı kullanım başlangıç tarihi 09/08/2023' tür.

MNDRS... Nihai satış fiyatının belirlenebilmesi için Borsa İstanbul A.Ş.'nin Toptan Alış Satış İşlemlerine İlişkin Prosedürü çerçevesinde baz fiyatın ve baz fiyata +/- % 20 uygulanarak bulunacak olan fiyat aralığının hesaplanması için Vakıf Yatırım Menkul Değerler A.Ş. aracılığıyla 04.08.2023 tarihinde Borsa İstanbul A.Ş.'ye başvuru yapıldığı duyurulmuştur. Bu kapsamda ihraç edilecek payların satış fiyatı, 1 TL nominal değerli pay için 9,16 TL olarak belirlenmiş olup, sermaye artırımını sonucunda çıkarılmış sermaye 250.000.000,00.-TL'den 277.292.576,42.-TL'ye çıkacaktır. Bu çerçevede, Sermaye Piyasası Kurulu tarafından onaylı nihai ihraç belgesinin alınması için Sermaye Piyasası Kurulu'na 07.08.2023 tarihinde başvurulmuştur.

SERMAYE ARTIRIM TABLOSU

BEDELSİZ				BEDELLİ				
Bist Kodu	Yüzde(%)	SPK Onay	Bölünme Tarih	Bist Kodu	Yüzde(%)	Rüçhan	SPK Onay	Tarih
ALFAS	700%	CELHA	622.89%	1 TL
KLKIM	300%	GSRAY	100%	1 TL
MTRKS	50%	DOKTA	236.91%	1 TL
ASELS	100%	METUR	140.74%	1 TL
KMPUR	100%	3.08.2023	9.08.2023	AKYHO	100%	1 TL
GUBRF	300%	EMKEL	100%	5 TL
GEDZA	100%	MARKA	375%	1 TL
SANKO	42.86%	SEKUR	100%	7 TL
TERA	200%	IDEAS	100%	20 TL
DURDO	185.71%	TUCLK	500%	1 TL
EPLAS	761.07%					
NATEN	400%					
MAGEN	187.80%					
ESEN	306.25%					
MIATK	1200%	...	,					
YYLGD	130%	3.08.2023	...					
SRVGY	130.77%					
SUNTK	250%					
PSGYO	102.09%					
VAKFN	66%							
PCILT	163%							
BMSTL	100%							
HLGYO	4.77%	...						

TEMETTÜ TABLOSU

	Ödeme Tarihi	Net Temettü	KALAN GÜN	Temettü Verimi	Brüt Temmetü
EUKYO	08.08.2023	0.060	0	0.002%	0.060
ETYAT	08.08.2023	0.050	0	0.002%	0.050
EUYO	08.08.2023	0.060	0	0.004%	0.050
PAPIL	09.08.2023	0,052	1	1.000%	0,058
GSDHO	14.08.2023	0,090	6	0.490%	0,100
DURDO	15.08.2023	0,144	7	0,004%	0,160
GRTRK	15.08.2023	0,0136	7	0.401%	0,01520
YONGA	25.08.2023	0.230	17	0.400%	0.256
YYLGD	31.08.2023	0.305	23	3.065%	1.256
TURSG	04.09.2023	0,1205	27	0.300%	0,133
DURDO	15.09.2023	0.180	38	0.401%	0.200
AEFES	18.09.2023	0.959	41	0.990%	1.066
YATAS	18.09.2023	1.201	41	3.526%	1.335
BRKSN	19.09.2023	0.052	42	5.760%	1.256
DURDO	19.09.2023	0,1440	42	0,004%	0,160
PAGYO	21.09.2023	0.352	44	1.028%	0.352
ARCLK	25.09.2023	2.397	48	1.770%	2.664
BFREN	26.09.2023	21.878	49	0.338%	24.309
ADEL	27.09.2023	0.686	50	0.243%	0.762
OZSUB	29.09.2023	0.060	52	0.253%	0.060
MTRKS	29.09.2023	0.336	52	0.718%	0.373
LKMNH	29.09.2023	0.206	52	0.680%	0.229
PRKME	03.10.2023	1.028	56	5.302%	1.141
DURDO	16.10.2023	0.180	69	0.401%	0.200
YKSLN	17.10.2023	0.090	70	0.794%	0.100
DURDO	17.10.2023	0,144	70	0,004%	0,160
VKFYO	25.10.2023	0,0366	78	0,004%	0,036
OSMEN	27.10.2023	0.259	80	0.187%	0.288
SDTTR	27.10.2023	0.348	80	0.117%	0.387
OZSUB	31.10.2023	0.060	84	0.351%	0.083
ONCSM	01.11.2023	0.373	85	0.254%	0.415
DURDO	21.11.2023	0,144	105	0,004%	0,160
ASELS	22.11.2023	0.158	106	0.224%	0.175
SDTTR	24.11.2023	0.348	108	0.446%	0.387
KRDMA	28.11.2023	0.098	112	0.543%	0.110
KRDMB	28.11.2023	0.098	112	0.543%	0.110
KRDMD	28.11.2023	0.098	112	0.460%	0.110
OZSUB	30.11.2023	0.060	114	0.280%	0.066
LKMNH	30.11.2023	0.206	114	0.680%	0.229
MTRYO	05.12.2023	0.495	119	7.820%	0.495
ATLAS	05.12.2023	0.346	119	6.628%	0.346
DURDO	19.12.2023	0,144	133	0,004%	0,1600
TCELL	20.12.2023	0,924	134	0,02%	1,02
BIMAS	20.12.2023	2.700	134	1.318%	3.000
PAGYO	21.12.2023	0.352	135	1.028%	0.352
GLYHO	27.12.2023	0,020	141	0,770%	0,0230
BUCIM	27.12.2023	0.045	141	0.610%	0.050
ELITE	27.12.2023	0.208	141	0.902%	0.231
SONME	27.12.2023	0,072	141	0,19%	0,0810
PSDTC	29.12.2023	3.456	143	7.773%	3.840
OZSUB	29.12.2023	0.060	143	0.280%	0.066

GENEL KURUL

- 10:30 Doğanlar Mobilya'nın Olağanüstü Genel Kurul Toplantısı gerçekleştirilecek.
- 14:00 Investco Holding'in Olağan Genel Kurul toplantısı gerçekleştirilecek.
- 14:00 Halk GYO'nun Olağan Genel Kurul toplantısı gerçekleştirilecek.
- Anadolu Efes'in 2023 yılı 2.çeyrek finansal sonuçları açıklanacak.
- Aksa Akrilik'in 2023 yılı 2.çeyrek finansal sonuçları açıklanacak.
- Logo Yazılım'ın 2023 yılı 2.çeyrek finansal sonuçları açıklanacak.
- MLP Sağlık'ın 2023 yılı 2.çeyrek finansal sonuçları açıklanacak.

VBTS KAPSAMINDA İŞLEM GÖREN PAYLAR

Pay Piyasasında Volatilite Bazlı Tedbir Sistemi

ICUGS

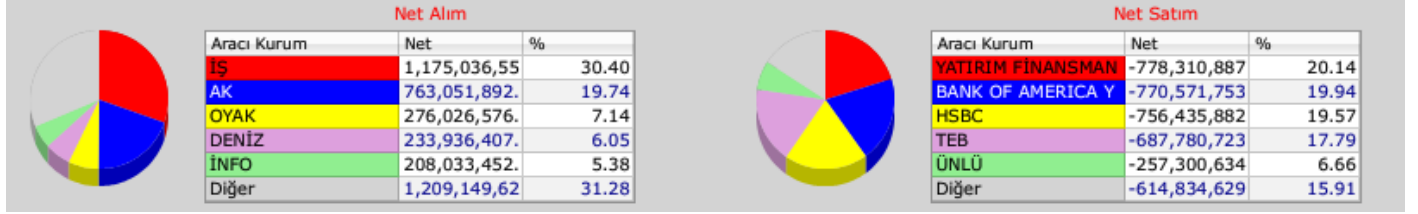
Sermaye Piyasası Kurulu kararı uyarınca devreye alınan Volatilite Bazlı Tedbir Sistemi (VBTS) kapsamında **ICUGS.E** payı **08/08/2023** tarihli işlemlerden (seans başından) **07/09/2023** tarihli işlemlere (seans sonuna) kadar **emir paketi tedbiri** ile işlem görecektir. Emir paketi tedbiri, "piyasa emri ve piyasadandan limite emir girişinin kısıtlanması", "emir iptalinin, emir miktar azaltımı ile emir fiyat kötüleşmesinin yasaklanması" ve "emir toplama bilgi yayınının kısıtlanması" uygulamalarını kapsamaktadır. İlgili payda halihazırda uygulanmakta olan ve VBTS kapsamında önceki aşamalarda tanımlanan tedbirler de (açığa satış ve kredili işlem yasağı ile brüt takas tedbirleri) emir paketi tedbirlerinin uygulandığı süre boyunca devam edecektir.

Pay Piyasasında Volatilite Bazlı Tedbir Sistemi

MIPAZ

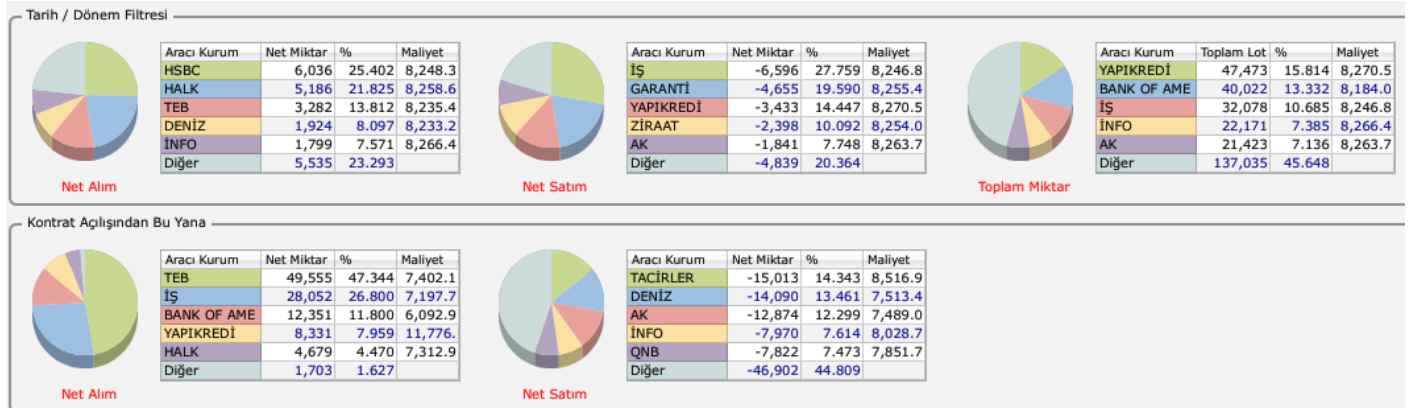
Sermaye Piyasası Kurulu kararı uyarınca devreye alınan Volatilite Bazlı Tedbir Sistemi (VBTS) kapsamında **MIPAZ.E** payında **08/08/2023** tarihli işlemlerden (seans başından) **07/09/2023** tarihli işlemlere (seans sonuna) kadar **brüt takas** uygulanacaktır. İlgili payda halihazırda uygulanmakta olan ve VBTS kapsamında önceki aşamalarda tanımlanan tedbirler de (açığa satış ve kredili işlem yasağı tedbiri) brüt takas tedbirinin uygulandığı süre boyunca devam edecektir.

İLK 5 KURUM, İŞLEM HACMİ DAĞILIM




VİOP TAKAS DAĞILIM

AĞUSTOS VADE ENDEKS KONTRAT



AĞUSTOS VADE DOLAR KONTRAT



Veriler Foreks 'den Alınmıştır.

İstanbul Merkez

Beybi Giz Plaza Meydan Sokak No:1 Kat:2 Maslak / İSTANBUL

İstanbul Kadıköy - Telefon: 0216 338 35 36

Osmanağa Mah. Osmançık Sok. Emin Han No:12/105 Kadıköy/İSTANBUL

İstanbul Zorlu - Telefon: 0212 843 8205

Levazım Mahallesi Kuru Sokağı No: 2 R3 Kule T242 Beşiktaş/İSTANBUL

İZMİR

İzmir - Telefon: 0232 404 01 21 – 0232 402 02 00

Akdeniz Mah. Cumhuriyet Bulvarı No:29

Anadolu Sigorta İşhanı 1/2 3.Kat 1/2 4.Kat Konak/İZMİR

İzmir Konak - Telefon: 0232 402 30 71 – 0232 402 30 72

Halkapınar Mahallesi, 1203/11 Sokak Megapol Çarşı Kule

No: 5-7 Kat: 15 Daire: 153 Konak/ İZMİR

KAYSERİ

Kayseri - Telefon: 0352 504 30 18

Niş Kayseri İş Merkezi 10. Kat No:19 Tacettin Veli – Melikgazi/KAYSERİ

KIRIKKALE

Kırıkkale - Telefon: 0318 225 68 68

Yenidoğan Mahallesi İstanbul Caddesi 608. Sok. No: 7 D: 1 Merkez/KIRIKKALE

KONYA

Konya - Telefon: 0332 501 77 77

Karacıhan Mahallesi, Ali Ulvi Kurucu Caddesi

Enn Tepe Mall Office Kat: 9 No: 911 Karatay / KONYA

MERSİN

Mersin - Telefon: 0324 238 88 33

Çankaya Mah. 4701 Sk. Adil Kanun İşhanı

No:13 D:17/18 Akdeniz/MERSİN

TEKİRDAĞ

Tekirdağ - Telefon: 0282 970 56 00

Çınarlı Mahallesi Kemal Sunal Sokak Bina No:1 K:1

Bağımsız Bölüm No:3 Süleymanpaşa/Tekirdağ

ANKARA

Ankara - Telefon: 0312 419 04 77
Tunus Cad. No:14/4 Çankaya/ANKARA

Ankara Çankaya - Telefon: 0312 309 02 60
Mustafa Kemal Mah. Dumlupınar Bulvarı No:266
Tepe Prime İş Merkezi B Blok No:62 06800 Çankaya/ANKARA

Ankara Dumlupınar - Telefon: 0312 970 50 08 / 0312 970 50 09
Mustafa Kemal Mah. Dumlupınar Bulvarı No:266
Tepe Prime İş Merkezi C Blok 5. Kat No:69 Çankaya/Ankara

Ankara Tunalı Hilmi - Telefon: 0312 466 66 71
Mustafa Kemal Mah. Dumlupınar Bulvarı No:266
Tepe Prime İş Merkezi C Blok 5. Kat No:69 Çankaya/Ankara

ANTALYA

Antalya - Telefon: 0242 324 09 00
Şirinyalı Mah. Lara Cad. No:100 Ayseli Göksoy Apt. Kat:1 Daire:4 Muratpaşa/ANTALYA

BURSA

Bursa - Telefon: 0224 233 30 83
Kükürtlü Mah. Başaran Sok. No:6 Osmangazi/BURSA

ÇANAKKALE

Çanakkale - Telefon: 0286 218 04 00
Barbaros Mah. Atatürk Cad. Kıyı AVM No:25-32 Merkez/ÇANAKKALE

DENİZLİ

Denizli - Telefon: 0258 252 10 77
SkyCity Kat:17 Bağımsız bölüm, 149-150 Merkezefendi/DENİZLİ

ESKİŞEHİR

Eskişehir - Telefon: 0258 252 10 77
Hoşnudiye Mah. İsmet İnönü 1. Cad. No:13
Yalçın Kılıçoğlu Plaza Kat:5 Daire:508 Tepebaşı/ESKİŞEHİR

İSTANBUL

İstanbul Ataşehir - Telefon: 0216 688 42 40
Barbaros Mah. Gelincik Sok. Uphill Court C3 Blok, No:2 Daire:1 Ataşehir/İSTANBUL

İstanbul Beylikdüzü - Telefon: 0212 852 44 39
Barbaros Hayrettin Paşa Mah. 1997 Sok. Phuket Life Residence
No: 12 Kat:5 Daire No:41 Esenyurt/İSTANBUL

İstanbul Cevizli
Cevizli Mahallesi, Zuhul Sokak Bina No: 46 D: 9 Ritim İstanbul Maltepe/İSTANBUL

İstanbul Göztepe - Telefon: 0216 407 26 26
Bağdat Cad. Pamir Apt. No:251/10 Caddebostan – Kadıköy/İSTANBUL

ÇEKİNCE

Burada yer alan yatırım bilgi, yorum ve tavsiyeleri yatırım danışmanlığı kapsamında değildir. Yatırım danışmanlığı hizmeti, yetkili kuruluşlar tarafından kişilerin risk ve getiri tercihleri dikkate alınarak kişiye özel sunulmaktadır. Burada yer alan yorum ve tavsiyeler ise genel niteliktedir. Bu tavsiyeler mali durumunuz ile risk ve getiri tercihlerinize uygun olmayabilir. Bu nedenle, sadece burada yer alan bilgilere dayanılarak yatırım kararı verilmesi beklentilerinize uygun sonuçlar doğurmayabilir. Bu raporda yer alan bilgiler A1 CAPITAL Yatırım Menkul Değerler A.Ş.'nin Araştırma Bölümü tarafından bilgi verme amacıyla hazırlanmış olup herhangi bir hisse senedinin alım satımına ilişkin bir teklif içermemektedir. Veriler, güvenilir olduğuna inanılan kaynaklardan alınmıştır. Bu kaynaklardaki hata ve eksikliklerden ve bu bilgilerin ticari amaçlı kullanılmasından doğabilecek zararlardan A1 CAPITAL Yatırım Menkul Değerler A.Ş. hiçbir şekilde sorumlu tutulamaz. İşbu rapordaki tüm görüş ve tahminler, söz konusu rapor tarihiyle A1 CAPITAL Yatırım Menkul Değerler A.Ş. Araştırma Bölümü'ne ait olup diğer GÜLER HOLDİNG Grubu şirketlerinin görüş ve tahminlerini temsil etmemektedir. Bu rapordaki tüm görüş ve bilgiler önceden haber verilmeksizin değiştirilebilir. A1 CAPITAL Yatırım ve diğer grup şirketleri bu raporda adı geçen şirketlerin hisselerinde pozisyon sahibi olabilir veya işlem yapabilir. Ayrıca, yatırımcılar bu raporda adı geçen şirketlerle A1 CAPITAL Yatırım ve diğer grup şirketlerinin yatırım bankacılığı ve/veya diğer iş ilişkileri içinde olabileceğini veya bu tür iş fırsatları arayışında olabileceğini kabul ederler.

A1 CAPITAL ARAŞTIRMA

M.BAKİ ATILAL..... G.M. Y.
GÖKSEL TEKİNER Müdür
DUYGU YILMAZ Uzman
SENA EKER..... Uzman Y.
BAHA ATAKAN GÖZE..... Uzman Y.

Sağlıklı, bol kazançlı günler diler.