

KISAYOLLAR

Manşette Öne Çıkanlar

Şirket Haberleri

Pay Alım/Satım Haberleri

Sermaye Artırım Haberleri

Temettü Tablosu

Genel Kurul

VBTS Kapsamında İşlem Gören Paylar

Aracı Kurum Dağılımı - VIOP Takas Dağılımı

AÇIKLANACAK VERİLER

Saat	Ülke	Dönem	Ekonomik Gösterge
04:45	Çin	Temmuz	Caixin Hizmet Sektörü PMI
04:45	Çin	Temmuz	Caixin Bileşik PMI
09:00	Almanya	Haziran	Diş Ticaret Dengesi(Euro)
10:00	Türkiye	Temmuz	Tüketici Fiyat Endeksi(Aylık)
10:00	Türkiye	Temmuz	Tüketici Fiyat Endeksi(Yıllık)
10:00	Türkiye	Temmuz	Özel Kapsamlı TÜFE C Endeksi(Yıllık)
10:00	Türkiye	Temmuz	Yurt İçi Üretici Fiyat Endeksi(Aylık)
10:00	Türkiye	Temmuz	Yurt İçi Üretici Fiyat Endeksi(Yıllık)
11:00	Euro Bölgesi	Temmuz	HCOB Hizmet Sektörü PMI(Final)
11:00	Euro Bölgesi	Temmuz	HCOB Bileşik PMI(Final)
12:00	Euro Bölgesi	Haziran	Üretici Fiyat Endeksi(Aylık)
12:00	Euro Bölgesi	Haziran	Üretici Fiyat Endeksi(Yıllık)
14:00	İngiltere	Ağustos	BoE Gösterge Faiz Oranı
15:30	ABD	29 Temmuz	İşsizlik Başvuruları
15:30	ABD	2.Çeyrek	Tanım Dışı Verimlilik(Öncü)
15:30	ABD	2.Çeyrek	Birim İş Gücü Maliyeti(Öncü)
15:30	Çekya	Ağustos	CNB Gösterge Faiz Oranı
16:45	ABD	Temmuz	S&P Global Hizmet Sektörü PMI(Final)
16:45	ABD	Temmuz	S&P Global Bileşik PMI(Final)
17:00	ABD	Haziran	Fabrika Siparişleri(Aylık)
17:00	ABD	Temmuz	ISM Hizmet Sektörü PMI

BU HAFTA ÖDENECEK TEMETTÜLER

	Ödeme Tarihi	Net Temettü	KALAN GÜN	Temettü Verimi
PNLSN	03.08.2023	0.501	0	1.012%
KRVGD	04.08.2023	0.225	1	1.057%

MODEL PORTFÖY

ORTA ve UZUN vade MODEL PORTFÖY

	Kapanış	Hedef F	Yükseliş Potansiyeli
TOASO	300.8	303	0.73%
TUPRS	101.8	112	10.02%
YKBNK	14.4	16.9	17.36%

A1 CAPITAL ARAŞTIRMA

M.BAKİ ATILAL.....G.M.Y.
GÖKSEL TEKİNER Müdür
DUYGU YILMAZ Uzman
SENA EKER.....Uzman Y.

Enflasyonla mücadele gerekir.

Dün Fitch'in not indirimini düşürmesini savunma günüydü. Fitch Ratings'in kıdemli direktörü Richard Francis, kararın yayınlanmasından sonra yaptığı ilk yorumlarda , ajansın kararını kısmen ABD yönetiminde algılanan bozulmaya dayandığını ve bunun hükümetin maliye ve borç sorunlarını ele alma becerisine daha az güven verdiğini söyledi. Beyaz Saray ekonomi danışmanı Jared Bernstein'de Yellen gibi Fitch'in ABD hükümetinin kredi notunu düşürme zamanlamasının anlamsız olduğunu ve kararı tuhaf ve keyfi olarak nitelendirdi. Dolar ABD'nin mali görünümü üzerinde şüphe uyandıran ABD'nin kredi notunun düşürülmesine omuz silkerak dört haftanın en yüksek seviyesi yakınlarına 102,56'ya çıkarken yanına güçlü özel istihdam verilerini desteğini de aldı. Dün ABD özel istihdam verisinin Temmuz ayında beklenenden daha fazla arttığını göstermesi , ABD faiz oranlarını daha uzun süre yüksek tutması muhtemel olan işgücü piyasası direncinin devam ettiğine işaret ettiğinden doları destekledi. ABD Hazine tahvil getirileri de Asya piyasalarında yüksek kaldı ve 10 yıllık gösterge tahvil getirisi, Çarşamba günü %4.1260 ile Kasım ayından bu yana en yüksek seviyesine çıktıktan sonra %4.0977'de geriledi. Diğer yandan sterlin, İngiltere Merkez Bankası'nın bugün faiz oranlarını %5'ten %5,25'e yükselterek 15 yılın en yüksek seviyesine çıkaracağını beklediği para politikası kararı öncesinde %0,02 artışla 1,2714 dolardan işlem görüyor.

Asya borsaları, Fitch'in ABD devlet tahvilinin notunu düşürerek kâr elde etmeyi tetiklemesinin ardından Perşembe günü baskı altında kaldı. MSCI'nin Japonya dışındaki en geniş Asya-Pasifik hisse senedi endeksi , daha bir gün önce %2,3'lük muazzam bir düşüş yaşadıkdan sonra %0,2 düştü. Japon Nikkei %1,1 düşerek Ağustos'ta şimdiye kadarki kayıplarını %2,5'e getirerek bir ay önce görülen %7,5'lik artışın bir kısmını geri verdi. Çin mavi çimleri %0,2 yükselirken, Hong Kong'un Hang Seng endeksi yatayda seyrediyor. Çindeki yükselişin nedeni; bugün beklenenden daha iyi hizmet faaliyeti ile uzun bir PMI bültenleri dizisi başlatması oldu ki Pazartesi günü hayal kırıklığı yaratan verilerin ardından piyasalara biraz iyi haberler verdi. Hem S&P 500 vadeli işlemleri hem de Nasdaq vadeli işlemleri, Wall Street'te bir gecede yaşanan yoğun satış dalgasının ardından %0,2 arttı.

İngiltere Merkez Bankası'nın günün ilerleyen saatlerinde faiz oranlarını çeyrek puan artışla 15 yılın en yüksek seviyesi olan %5,25'e çıkmasını bekleniyor. Ancak risk, Haziran'daki yarım puanlık sürpriz artışın tekrarı, bu da büyük merkez bankalarının sıkılaştırmayı bitirmediğine dair iddiaları körükleyebilir. Ayrıca BoE'nin önümüzdeki aylarda daha fazla artış için gönderdiği sinyalleri de izliyor olacaklar. İngiltere'de tüketici fiyat enflasyonu Haziran'da beklenenden fazla düşerek Mayıs'taki %8,7'den keskin bir düşüşle yıllık bazda %7,9'a geriledi. Ancak, Yediler Grubu ekonomileri arasında en yüksek olmaya devam etti. Fiyat artışının altında yatan enerji, gıda, alkol ve tütün fiyatlarını içermeyen çekirdek enflasyon ve hizmet sektöründeki fiyat artışlarının bir ölçüsü de hafifledi ancak Mayıs ayında gördükleri 31 yılın en yüksek seviyelerine yakın kaldı. BoE'nin Banka Oranının Aralık 2021'de %0,1'den mevcut %5,0'e çıkarılmasının en belirgin etkisi konut piyasasında oldu. Mortgage kredi kuruluşları Nationwide ve Halifax tarafından ölçülen ev fiyatları, borçlanma maliyetlerinin daha fazla artacağı beklentileri üzerine ipotek faiz oranlarının hızla yükseldi, Borçlanma maliyetleri yükselirken, ekonomi zorlukla büyürken ve hükümet artık koronavirüs pandemisi sırasında sağladığı korumaları sağlamazken şirketlerin, özellikle küçük şirketlerin zorlandığına dair işaretler var. İngiltere ve Galler'deki şirket iflasları, 2023'ün ikinci çeyreğinde 2009'dan bu yana en yüksek seviyeye ulaştı. Bununla birlikte, birçok şirket işe almaya devam ediyor ve personeli korumak ve çekmek için maaşları keskin bir şekilde artırıyor, bu da BoE'nin enflasyonla mücadelesinde büyük bir endişe. Tüketicilerin çoğu, enflasyonun gelirleri üzerindeki baskısına rağmen harcama temposunu sürdürmeyi başardı. Perakende satış hacimleri, geçen yılın Mayıs ayına göre %1,0 daha düşük olmasına rağmen, Haziran ayında Mayıs ayına göre beklenmedik bir şekilde arttı.

Yurtiçinde ise; Temmuz'da kur, vergi ve ücret artışları kaynaklı tüketici enflasyonunun aylık %9,8 artış göstermesini ve yıllık enflasyonun %48,2 seviyesinde gerçekleşmesini bekliyoruz. Yurtdışında ise; Euro bölgesi Haziran ÜFE, Almanya Haziran ticaret dengesi, ABD ilk işsizlik başvuruları, 2. çeyrek üretkenlik ve işçilik maliyetleri, Haziran fabrika siparişleri ile ABD, İtalya, Fransa, İsveç, İspanya, Fransa, Almanya, Euro Bölgesi, İngiltere Temmuz hizmet PMI verilerini takip edeceğiz. Fed'den Barkin konuşuyor

MANŞETTE ÖNE ÇIKANLAR

Cumhuriyet Halk Partisi (CHP) Grup Başkanvekili Gökhan Günaydın, "Türkiye Büyük Millet Meclisi'ni önümüzdeki Salı günü, yani 8 Ağustos günü olağanüstü toplantıya çağırıyoruz." dedi.

Bloomberg HT'nin görüştüğü yetkililer böyle bir çalışmalarının olmadığını belirtirken yatırım iştahını ve TL'de destekleyici ürünlerin değerlendirilebileceğini kaydetti.Bloomberg HT'nin edindiği bilgiye göre, bütçe ya da Merkez Bankası üzerinde yükümlülük getirecek yeni bir formüle sıcak bakılmıyor.

Dünya Bankası, Nijer'deki darbenin ardından özel ortaklıklar dışındaki Nijer operasyonları için ödemelerin durdurulduğunu duyurdu.

S&P Global tarafından derlenen Caixin anketine göre, Çin'in hizmet sektörü faaliyeti Temmuz ayında daha güçlü bir büyüme kaydetti.Hizmet sektörü satın alma yöneticileri endeksi, Haziran ayında görülen 53,9'dan hafif bir artışla 54,1 oldu.

Brezilya Merkez Bankası(BCB), faiz indirim sürecine beklenenden daha agresif başladı ve 50 baz puan indirime gitti. BCB'dan yapılan açıklamaya göre, gösterge konumundaki Selic faiz oranı yüzde 13,75'ten yüzde 13,25'e çekildi. Piyasa beklentisi faizde 25 baz puan indirim olacağı yönündeydi.

ABD Hazine Bakanı Janet Yellen, Fitch'in ABD'nin kredi notunu düşürmesine "tamamen haksız" olarak nitelendirdi.

Yeni Zelanda'da ürün fiyatları Temmuz ayında bu yılın en büyük düşüşünü yaşadı. Yeni Zelanda'da Temmuz'da ANZ ürün fiyatları yıllık -%14,7 düştü.

ABD'de Kansas City Federal Rezerv Bankası Başkanlığına kırk yılı aşkın bir süredir üç farklı finans kurumunu yöneten eski bir bankacılık yöneticisi olan Jeffrey Schmid atandı.

Rusya Ekonomik Kalkınma Bakanlığı ülke ekonomisinin büyüme verilerini açıkladı.Rus ekonomisinin Haziran'da da yüzde 5,3 büyüdüğü bilgisine yer verilen açıklamada, yılın ilk yarısında yıllık bazda yüzde 1,4 büyüme kaydedildiği aktarıldı.

MGROS-Migros 2023 yılı ikinci konsolide net dönem karı 1.499,7 milyon TL (Beklenti 1.011,1 milyon TL, Önceki 440,8 milyon TL)

ANSGR-Anadolu Sigorta 2023 yılı 6 aylık konsolide net dönem karı 3.073.856.045 TL (Önceki 362.491.028 TL)

ISMEN-İş Yatırım 2023 yılı 6 aylık konsolide net dönem karı 4.252.345.000 TL (Önceki 1.265.382.755 TL)

ŞİRKET HABERLERİ

BARMA... 07.03.2023 tarihli özel durum açıklamasına istinaden, Şirketin devam eden Konya Ereğli Kağıt Fabrikası yatırım finansmanında kullanılmak üzere, T.C. Merkez Bankası kaynaklı, 2 yılı geri ödemesiz olmak üzere toplam 10 yıl vadeli 1,5 milyar Türk Lirası tutarında Yatırım Taahhütlü Avans Kredisi (YTAK) onaylanmış olup, kredinin 222 milyon TL olan ilk dilimi kullanılmıştır. Kalan dilimlerin yatırıma paralel olarak kullanılması planlanmaktadır.

ECZYT... 12.05.2023 tarihli özel durum açıklamasından özetle; Sermayesinin %50'sine Giesecke+Devrient ePayments GmbH (eski ünvanı ile Giesecke+Devrient Mobile Security GmbH), %17,28'ine Eczacıbaşı Holding A.Ş., %1,71'ine Eczacıbaşı Bilişim Sanayi ve Ticaret A.Ş. ve %31.01'ine Şirketimizin sahip olduğu E-Kart Elektronik Kart Sistemleri Sanayi ve Ticaret A.Ş. ("E-Kart")'nin toplam 3.110.000 TL tutarındaki ödenmiş sermayesinde Şirketin, Eczacıbaşı Holding A.Ş.'nin ve Eczacıbaşı Bilişim Sanayi ve Ticaret A.Ş.'nin sahip olduğu payların tamamının (% 50), Giesecke+Devrient ePayments GmbH 'ye satılması amacıyla pay devir sözleşmesi imzalandığı, payların devrinin gerçekleşmesinin, Rekabet Kurulu izni dahil gerekli izin ve onayların alınarak, Sözleşme'de belirlenen diğer kapanış koşullarının yerine getirilmesine bağlı olduğu belirtilmişti.

Hisselerin devrine ilişkin olarak Rekabet Kurulu onayı bugün itibariyle Şirketimizce tebliğ alınmıştır.Sözleşmede belirlenen diğer kapanış koşulları yerine getirilerek,hisse devri gerçekleştirildiğinde kamuya ayrıca açıklama yapılacaktır.

(*)12.05.2023 tarihli TCMB alış kuruna göre hesaplanmış olup, satış bedelinin Avro olarak belirlenmiş olması nedeniyle ödeme gününde yeniden hesaplanacaktır.

ERCB... Şirketin %20 ve RC Endüstri Ulaşım Araçları A.Ş.'nin ("RCE") %80 iştirakleri ile kurulan Erciyas Vagon ve Ulaşım Araçları A.Ş. ("EVU") yaklaşık 58 Milyon Euro tutarında farklı vagon tiplerini üretmek üzere Almanya'dan ilk siparişlerini aldı. Sevkiyatlar yapılmaya başlanmış olup, ilk faturalar kesilmiştir.

ERCB... Şirketin, sırasıyla 19.10.2022 ve 06.12.2022 tarihli açıklamalarında, yurtdışında fazlar halinde gerçekleştirilecek toplamda 2 boru hattı projesi aldığı duyurulmuştur.

1. Proje: 55.200.000 USD tutarında sipariş, %39 oranında tamamlanmıştır. Kalan kısmının üretiminin hedefine uygun bir şekilde 2023 yılı içerisinde tamamlanması planlanmaktadır.
2. Proje: 119.400.000 USD tutarında sipariş, siparişteki artış ile birlikte 122.059.889 USD olarak revize edilmiş ve %100 oranında, hedef zamanından önce tamamlanmıştır.

VBTYZ... Şirket VBT Yazılım A.Ş.,Türkiye'de yerleşik bir Üretim Firması ile "Sistem Altyapı Yazılımları ve Destek" konusunda anlaşmış ve 3 yıllık sipariş almıştır. Sözleşmenin toplam bedeli 4.295.547 Amerikan Doları + KDV şeklindedir.

PAY ALIM / SATIM HABERLERİ

DGGYO... DOĞUŞ HOLDİNG ANONİM ŞİRKETİ... Doğuş Gayrimenkul Yatırım Ortaklığı A.Ş.'nde sahip olduğumuz yönetim kurulu seçiminde aday gösterme imtiyazına sahip olan 2.604.451,09 adet / 2.604.451,09 TL. nominal değerdeki A Grubu hisse Senetlerinin, Sermaye Piyasası Kurulu'na yapılan başvurumuzun olumlu sonuçlanmasına bağlı olarak, konu hakkında ilgili iznin alındığı tarihten önceki 10 iş günü boyunca Borsada işlem gören B Grubu hisseler için Borsa İstanbul AŞ tarafından açıklanmış ağırlıklı ortalama fiyatların ortalaması alınarak hesaplanan fiyata %10 iskonto oranı uygulanması suretiyle belirlenecek toplam fiyattan Doğuş Otomotiv A.Ş.'ye satılmasına, satış işlemine izin alınması amacıyla Sermaye Piyasası Kurulu'na başvurulmasına, İşlemin Borsa İstanbul A.Ş. Toptan Alış Satış Pazarı'nda ve takasının borsa dışında gerçekleşmesine karar verilmiştir. İşlem SPK II-26.1 sayılı Pay Alım Teklifi Tebliğin 14. maddesi ç bendi uyarınca pay alım teklifinde bulunma yükümlülüğünün doğmadığı haller kapsamındadır.

KONTR... SAMİ ASLANHAN... 01/08/2023 tarihinde KONTROLMATİK TEKNOLOJİ ENERJİ VE MÜHENDİSLİK A.Ş. payları ile ilgili olarak 255.000 TL (255.000 adet) toplam nominal tutarlı KONTR payı, Kontrolmatik Teknoloji Enerji ve Mühendislik A.Ş.'ne ödünç olarak verilmiştir. Bu işlemle birlikte KONTROLMATİK TEKNOLOJİ ENERJİ VE MÜHENDİSLİK A.Ş. sermayesindeki payları/oy hakları 01/08/2023 tarihi itibarıyla % 28,98 sınırına ulaşmıştır.

KONTR... ÖMER ÜNSALAN... 01/08/2023 tarihinde KONTROLMATİK TEKNOLOJİ ENERJİ VE MÜHENDİSLİK A.Ş. payları ile ilgili olarak 255.000 TL (255.000 adet) toplam nominal tutarlı KONTR payı, Kontrolmatik Teknoloji Enerji ve Mühendislik A.Ş.'ne ödünç olarak verilmiştir. Bu işlemle birlikte KONTROLMATİK TEKNOLOJİ ENERJİ VE MÜHENDİSLİK A.Ş. sermayesindeki payları/oy hakları 01/08/2023 tarihi itibarıyla % 28,96 sınırına ulaşmıştır.

KUYAS... MUHAMMED NEDİM ÖZDEMİR... 01/08/2023 - 01/08/2023 tarihinde KUYAŞ YATIRIM A.Ş. payları ile ilgili olarak 37,10 - 37,26 TL fiyat aralığından 0 TL toplam nominal tutarlı alış işlemi ve/veya 49.000 TL toplam nominal tutarlı satış işlemi gerçekleştirilmiştir. Bu işlemle birlikte KUYAŞ YATIRIM A.Ş. sermayesindeki payları/oy hakları 01/08/2023 tarihi itibarıyla %6,251 sınırına ulaşmıştır.

MPARK... MLP Sağlık Hizmetleri A.Ş'nin ortağı Lightyear Healthcare B.V'nin, MLP Sağlık Hizmetleri A.Ş de sahip olduğu %9,15 B grubu halka kapalı payın borsada işlem gören niteliğe dönüştürülebilmesine ilişkin, 22.03.2023 tarihli başvurusu konulu VII-128.1 sayılı Pay Tebliği'nin 27 inci maddesi çerçevesinde hazırlanan Pay Satış Bilgi Formu, Sermaye Piyasası Kurulu'nca onaylanmıştır.

PAY ALIM SATIM TABLOSU

Hisse	Geri alım başlangıç tarihi	Geri alım bitiş tarihi	Geri alım yapılan son tarih	Toplam geri alınan hisse (adet)	Maksimum geri alım planı (adet)	Geri alım için ayrılan fon (TRL)	Sermayeye oranı
EKGYO	24.03.21	24.03.24	11.05.23	165,450,291	380,000,000	1,080,000,000	4.02%
LKMNH	3.03.21	3.03.24	28.03.23	266,279	3,600,000	100,000,000	0.72%
AYDEM	14.02.22	Yok	26.04.23	8.038.528	20,000,000	170,000,000	0.92%
MPARK	25.05.22	28.05.23	18.05.23	11,962.000	9.172.812	650,000,000	4.73%
GEDİK	26.05.22	26.05.25	5.05.23	7.576.535	10,150,000	75,000,000	1.04%
PAPIL	14.06.22	Yok	21.03.23	214,000	2,000,000	30,000,000	0.62%
LIDER	23.08.22	Yok	2.04.23	4,243,000	6,000,000	200,000,000	6.30%
CUSAN	24.08.22	24.08.25	3.03.23	678,652.000	1,000,000	12,000,000	0.80%
KONTR	27.12.22	Yok	18.05.23	858.038	8,000,000	1,000,000,000	0.29%
MEDTR	9.01.23	3.07.23	11.05.23	1,130,041.000		150,000,000	0.57%
BOBET	13.01.23	13.01.24	6.03.23	119,400,000		59,400,000	3.95%
BIMAS	2.02.23	Yok	20.03.23	10,200,000	5,000,000	750,000,000	1.68%
HLGYO	7.02.23	Yok	3.03.23	37,594,791	40,000,000	250,000,000	2.39%
KUYAS	7.02.23	Yok	24.03.23	4,549,545		50,000,000	%4,55
AZTEK	8.02.23	30.06.23	15.03.23	850.316		30,000,000	0.85%
TTKOM	8.02.23	8.02.2026	17.02.23	500,000	20,000,000	500,000,000	0.01%
ACSEL	14.02.23	31.12.23	20.03.23	288,994	5,000,000	35,000,000	2.70%
ALMAD	14.02.23	14.02.24	28.03.23	3,250,000	13,500,000	60,000,000	1.13%
BIOEN	14.02.23	14.02.26	16.02.23	300,000	5,000,000	100,000,000	0.06%
BRKO	14.02.23	14.02.24				50,000,000	0.00%
EREGL	14.02.23	14.02.26				2,000,000,000	0.00%
ETILR	14.02.23	18.08.23	19.05.23	512.769	1,000,000	15,000,000	1.29%
GLCVY	14.02.23	31.12.23	5.05.2023	13.599	2,500,000	50,000,000	0.00%
HALKB	14.02.23	14.02.26	28.04.23	118,174,110	250,000,000	2,250,000,000	2.29%
HDFGS	14.02.23	Yok	6.04.23	1,000,000	16,250,000	53,000,000	0.04%
HEDEF	14.02.23	Yok	21.02.23	313,037	3,000,000	52,000,000	0.08%
IDEAS	14.02.23	Yok			475,000	18,500,000	0.00%
INFO	14.02.23	14.02.24	17.02.2023	480,000	15,000,000	150,000,000	0.00%
INVEO	14.02.23	14.02.26	28.03.23	1,474,346	1,950,000	50,000,000	0.61%
ISCTR	14.02.23	31.12.23			330,000,000	3,000,000,000	0.00%
ISKPL	14.02.23	14.02.23	16.02.23	92,500	4,000,000	20,000,000	0.04%
ISMEN	14.02.23	Yok			11,000,000	500,000,000	0.00%
KNFRT	14.02.23	14.02.24			120,000,000	24,000,000	0.00%
ORCAY	14.02.23	15.03.24	14.03.23	290,000	5,000,000	30,000,000	0.35%
PSGYO	14.02.23	14.02.24	15.05.23	12.000.000	25,000,000	150,000,000	0.62%
RNPOL	10.02.23	10.08.23	30.03.23	279.421	1,000,000	13,000,000	0.76%
RUBNS	14.02.23	15.08.23			1,000,000	21,000,000	0.00%
SEYKM	14.02.23	Yok	16.02.23	102,530	2,950,000	29,000,000	0.01%
SKBNK	14.02.23	14.05.23	24.02.23	7.000.000	35,000,000	105,000,000	0.38%
VERTU	14.02.23	31.12.23			5,200,000	156,000,000	0.00%
VERUS	14.02.23	31.12.23	22.03.23	1,893,515	2,750,000	215,000,000	2.71%
ARDYZ	15.02.23	15.02.24	31.03.23	220,000	10,000,000	75,000,000	0.12%
AVOD	15.02.23	15.02.24			20,000,000	65,000,000	0.00%
BMSTL	15.02.23	15.05.23	7.04.23	365,050	525,000	20,000,000	1.00%
DURDO	15.02.23	15.08.23	16.02.23	40,000	1,000,000	40,000,000	0.11%
EDATA	15.02.23	15.08.23	25.04.23	388.990	4,500,000	25,000,000	0.01%
GRSEL	15.02.23	15.02.24	21.03.23	300,000	2,500,000	30,000,000	0.29%
ISSEN	15.02.23	15.04.23	6.04.2023	318,190.02	300,000	20,000,000	0.07%
KFEIN	15.02.23	30.06.23	15.02.23	166,600	300,000	10,000,000	0.84%
KLSYN	15.02.23	31.12.23	26.04.23	3.386.000	1.676.000	21,000,000	0.35%
MAGEN	15.02.23	Yok	27.02.23	300,000	10,000,000	250,000,000	0.07%
MARTI	15.02.23	15.02.26	15.03.23	2,364,959	60,000,000	330,000,000	
OZGYO	15.02.23	15.02.24	26.04.2024	4,950,000	7,500,000	30,375,000	1.22%
SASA	15.02.23	15.02.24				500,000,000	0.00%
SMRTG	15.02.23	15.02.24	17.04.23	100,000	1,000,000	75,000,000	0.02%
TRILC	15.02.23	15.02.24	15.03.23	1,000,000	1,000,000	12,000,000	0.62%
UNLU	15.02.23	15.05.23	28.04.23	1.467.843	5,000,000	35,000,000	0.06%
YKBNK	15.02.23	15.05.23			85,000,000	750,000,000	0.00%
AKBNK	16.02.23	31.12.23			52,000,000	1,000,000,000	0.00%
DESPC	16.02.23	16.02.25				20,000,000	0.00%
DGATE	16.02.23	16.02.25				20,000,000	0.00%
FONET	16.02.23	16.02.24	28.03.23	427,500	4,000,000	50,000,000	1.07%
INDES	16.02.23	16.02.25	26.04.23	7.269.871		300,000,000	2.46%
IZFAS	16.02.23	16.02.24	14.03.23	102,503	1,500,000	10,000,000	%0.089
MTRKS	16.02.23	16.02.25	26.04.23	165,000	500,000	20,000,000	0.45%
OZRDN	16.02.23	17.05.23	3.04.23	122,726	1,050,000	11,000,000	0.49%

SERMAYE ARTIRIM HABERLERİ

LOGO... Şirket Yönetim Kurulu'nun 20.07.2023 tarihli 2023/23 sayılı kayıtlı sermaye tavanının 500.000.000-TL'ye yükseltilmesi ve süresinin 2024-2028 yıllarını kapsayacak şekilde uzatılmasına yönelik kararı çerçevesinde, gerekli izinleri almak üzere 21.07.2023 tarihinde Sermaye Piyasası Kurulu'na başvuru gerçekleştirilmiştir. Başvurusuna konu talebi 28.07.2023 tarihli SPK yazısı ile onaylanmış olup, söz konusu onay yazısı ve onaylı esas sözleşme tadil tasarıları 02.08.2023 tarihinde Şirkete tebliğ olmuştur.

ZOREN... Şirketin 6.000.000.000 TL tutarındaki kayıtlı sermaye tavanı içerisinde, 2.500.000.000 TL tutarındaki çıkarılmış sermayesinin, 2.500.000.000 TL nakit olarak artırılarak 5.000.000.000 TL'ye çıkarılmasında; yeni pay alma haklarının kullanımından sonra kalan 7.027.487,23 TL nominal değerli paylar, 6 Temmuz 2023 tarihinde Borsa İstanbul AŞ Birincil Piyasa'da satışa sunulmuş olup, Şirketin çıkarılmış sermayesi 5.000.000.000 TL'ye yükselmiştir.

Artırılan 2.500.000.000 TL sermayeyi temsil eden paylar karşılığında, yeni pay alma hakkı kullanma süresi (15 Haziran 2023-3 Temmuz 2023) içerisinde kullanılan rüçhan haklarından 1.063.664.445,32 TL ve kalan payların 6 Temmuz 2023 tarihinde Borsa İstanbul AŞ Birincil Piyasa'da satışından 26.276,62 TL tutarındaki aracılık komisyonu ve buna ilişkin BSMV sonrası net 24.999.077,98 TL olmak üzere toplam 1.088.663.523,30 TL nakit girişi sağlanmıştır. Buna ek olarak, ana ortağı Zorlu Holding AŞ ve Korteks Mensucat Sanayi ve Ticaret AŞ Şirkete daha önce aktarmış oldukları sermaye avanslarının 1.429.308.127,06 TL'lik kısmının mahsup edilmesi suretiyle sermaye artırımına katılmıştır. Sonuç olarak Şirketin sermaye artırımından elde ettiği toplam fon 2.517.971.650,36 TL olmuştur.

Nakit olarak artırılan 2.500.000.000 TL nominal değerli payların halka arzı İzahname setinde belirtilen koşullar çerçevesinde tamamlanarak, bedelleri nakden ve tamamen ödenmiş olması sebebiyle sermaye artırım işlemlerinin Sermaye Piyasası Kanunu ve Sermaye Piyasası Kurulu'nun ikincil düzenlemeleri çerçevesinde tamamlanmasına bağlı olarak, Şirketimizin esas sözleşmesinin sermayeye ilişkin "Şirketin Sermayesi" başlıklı 6'ncı maddesi tadilinin onaylanmasını teminen Sermaye Piyasası Kurulu'na başvurulmasına ve Sermaye Piyasası Kurulu'nun uygun görüşünün alınmasını takiben onaylı tadil metninin ticaret siciline tescil ve ilan edilmesine karar verilmiştir.

SERMAYE ARTIRIM TABLOSU

BEDELSİZ				BEDELLİ				
Bist Kodu	Yüzde(%)	SPK Onay	Bölünme Tarih	Bist Kodu	Yüzde(%)	Rüçhan	SPK Onay	Tarih
ALFAS	700%	CELHA	622.89%	1 TL
KLKIM	300%	GSRAY	100%	1 TL
MTRKS	50%	DOKTA	236.91%	1 TL
SUWEN	300%	13.07.2023	...	METUR	140.74%	1 TL
ASELS	100%	AKYHO	100%	1 TL
TEZOL	100%	5.07.2023	...	EMKEL	100%	5 TL
KMPUR	100%	MARKA	375%	1 TL
GUBRF	300%	SEKUR	100%	7 TL
GEDZA	100%	IDEAS	100%	20 TL
SANKO	42.86%	TUCLK	500%	1 TL
TERA	200%					
DURDO	185.71%					
EPLAS	761.07%					
NATEN	400%					
MAGEN	187.80%					
ESEN	306.25%					
MIATK	1200%	...	,					
YYLGD	130%					
TUKAS	200%	5.07.2023	...					
QUAGR	1000%	5.07.2023	...					
SRVGY	130.77%					
SUNTK	250%					
PSGYO	102.09%					
VAKFN	66%							
PCILT	163%							
BMSTL	100%							
HLGYO	4.77%	...						

TEMETTÜ HABERLERİ

GSDHO... Net: 0,09 TL temettü ödeme kararı almıştır.

EUKYO... Net: 0,06

Kar Payı Ödeme Tarihleri

Ödeme	Teklif Edilen Nakit Kar Payı Hak Kullanım Tarihi (1)	Kesinleşen Nakit Kar Payı Hak Kullanım Tarihi (2)	Ödeme Tarihi (3)	Kayıt Tarihi (4)
Peşin	08.08.2023	08.08.2023	10.08.2023	09.08.2023

ETYAT... Net: 0,055

Kar Payı Ödeme Tarihleri

Ödeme	Teklif Edilen Nakit Kar Payı Hak Kullanım Tarihi (1)	Kesinleşen Nakit Kar Payı Hak Kullanım Tarihi (2)	Ödeme Tarihi (3)	Kayıt Tarihi (4)
Peşin	08.08.2023	08.08.2023	10.08.2023	09.08.2023

EUYO... Net: 0,065

Kar Payı Ödeme Tarihleri

Ödeme	Teklif Edilen Nakit Kar Payı Hak Kullanım Tarihi (1)	Kesinleşen Nakit Kar Payı Hak Kullanım Tarihi (2)	Ödeme Tarihi (3)	Kayıt Tarihi (4)
Peşin	08.08.2023	08.08.2023	10.08.2023	09.08.2023

TEMETTÜ TABLOSU

	Ödeme Tarihi	Net Temettü	KALAN GÜN	Temettü Verimi	Brüt Temettü
PNLSN	03.08.2023	0.501	BUGÜN	1.012%	0.557
KRVGD	04.08.2023	0.225	1	1.057%	0.250
EUKYO	08.08.2023	0.060	5	0.002%	0.060
ETYAT	08.08.2023	0.050	5	0.002%	0.050
EUYO	08.08.2023	0.060	5	0.004%	0.050
PAPIL	09.08.2023	0,052	6	1.000%	0,058
DURDO	15.08.2023	0,144	12	0,004%	0,160
GRTRK	15.08.2023	0,0136	12	0.401%	0,01520
YONGA	25.08.2023	0.230	22	0.400%	0.256
YYLGD	31.08.2023	0.305	28	3.637%	1.256
TURSG	04.09.2023	0,1205	32	0.300%	0,133
DURDO	15.09.2023	0.180	43	0.401%	0.200
AEFES	18.09.2023	0.959	46	1.130%	1.066
YATAS	18.09.2023	1.201	46	3.804%	1.335
BRKSN	19.09.2023	0.052	47	5.760%	1.256
DURDO	19.09.2023	0,1440	47	0,004%	0,160
PAGYO	21.09.2023	0.352	49	1.043%	0.352
ARCLK	25.09.2023	2.397	53	1.748%	2.664
BFREN	26.09.2023	21.878	54	0.326%	24.309
ADEL	27.09.2023	0.686	55	0.280%	0.762
OZSUB	29.09.2023	0.060	57	0.275%	0.060
MTRKS	29.09.2023	0.336	57	0.792%	0.373
LKMNH	29.09.2023	0.206	57	0.759%	0.229
PRKME	03.10.2023	1.028	61	5.307%	1.141
DURDO	16.10.2023	0.180	74	0.401%	0.200
YKSLN	17.10.2023	0.090	75	0.835%	0.100
DURDO	17.10.2023	0,144	75	0,004%	0,160
VKFYO	25.10.2023	0,0366	83	0,004%	0,036
OSMEN	27.10.2023	0.259	85	0.204%	0.288
SDTTR	27.10.2023	0.348	85	0.155%	0.387
OZSUB	31.10.2023	0.060	89	0.382%	0.083
ONCSM	01.11.2023	0.373	90	0.261%	0.415
DURDO	21.11.2023	0,144	110	0,004%	0,160
ASELS	22.11.2023	0.158	111	0.235%	0.175
SDTTR	24.11.2023	0.348	113	0.446%	0.387
KRDMA	28.11.2023	0.098	117	0.532%	0.110
KRDMB	28.11.2023	0.098	117	0.530%	0.110
KRDMD	28.11.2023	0.098	117	0.445%	0.110
OZSUB	30.11.2023	0.060	119	0.305%	0.066
LKMNH	30.11.2023	0.206	119	0.759%	0.229
MTRYO	05.12.2023	0.495	124	8.128%	0.495
ATLAS	05.12.2023	0.346	124	6.578%	0.346
DURDO	19.12.2023	0,144	138	0,004%	0,1600
TCELL	20.12.2023	0,924	139	0,02%	1,02
BIMAS	20.12.2023	2.700	139	1.397%	3.000
PAGYO	21.12.2023	0.352	140	1.043%	0.352
GLYHO	27.12.2023	0,020	146	0.770%	0,0230
BUCIM	27.12.2023	0.045	146	0.664%	0.050
ELITE	27.12.2023	0.208	146	0.947%	0.231
SONME	27.12.2023	0,072	146	0,19%	0,0810
PSDTC	29.12.2023	3.456	148	7.999%	3.840
OZSUB	29.12.2023	0.060	148	0.305%	0.066

GENEL KURUL

Saat	Açıklama
------	----------

11:00:00	Papilon Savunma'nın Olağan Genel Kurul toplantısı gerçekleştirilecek.
----------	---

15:00:00	Türkiye Sigorta'nın Olağan Genel Kurul Toplantısı gerçekleştirilecek.
----------	---

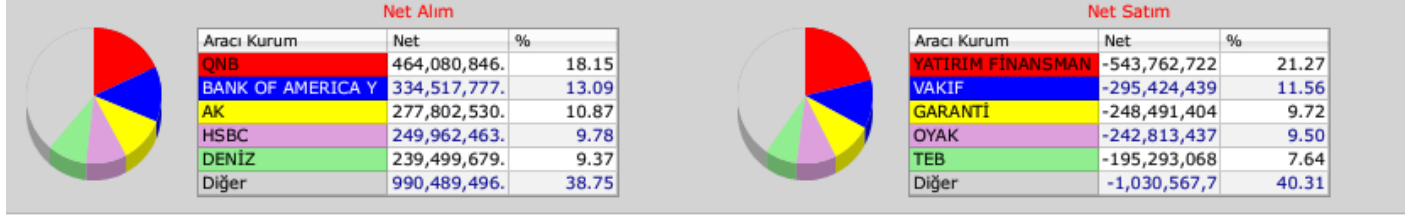
VBTS KAPSAMINDA İŞLEM GÖREN PAYLAR

Pay Piyasasında Volatilite Bazlı Tedbir Sistemi

BRLSM

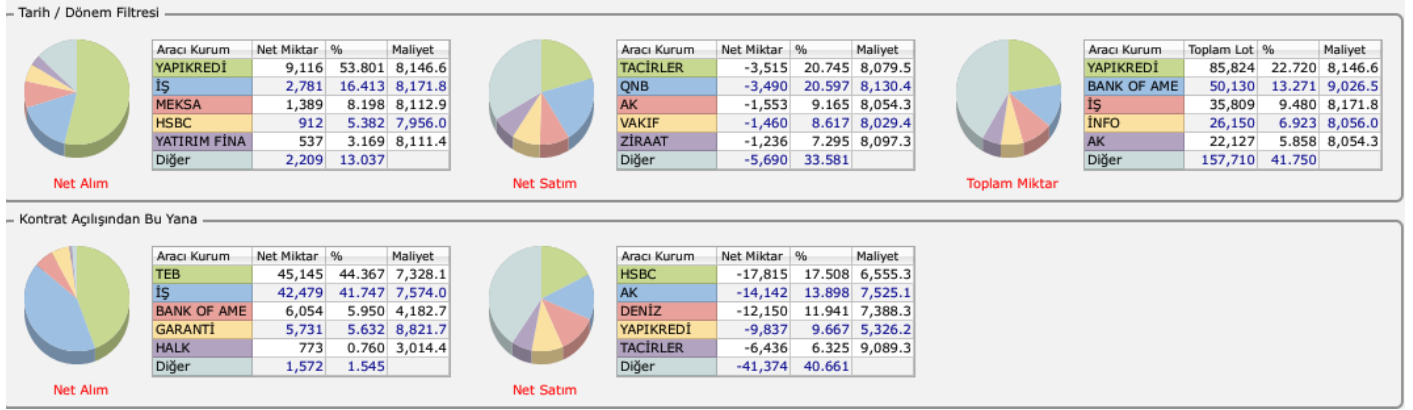
Sermaye Piyasası Kurulu kararı uyarınca devreye alınan Volatilite Bazlı Tedbir Sistemi (VBTS) kapsamında **BRLSM.E** payları **03/08/2023** tarihli işlemlerden (seans başından) **01/09/2023** tarihli işlemlere (seans sonuna) kadar **açığa satışa ve kredili işlemlere** konu edilemeyecektir.

İLK 5 KURUM, İŞLEM HACMİ DAĞILIM

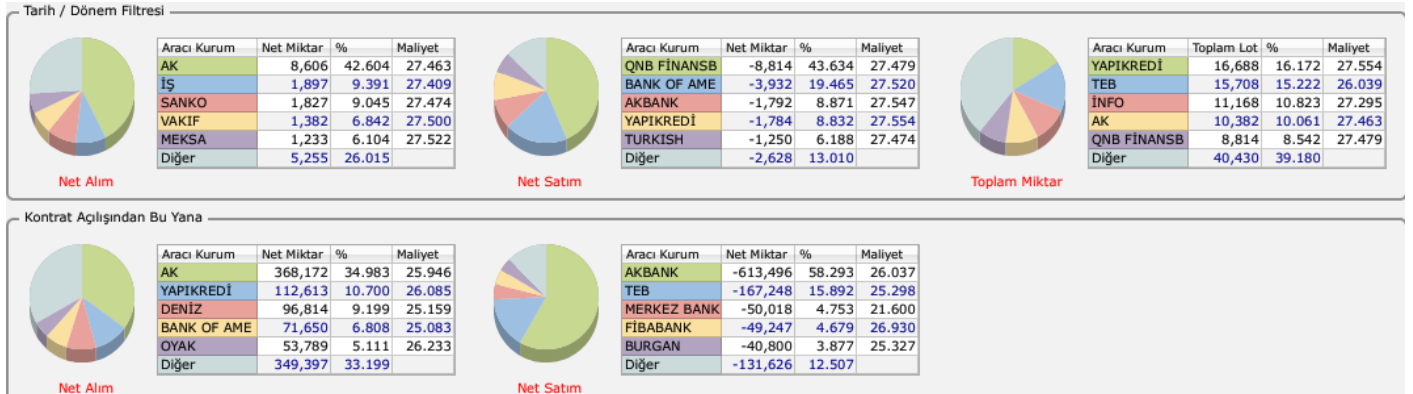


VİOP TAKAS DAĞILIM

AĞUSTOS VADE ENDEKS KONTRAT



AĞUSTOS VADE DOLAR KONTRAT



Veriler Foreks 'den Alınmıştır.

ANKARA

Ankara - Telefon: 0312 419 04 77
Tunus Cad. No:14/4 Çankaya/ANKARA

Ankara Çankaya - Telefon: 0312 309 02 60
Mustafa Kemal Mah. Dumlupınar Bulvarı No:266
Tepe Prime İş Merkezi B Blok No:62 06800 Çankaya/ANKARA

Ankara Dumlupınar - Telefon: 0312 970 50 08 / 0312 970 50 09
Mustafa Kemal Mah. Dumlupınar Bulvarı No:266
Tepe Prime İş Merkezi C Blok 5. Kat No:69 Çankaya/Ankara

Ankara Tunalı Hilmi - Telefon: 0312 466 66 71
Mustafa Kemal Mah. Dumlupınar Bulvarı No:266
Tepe Prime İş Merkezi C Blok 5. Kat No:69 Çankaya/Ankara

ANTALYA

Antalya - Telefon: 0242 324 09 00
Şirinyalı Mah. Lara Cad. No:100 Ayseli Göksoy Apt. Kat:1 Daire:4 Muratpaşa/ANTALYA

BALIKESİR

Balıkesir Edremit - Telefon: 0266 373 83 43 / 0266 373 83 64
Cumhuriyet Meydanı Cumhuriyet Plaza No: 1 Kat: 4 Daire: 211 Edremit/Balıkesir

BURSA

Bursa - Telefon: 0224 233 30 83
Kükürtlü Mah. Başaran Sok. No:6 Osmangazi/BURSA

ÇANAKKALE

Çanakkale - Telefon: 0286 218 04 00
Barbaros Mah. Atatürk Cad. Kıyı AVM No:25-32 Merkez/ÇANAKKALE

DENİZLİ

Denizli - Telefon: 0258 252 10 77
SkyCity Kat:17 Bağımsız bölüm, 149-150 Merkezefendi/DENİZLİ

ESKİŞEHİR

Eskişehir - Telefon: 0258 252 10 77
Hoşnudiye Mah. İsmet İnönü 1. Cad. No:13
Yalçın Kılıçoğlu Plaza Kat:5 Daire:508 Tepebaşı/ESKİŞEHİR

İSTANBUL

İstanbul Ataşehir - Telefon: 0216 688 42 40
Barbaros Mah. Gelincik Sok. Uphill Court C3 Blok, No:2 Daire:1 Ataşehir/İSTANBUL

İstanbul Beylikdüzü - Telefon: 0212 852 44 39
Barbaros Hayrettin Paşa Mah. 1997 Sok. Phuket Life Residence
No: 12 Kat:5 Daire No:41 Esenyurt/İSTANBUL

İstanbul Cevizli
Cevizli Mahallesi, Zuhal Sokak Bina No: 46 D: 9 Ritim İstanbul Maltepe/İSTANBUL

İstanbul Göztepe - Telefon: 0216 407 26 26
Bağdat Cad. Pamir Apt. No:251/10 Caddebostan – Kadıköy/İSTANBUL

İstanbul Merkez
Beybi Giz Plaza Meydan Sokak No:1 Kat:2 Maslak / İSTANBUL

İstanbul Kadıköy - Telefon: 0216 338 35 36
Osmanağa Mah. Osmançık Sok. Emin Han No:12/105 Kadıköy/İSTANBUL

İstanbul Zorlu - Telefon: 0212 843 8205
Levazım Mahallesi Kuru Sokağı No: 2 R3 Kule T242 Beşiktaş/İSTANBUL

İZMİR

İzmir - Telefon: 0232 404 01 21 – 0232 402 02 00
Akdeniz Mah. Cumhuriyet Bulvarı No:29
Anadolu Sigorta İşhanı 1/2 3.Kat 1/2 4.Kat Konak/İZMİR

İzmir Konak - Telefon: 0232 402 30 71 – 0232 402 30 72
Halkapınar Mahallesi, 1203/11 Sokak Megapol Çarşısı Kule
No: 5-7 Kat: 15 Daire: 153 Konak/ İZMİR

KAYSERİ

Kayseri - Telefon: 0352 504 30 18
Nish Kayseri İş Merkezi 10. Kat No:19 Tacettin Veli – Melikgazi/KAYSERİ

KAYSERİ

Kayseri - Telefon: 0352 504 30 18
Nish Kayseri İş Merkezi 10. Kat No:19 Tacettin Veli – Melikgazi/KAYSERİ

KIRIKKALE

Kırıkkale - Telefon: 0318 225 68 68
Yenidoğan Mahallesi İstanbul Caddesi 608. Sok. No: 7 D: 1 Merkez/KIRIKKALE

KONYA

Konya - Telefon: 0332 501 77 77
Karacıhan Mahallesi, Ali Ulvi Kurucu Caddesi
Enn Tepe Mall Office Kat: 9 No: 911 Karatay / KONYA

MERSİN

Mersin - Telefon: 0324 238 88 33
Çankaya Mah. 4701 Sk. Adil Kanun İşhanı
No:13 D:17/18 Akdeniz/MERSİN

TEKİRDAĞ

Tekirdağ - Telefon: 0282 970 56 00
Çınarlı Mahallesi Kemal Sunal Sokak Bina No:1 K:1
Bağımsız Bölüm No:3 Süleymanpaşa/Tekirdağ

ÇEKİNCE

Burada yer alan yatırım bilgi, yorum ve tavsiyeleri yatırım danışmanlığı kapsamında değildir. Yatırım danışmanlığı hizmeti, yetkili kuruluşlar tarafından kişilerin risk ve getiri tercihleri dikkate alınarak kişiye özel sunulmaktadır. Burada yer alan yorum ve tavsiyeler ise genel niteliktedir. Bu tavsiyeler mali durumunuz ile risk ve getiri tercihlerinize uygun olmayabilir. Bu nedenle, sadece burada yer alan bilgilere dayanılarak yatırım kararı verilmesi beklentilerinize uygun sonuçlar doğurmayabilir. Bu raporda yer alan bilgiler A1 CAPITAL Yatırım Menkul Değerler A.Ş.'nin Araştırma Bölümü tarafından bilgi verme amacıyla hazırlanmış olup herhangi bir hisse senedinin alım satımına ilişkin bir teklif içermemektedir. Veriler, güvenilir olduğuna inanılan kaynaklardan alınmıştır. Bu kaynaklardaki hata ve eksikliklerden ve bu bilgilerin ticari amaçlı kullanılmasından doğabilecek zararlardan A1 CAPITAL Yatırım Menkul Değerler A.Ş. hiçbir şekilde sorumlu tutulamaz. İşbu rapordaki tüm görüş ve tahminler, söz konusu rapor tarihiyle A1 CAPITAL Yatırım Menkul Değerler A.Ş. Araştırma Bölümü'ne ait olup diğer GÜLER HOLDİNG Grubu şirketlerinin görüş ve tahminlerini temsil etmemektedir. Bu rapordaki tüm görüş ve bilgiler önceden haber verilmeksizin değiştirilebilir. A1 CAPITAL Yatırım ve diğer grup şirketleri bu raporda adı geçen şirketlerin hisselerinde pozisyon sahibi olabilir veya işlem yapabilir. Ayrıca, yatırımcılar bu raporda adı geçen şirketlerle A1 CAPITAL Yatırım ve diğer grup şirketlerinin yatırım bankacılığı ve/veya diğer iş ilişkileri içinde olabileceğini veya bu tür iş fırsatları arayışında olabileceğini kabul ederler.

A1 CAPITAL ARAŞTIRMA

M.BAKİ ATILAL..... G.M. Y.
GÖKSEL TEKİNER Müdür
DUYGU YILMAZ Uzman
SENA EKER..... Uzman Y.

Sağlıklı, bol kazançlı günler diler.