



## GÖSTERGELERDE YÖN

STOCHASTIC	RSI	MOM	MACD
↑	↑	↑	↓

DESTEK	6592	6495	6390
DİRENÇ	6670	6724	7094

## F\_XU0300823 "Ağustos Vade Endeks 30 Sözleşmesi"

Geçtiğimiz hafta boyunca pozitif seyrini sürdüren Ağustos vadeli Endeks 30 sözleşmesi Salı gününü %0.13 değer kaybı ile 6628,50 seviyesinden tamamladı.

Teknik göstergelerdeki pozitif görünüm devam ederken, aynı zamanda 22 ve 50 günlük ortalamalarının üzerinde yaşanan kapanış, sözleşmede olumlu görünümü destekler nitelikte.

Güne pozitif başlamasını beklediğimiz Ağustos vadeli endeks 30 sözleşmesinde 6670 seviyesini ilk direnç noktası olarak takip ediyor olacağız. Bu seviyenin kırılması halinde yukarı yönlü hareket hızlanabileceğinden açılacak uzun pozisyonlar için 6670 seviyesinin üzerinde kapanışlar beklenmesini daha uygun buluyoruz. Hareketin devamında ise 6724 ve 7094 dirençleri sırasıyla takip edilebilir.

6670 direncinin aşılamaması halinde gün içi kar satışlarının yaşandığını görebiliriz. Bu nedenle 6670 seviyesinin altındaki hareketlerde taşınan uzun pozisyonlar için temkinli olunmalıdır. Satışların derinleşmesi durumunda ise 6592 ve 6495 seviyeleri ise alt destek seviyeleri olarak takip edilebilir.



## AĞUSTOS VADE ENDEKS KONTRAT

Tarih / Dönem Filtresi



Araç Kurum	Net Miktar	%	Maliyet
AK	2,057	22.845	6,589.6
INFO	1,964	21.813	6,605.0
TACIRLER	816	9.063	6,585.8
MEKSA	688	7.641	6,654.7
YATIRIM FINA	647	7.186	6,583.8
Diğer	2,832	31.453	

Net Alım



Araç Kurum	Net Miktar	%	Maliyet
BANK OF AME	-3,247	36.062	6,583.2
İŞ	-1,699	18.869	6,555.4
HSBC	-1,190	13.216	6,629.6
DENİZ	-1,175	13.050	6,624.7
YAPIKREDİ	-635	7.052	6,641.3
Diğer	-1,058	11.750	

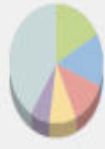
Net Satım



Araç Kurum	Toplam Lot	%	Maliyet
YAPIKREDİ	25,997	23.301	6,641.3
İŞ	18,227	16.337	6,555.4
BANK OF AME	13,017	11.667	6,583.2
INFO	7,420	6.651	6,605.0
AK	6,423	5.757	6,589.6
Diğer	40,486	36.288	

Toplam Miktar

Kontrat Açılışından Bu Yana



Araç Kurum	Net Miktar	%	Maliyet
TACIRLER	11,124	16.806	6,490.1
BANK OF AME	9,455	14.284	5,995.0
ZIRAAT	7,976	12.050	6,414.7
TEB	6,126	9.255	6,970.1
DENİZ	4,472	6.756	6,670.2
Diğer	27,038	40.848	

Net Alım



Araç Kurum	Net Miktar	%	Maliyet
YAPIKREDİ	-31,127	47.026	6,542.0
HSBC	-14,416	21.779	6,261.3
İŞ	-7,745	11.701	6,417.2
MEKSA	-5,192	7.844	6,382.6
AK	-4,193	6.335	6,628.8
Diğer	-3,518	5.315	

Net Satım

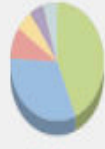
## TEMMUZ VADE DOLAR KONTRAT

Tarih / Dönem Filtresi



Araç Kurum	Net Miktar	%	Maliyet
AKBANK	19,079	51.926	25.806
BANK OF AME	11,162	30.379	25.950
GLOBAL	1,195	3.252	25.604
YAPIKREDİ	1,096	2.983	24.760
QNB	1,028	2.798	25.729
Diğer	3,183	8.663	

Net Alım



Araç Kurum	Net Miktar	%	Maliyet
İŞ	-16,001	43.548	25.621
QNB FINANSB	-11,899	32.384	25.947
INFO	-3,157	8.592	25.839
DENİZ	-2,109	5.740	26.008
OSMANLI	-1,729	4.706	26.038
Diğer	-1,848	5.030	

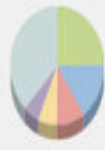
Net Satım



Araç Kurum	Toplam Lot	%	Maliyet
YAPIKREDİ	39,000	21.705	24.760
AKBANK	29,193	16.247	25.806
İŞ	25,937	14.435	25.621
INFO	12,769	7.106	25.839
DENİZ	12,375	6.887	26.008
Diğer	60,410	33.620	

Toplam Miktar

Kontrat Açılışından Bu Yana



Araç Kurum	Net Miktar	%	Maliyet
AK	205,875	24.828	22.656
BANK OF AME	129,065	15.565	24.276
DENİZ	81,985	9.887	23.571
GARANTI	53,172	6.412	22.786
OYAK	46,338	5.588	24.907
Diğer	312,782	37.720	

Net Alım



Araç Kurum	Net Miktar	%	Maliyet
AKBANK	-458,739	55.322	23.313
İŞ	-71,794	8.658	27.564
TEB	-63,652	7.676	22.640
QNB FINANSB	-50,955	6.145	23.737
BURGAN	-44,716	5.393	22.943
Diğer	-139,361	16.806	

Net Satım

Veriler Foreks 'den Alınmıştır.



## A1 CAPITAL ARAŞTIRMA

### Baki ATILAL

Araştırmadan Sorumlu GMY

### Göksel TEKİNER

Araştırma / Teknik Analist / Müdür

### Duygu YILMAZ

Araştırma Uzmanı

### Sena EKER

Araştırma Uzman Yardımcısı

A1 Capital'de Hesap Açmak İçin Bizi Arayın:

+90 850 532 2121

info@a1capital.com.tr

## ÇEKİNCE ...

Burada yer alan yatırım bilgi, yorum ve tavsiyeleri yatırım danışmanlığı kapsamında değildir. Yatırım danışmanlığı hizmeti, yetkili kuruluşlar tarafından kişilerin risk ve getiri tercihleri dikkate alınarak kişiye özel sunulmaktadır.

Burada yer alan yorum ve tavsiyeler ise genel niteliktedir. Bu tavsiyeler mali durumunuz ile risk ve getiri tercihlerinize uygun olmayabilir. Bu nedenle, sadece burada yer alan bilgilere dayanarak yatırım kararı verilmesi beklentilerinize uygun sonuçlar doğurmayabilir.

Bu raporda yer alan bilgiler A1 CAPITAL Yatırım Menkul Değerler A.Ş.'nin Araştırma Bölümü tarafından bilgi verme amacıyla hazırlanmış olup herhangi bir hisse senedinin alım satımına ilişkin bir teklif içermemektedir. Veriler, güvenilir olduğuna inanılan kaynaklardan alınmıştır. Bu kaynaklardaki hata ve eksikliklerden ve bu bilgilerin ticari amaçlı kullanılmasından doğabilecek zararlardan A1 CAPITAL Yatırım Menkul Değerler A.Ş. hiçbir şekilde sorumlu tutulamaz.

İşbu rapordaki tüm görüş ve tahminler, söz konusu rapor tarihiyle A1 CAPITAL Yatırım Menkul Değerler A.Ş. Araştırma Bölümü'ne ait olup diğer GÜLER HOLDİNG Grubu şirketlerinin görüş ve tahminlerini temsil etmemektedir. Bu rapordaki tüm görüş ve bilgiler önceden haber verilmeksizin değiştirilebilir.

A1 CAPITAL Yatırım ve diğer grup şirketleri bu raporda adı geçen şirketlerin hisselerinde pozisyon sahibi olabilir veya işlem yapabilir. Ayrıca, yatırımcılar bu raporda adı geçen şirketlerle A1 CAPITAL Yatırım ve diğer grup şirketlerinin yatırım bankacılığı ve/veya diğer iş ilişkileri içinde olabileceğini veya bu tür iş fırsatları arayışında olabileceğini kabul ederler.