

KISAYOLLAR

[Manşette Öne Çıkanlar](#)

[Şirket Haberleri](#)

[Pay Alım/Satım Haberleri](#)

[Sermaye Artırım Haberleri](#)

[Temettü Tablosu](#)

[VBTS Kapsamında İşlem Gören Paylar](#)

[Genel Kurul](#)

[Aracı Kurum Dağılımı - VIOP Takas Dağılımı](#)

AÇIKLANACAK VERİLER

| Saat | Ülke | Dönem | Ekonomik Gösterge | Beklenen |
|-------|--------------|-----------|---|----------|
| 09:00 | Almanya | Ağustos | GfK Tüketici Güven Endeksi | |
| 10:30 | Türkiye | Temmuz | Türk-İş Açlık Sınırı(TL) | |
| 10:30 | Türkiye | Temmuz | TCMB, 'Enflasyon Raporu'nu yayımlayacak | |
| 15:15 | Euro Bölgesi | Temmuz | ECB Refinansman Operasyon Gösterge Faiz Oranı | 4.25% |
| 15:15 | Euro Bölgesi | Temmuz | ECB Mevduat Faiz Oranı | 3.75% |
| 15:15 | Euro Bölgesi | Temmuz | ECB Marjinal Faiz Oranı | |
| 15:30 | ABD | 22 Temmuz | İşsizlik Başvuruları | 233k |
| 15:30 | ABD | 2.Çeyrek | GSYH(Öncü) | 1.80% |
| 15:30 | ABD | 2.Çeyrek | PCE | |
| 15:30 | ABD | 2.Çeyrek | Çekirdek PCE | |
| 15:30 | ABD | 2.Çeyrek | Tüketici Harcamaları | |
| 15:30 | ABD | Haziran | Dayanıklı Mal Siparişleri(Aylık) | 1% |
| 15:30 | ABD | Haziran | Öncü Mal Ticaret Dengesi(\$) | |
| 17:00 | ABD | Haziran | Bekleyen Konut Satışları(Aylık) | 0.30% |
| 17:00 | ABD | Haziran | Bekleyen Konut Satışları(Yıllık) | |

Türk Traktör'ün 2023 yılı 2.çeyrek dönemine ilişkin finansal sonuçları açıklanacak. PB..1.753 M
Garanti Bnakası 2023 yılı 2.çeyrek dönemine ilişkin finansal sonuçları açıklanacak. PB..16.096 M
Foto 2023 yılı 2.çeyrek dönemine ilişkin finansal sonuçları açıklanacak. PB..6.318 MN

BU HAFTA ÖDENECEK TEMETTÜLER

| | Ödeme Tarihi | Net Temettü | KALAN GÜN | Temettü Verimi |
|-------|--------------|-------------|-----------|----------------|
| SANKO | 28.07.2023 | 0,900 | 1 | 4,10% |

MODEL PORTFÖY

| | ORTA ve UZUN vade MODEL PORTFÖY | | |
|-------|---------------------------------|---------|----------------------|
| | Kapanış | Hedef F | Yükseliş Potansiyeli |
| THYAO | 224.1 | 244 | 8.88% |
| PGSUS | 780.8 | 795 | 1.82% |
| TOASO | 260 | 303 | 16.54% |
| BIMAS | 203.5 | 218 | 7.13% |
| KCHOL | 119.1 | 134 | 12.51% |
| TUPRS | 93.3 | 112 | 20.04% |
| YKBNK | 12.73 | 16.9 | 32.76% |

A1 CAPITAL ARAŞTIRMA

M.BAKİ ATILAL.....G.M.Y.
GÖKSEL TEKİNER Müdür
DUYGU YILMAZ Uzman
SENA EKER.....Uzman Y.

Çekirdek enflasyon KATI

Fed'in son 12 toplantısında 11'inci faiz artırımını, gösterge gecelik faiz oranını %5,25-%5,50 aralığında belirlenirken , beraberindeki politika açıklaması yeni bir artışa kapı araladı.

Fed, Haziran ayı açıklamasından biraz farklı bir dille "(Federal Açık Piyasa) Komitesi ek bilgileri ve bunun para politikası üzerindeki etkilerini değerlendirmeye devam edecek" dedi ve bir durma noktası ararken merkez bankasının mevcut sıkma döngüsüne politika seçeneklerini açık bıraktı.

Fed'in Haziran'daki toplantısından bu yana enflasyon verileri beklenenden daha zayıf olsa da, politika yapıcılar fiyat baskılarını azaltmada daha fazla ilerleme kaydedilene kadar şahin tutumlarını değiştirmek konusunda isteksiz davranıyorlar. Çünkü çekirdek enflasyon hala yüksek ve katı. Temel enflasyon ölçütleri, Fed'in hedefinin iki katından fazla olmaya devam ediyor ve ekonomi, faiz oranlarındaki hızlı artış göz önüne alındığında, %3,6'lık düşük bir işsizlik oranı da dahil olmak üzere birçok önlemler beklenenin üzerinde performans göstermeye devam ediyor. Fed, istihdam artışlarının "güçlü" olmaya devam ettiğini söylerken, ekonominin "ılımlı" bir hızda büyüdüğünü, Haziran toplantısında görülen "mütevazı" hızdan hafif bir iyileşme olduğunu söyledi.

Powell, kararların toplantı bazında alınmaya devam edeceğini ve yetkililerin mevcut ortamda para politikası için sırada ne olacağı konusunda yalnızca sınırlı rehberlik sağlayabileceklerini, "Veriler garanti ederse Eylül toplantısında (federal) fon oranını tekrar yükseltmemiz kesinlikle mümkün ve ayrıca o toplantıda sabit kalmayı seçmemizin de mümkün olduğunu söyleyebiliriz" dedi. Ancak, faiz oranlarında kısa vadeli herhangi bir gevşeme beklenmemesi konusunda uyardı. Powell, "Faiz oranlarını rahat bir şekilde indirirken rahat edeceğiz ve bu, bu yıl olmayacak" dedi.

Hem iki hem de 10 yıllık Hazine tahvillerinin getirileri, Fed'in politika açıklamasının yayınlanmasından hemen önceki seviyelerine doğru yükselmeden önce ılımlı bir düşüş yaşadı. ABD hisse senetleri daha önceki kayıplarını biraz azalttı. Vadeli işlem piyasaları, yılın geri kalanında Fed faiz artırımlarının yoluna ilişkin tahminlerin çok az değiştiğini gösterdi ve Eylül'de bir faiz artışı ihtimalinin düşük olduğunu gördü.

Avrupa Merkez Bankası'nın bugün üst üste dokuzuncu kez faiz oranlarını artırması bekleniyor. (25 baz puan) . Enflasyondaki yavaş gerileme, politika yapıcılar üzerinde faiz oranlarını daha yüksek ve daha uzun süre tutma baskısı oluşturuyor. Fiyatlarda tarihi bir artışla mücadele eden ECB, geçen Temmuz ayından bu yana borçlanma maliyetlerini 4 puan artırdı ve esasen bu ay bir çeyrek puanlık artış sözü vererek bugünkü kararı tüm yıl boyunca en kolay karar haline getirdi. Ancak avroyu kullanan 20 ülkenin merkez bankası muhtemelen bir sonraki hamlesinin sinyalini verme uygulamasından vazgeçecek ve bunun yerine " veriye dayalı " bir yaklaşım sözü verecek. Bu, yatırımcıları Eylül'de başka bir faiz artırımının gelip gelmediğini veya Temmuz'un Avrupa Merkez Bankası'nın şimdiye kadarki en hızlı sıkılaştırma çılgınlığının sonu olup olmadığını tahmin etmesine neden olacak. ECB'nin sorunu, enflasyonun çok yavaş düşmesi ve başlangıçta enerji kaynaklı bir fiyat artışı , büyük fiyat artışları yoluyla daha geniş ekonomiye sızdığı ve hizmet maliyetlerini artırdığı için 2025'e kadar düşmesidir. Genel enflasyon şu anda Ekim zirvesinin yarısına yakınken, kırılması daha zor olan fiyat artışı tarihi zirvelere yakın seyrediyor ve hatta bu ay hızlanmış bile olabilir.

TÜİK'in verilerine göre yıllık bazda TÜFE %38,12 ve yılbaşıdan bu yana ise %19,80 seviyesinde bulunuyor. Bugün TCMB yılın üçüncü enflasyon raporu sunumunu yapacak. Önceki raporda yıl sonu TÜFE tahmini %22,3'dü. Enflasyonist kaygıların giderilebilmesi, enflasyonun kontrol altına alınabilmesi için TCMB'nin sıkılaştırıcı para politikasına devam etmesi ve enflasyon tahmininin %45'ler seviyesine çekmesini beklemekteyiz. Avrupa ve Japonya'daki politika yapıcıların kendi faiz oranı kararları ile piyasalar için risk oluşturabilmelerine rağmen, ABD'deki faiz artışının önemli bir sürpriz getirmemesinin ardından bu sabah Asya borsaları yükseldi ve dolar düştü. Asya'da, MSCI'nin Japonya dışındaki en geniş Asya-Pasifik hisse senedi endeksi , ABD'deki sıkılaştırma döngüsünün artık sona erebileceği umutları arasında %1,2 , Çin'in mavi çipleri %0,6 , Hong Kong'un Hang Seng endeksi %1,5 artarken, Japon Nikkei yatay seyirde

MANŞETTE ÖNE ÇIKANLAR

2023 yılı Merkezi Yönetim Bütçesinde genel ve özel bütçeli idarelerin bütçe tertiplerine 1,12 trilyon TL ödenek eklendi.

ABD Merkez Bankası (Fed) Federal Açık Piyasa Komitesi (FOMC) federal fonlama faiz oranlarını çeyrek puan artırarak 22 yılın en yüksek seviyesi olan yüzde 5,25-5,50 aralığına yükseltti.

Fed Başkanı Jerome Powell, FOMC kararı sonrası düzenlediği basın toplantısında, Fed'in gelecekteki faiz hareketlerinde "verilere bağlı bir yaklaşım" izlemeye devam edeceğini söyledi.

Ukrayna Güvenlik Servisi (SBU) Başkanı Vasyl Malyuk, geçtiğimiz yıl ekim ayında Kırım Köprüsü'ne düzenlenen saldırının SBU tarafından düzenlendiğini açıkladı.

ABD Dışişleri Bakanlığı tarafından yapılan açıklamada, ABD'li yetkililerin bu hafta Katar'ın başkenti Doha'da Taliban yetkilileri ile bir araya geleceği aktarıldı.

ABD Başkanı Joe Biden hükümete Rusya'nın Ukrayna'da işlediği iddia edilen savaş suçlarına ilişkin kanıtları Lahey merkezli Uluslararası Ceza Mahkemesi'yle paylaşma talimatı verdi.

Çin'in sanayi şirketlerinin karları, azalan talebin şirketlerin kar marjlarına zarar vermesiyle birlikte Haziran ayında da düşüş gösterdi.

Çin Ulusal Kalkınma ve Reform Komisyonu tarafından yapılan açıklamaya göre, yetkililer enerji santrallerine kömür tedarikini güçlendirmeye öncelik verirken, yeni kömürden kimyasal üretim projelerinin onayını ve büyüklüğünü "sıkı bir şekilde" kontrol edecekler.

ABD'de regülatörler bankaların sermaye gereksinimlerini artıracak bir kural önermeye hazırlanıyorlar

AKBNK-Akbank 2023 yılı ikinci çeyrek konsolide olmayan net dönem karı 20.301,7 milyon TL (beklenti 17.210,5 milyon TL, Önceki 13.110,1 milyon TL)

TOASO-TOFAŞ 2023 yılı ikinci çeyrek konsolide net dönem karı 4.939,4 milyon TL (beklenti 3.515,9 milyon TL, Önceki 1.876,3 milyon TL)

OTKAR-Otokar 2023 yılı ikinci çeyrek konsolide net dönem karı 280,6 milyon TL (beklenti 294,3 milyon TL, Önceki 342,3 milyon TL)

TAVHL-TAV Havalimanları 2023 yılı ikinci çeyrek konsolide net dönem karı 887,4 milyon TL (beklenti 1.142,7 milyon TL, Önceki 630.5 milyon TL)

ŞİRKET HABERLERİ

MIATK.. Yurt içerisinde sağlık ve bilişim alanında faaliyet gösteren özel bir firma ile Türkiye'nin önde gelen şehir hastanelerinden biri için " Network ve Bilgisayar Ürünleri Tedariği " kapsamında 3 Milyon USD bedel ile sipariş onayı alınmıştır.

GZNMİ...Gezinomi, Kuzey Kıbrıs Türk Cumhuriyeti'nde yerli sermaye ile kurulan ilk özel hava yolu şirketi olan Fly Kıbrıs Hava Yolları ile online satış kanallarının yönetimini üzerine almak üzere 26.07.2023 tarihinde lansmanı yapılan iş anlaşması yapmıştır.

16 Nisan 2023 tarihinde ilk seferini gerçekleştiren Fly Kıbrıs, halihazırda Lefkoşa Ercan Uluslararası Havalimanı'ndan İstanbul, Ankara, İzmir, Ordu – Giresun, Bodrum ve Trabzon'a direkt ve karşılıklı seferler gerçekleştirmektedir.

Fly Kıbrıs Havayolları 156 ekonomi, 12 business class koltuğuyla haftanın her günü Türkiye'ye tarifeli seferler gerçekleştirmektedir. Fly Kıbrıs Hava Yolları'nın flykhy.com web sitesi üzerinden yapılan satışlar bu anlaşma sonucunda 31.12.2025 tarihine kadar Gezinomi'nin yönetimi ve aracılığıyla gerçekleştirilecektir. Gezinomi misafirleri, Fly Kıbrıs Hava Yolları uçuşları için biletlerini; gezinomi.com ve Gezinomi acenteleri ve flykhy.com aracılığıyla satın alabileceklerdir.

MERCN...Yönetim Kurulumuz Şirketimizin Romanya'daki mukim bağlı ortaklığımız Rowax Global SRL'nin Romanya'da kendi mülkiyetinde bulunan biri 20 dönüm diğeri 38 dönüm olan 2 arazisine toplam 5 MW kapasiteli 2 Güneş Enerjisi Santrali (GES) yatırımı yapılması kararı almıştır. Gerekli fizibilite ve izin başvuruları için çalışmalar başlamış olup yatırımın toplamda 3-4 milyon USD arası gerçekleşmesi beklenmektedir.

Yatırımın finansman danışmanlığı için PwC Yönetim Danışmanlığı A.Ş.'nin görevlendirilmesine karar verilmiştir.

Bilindiği üzere şirketimizin mevcutta Denizli'de toplam 2 MW kapasiteli 2 adet GES santrali bulunmaktadır ve bu tesisler öz tüketim ve şebekeye satış konusunda faaliyettedir.

MNDRS...26.07.2023 tarihli (Bugün) ilk açıklamamızda 100 MW Akça Isparta RES yerine sehven 100 MW Akça Bilecik RES yazılmıştır. Açıklamamızın düzeltilmiş şekli aşağıdaki gibidir;

24.11.2022 tarihli Özel Durum Açıklamamızda belirttiğimiz üzere 19.11.2022 tarihli Resmi Gazete'de yayınlanan mevzuat kapsamında Şirketimiz tarafından 300 MW RES ve 50 MW GES olmak üzere toplam 350 MW kapasiteli depolamalı elektrik üretim tesisi için Enerji Piyasası Düzenleme Kurumu'na (EPDK) önlisans başvurusunda bulunulmuştu.

Önlisans başvurularımız kapsamında 100 MW Akça Beyendik RES, 100 MW Akça Bilecik RES ve 50 MW Akça Antalya GES projeleri için önlisans alındığını kamuoyu ile paylaşmıştık.

100 MW Akça Isparta RES önlisans başvurumuz ise Türkiye Elektrik İletim Anonim Şirketi Genel Müdürlüğü'nün uygun bağlantı görüşü oluşturulamaması sebebiyle Elektrik Piyasası Lisans Yönetmeliğinin 16 ncı maddesinin dördüncü fıkrasının (a) bendi uyarınca Kurul kararı ile uygun bulunmamıştır

MARTI...26.03.2021 tarihli özel durum açıklamamıza ilişkin olarak; Şirketimiz ve Martı Otel İşletmeleri A.Ş. ile Deniz Bank A.Ş .arasında imzalanan Deniz Bank ve Deniz Faktoring A.Ş.'den kullanılmış olduğumuz kredilerimizin yeniden yapılandırmasına ilişkin 23.02.2021 tarihli "Yeniden Yapılandırma Sözleşmesi" kapsamında, ilk 2 yıl ödemesiz dönemi takibeden 1.845.603,95 USD tutarında ve 01.08.2023 vadeli ilk ödeme taksiti, 25.07.2023 tarihinde yapılmıştır.

ŞİRKET HABERLERİ

ADESE...Şirket %100 bağlı ortaklığı İrent Oto Kiralama ve Filo Hizmetleri Tic. A.Ş. mevcut faaliyetlerini geliştirmek için Esentepe Mah. Büyükdere Cad. Ferko Signature N175 İç Kapı:37 Şişli / İSTANBUL adresinde şirket merkezine bağlı kalmak kaydıyla şube açılış işlemi, Türkiye Ticaret Sicil Gazetesinin 26.07.2023 tarih ve 10879 sayılı gazetesinde yayınlanmıştır.

AKSA...Yeni ürün geliştirme stratejimiz kapsamında Ar-Ge çalışmalarımızın bir ürünü olan "Ultra yüksek molekül ağırlıklı polietilen" ürününe ilişkin yatırım kararı kapsamında;

-350 ton/yıl kapasite ile başlayarak kademeli olarak 500 ton/yıl kapasite olacak şekilde Mithra markası altında üretim yapmak üzere yeni bir tesis yatırımına başlanılmasına ve fizibilite çalışmalarına göre 2025 yılından itibaren devreye alınmak üzere 20 milyon ABD Doları mertebesinde olan yatırım bütçesinin kabul edilmesine karar verilmiştir.

FORTE...Şirket ile yurt içinde yerleşik BMC Otomotiv Sanayi ve Ticaret A.Ş. arasında; S1000D UYUMLU DOKÜMANTASYON İÇİN YETENEK KAZANMA HİZMET VE LİSANS ALIMI sözleşmesinin imzalanması için görüşmelere başlanmıştır.

PAY ALIM / SATIM HABERLERİ

ZPY...25.07.2023 tarihinde DOĞANLAR MOBİLYA GRUBU İMALAT SANAYİ VE TİCARET A.Ş. payları ile ilgili olarak 9,5842 fiyattan 185.000 TL toplam nominal tutarlı alış işlemi ve 9,6323 fiyat ortalamasından 835.129 TL toplam nominal tutarlı satış işlemi, Ziraat Portföy Yönetimi A.Ş. olarak kurucusu bulunduğumuz yatırım fonu portföylerine Şirketimizce gerçekleştirilmiştir. Bu işlemle birlikte Kurucusu olduğumuz yatırım fonlarının toplu olarak DOĞANLAR MOBİLYA GRUBU İMALAT SANAYİ VE TİCARET A.Ş. sermayesindeki payları/oy hakları 25.07.2023 tarihi itibarıyla %4,889 sınırına gerilemiştir.

BURCE...SONER ÖZBEY...26/07/2023 - 26/07/2023 tarihinde BURÇELİK BURSA ÇELİK DÖKÜM SANAYİİ A.Ş. payları ile ilgili olarak 155,10 - 161,2 TL fiyat aralığından 0 TL toplam nominal tutarlı alış işlemi ve/veya 680.966 TL toplam nominal tutarlı satış işlemi tarafımızca/ortaklığımızca gerçekleştirilmiştir. Bu işlemle birlikte BURÇELİK BURSA ÇELİK DÖKÜM SANAYİİ A.Ş. sermayesindeki paylarımız/oy haklarımız 26/07/2023 tarihi itibarıyla %0 sınırına ulaşmıştır.

CANTE...ODAS.. 26/07/2023 - 26/07/2023 tarihinde ÇAN2 TERMİK A.Ş. payları ile ilgili olarak 15,90 - 17,72 TL fiyat aralığından 41.000.000 TL toplam nominal tutarlı satış işlemi ortaklığımızca gerçekleştirilmiştir. Bu işlemle birlikte ÇAN2 TERMİK A.Ş. sermayesindeki paylarımız/oy haklarımız 26/07/2023 tarihi itibarıyla %56,3909 sınırına ulaşmıştır. İşlemin detaylarına ilişkin bilgiler aşağıdaki tabloda yer almaktadır.

PAY ALIM SATIM TABLOSU

| Hisse | Geri alım başlangıç tarihi | Geri alım bitiş tarihi | Geri alım yapılan son tarih | Toplam geri alınan hisse (adet) | Maksimum geri alım planı (adet) | Geri alım için ayrılan fon (TRL) | Sermayeye oranı |
|-------|----------------------------|------------------------|-----------------------------|---------------------------------|---------------------------------|----------------------------------|-----------------|
| EKGYO | 24.03.21 | 24.03.24 | 11.05.23 | 165,450,291 | 380,000,000 | 1,080,000,000 | 4.02% |
| LKMNH | 3.03.21 | 3.03.24 | 28.03.23 | 266,279 | 3,600,000 | 100,000,000 | 0.72% |
| AYDEM | 14.02.22 | Yok | 26.04.23 | 8,038,528 | 20,000,000 | 170,000,000 | 0.92% |
| MPARK | 25.05.22 | 28.05.23 | 18.05.23 | 11,962,000 | 9,172,812 | 650,000,000 | 4.73% |
| GEDİK | 26.05.22 | 26.05.25 | 5.05.23 | 7,576,535 | 10,150,000 | 75,000,000 | 1.04% |
| PAPIL | 14.06.22 | Yok | 21.03.23 | 214,000 | 2,000,000 | 30,000,000 | 0.62% |
| LIDER | 23.08.22 | Yok | 2.04.23 | 4,243,000 | 6,000,000 | 200,000,000 | 6.30% |
| CUSAN | 24.08.22 | 24.08.25 | 3.03.23 | 678,652,000 | 1,000,000 | 12,000,000 | 0.80% |
| KONTR | 27.12.22 | Yok | 18.05.23 | 858,038 | 8,000,000 | 1,000,000,000 | 0.29% |
| MEDTR | 9.01.23 | 3.07.23 | 11.05.23 | 1,130,041,000 | | 150,000,000 | 0.57% |
| BOBET | 13.01.23 | 13.01.24 | 6.03.23 | 119,400,000 | | 59,400,000 | 3.95% |
| BIMAS | 2.02.23 | Yok | 20.03.23 | 10,200,000 | 5,000,000 | 750,000,000 | 1.68% |
| HLGYO | 7.02.23 | Yok | 3.03.23 | 37,594,791 | 40,000,000 | 250,000,000 | 2.39% |
| KUYAS | 7.02.23 | Yok | 24.03.23 | 4,549,545 | | 50,000,000 | %4,55 |
| AZTEK | 8.02.23 | 30.06.23 | 15.03.23 | 850,316 | | 30,000,000 | 0.85% |
| TTKOM | 8.02.23 | 8.02.2026 | 17.02.23 | 500,000 | 20,000,000 | 500,000,000 | 0.01% |
| ACSEL | 14.02.23 | 31.12.23 | 20.03.23 | 288,994 | 5,000,000 | 35,000,000 | 2.70% |
| ALMAD | 14.02.23 | 14.02.24 | 28.03.23 | 3,250,000 | 13,500,000 | 60,000,000 | 1.13% |
| BIOEN | 14.02.23 | 14.02.26 | 16.02.23 | 300,000 | 5,000,000 | 100,000,000 | 0.06% |
| BRKO | 14.02.23 | 14.02.24 | | | | 50,000,000 | 0.00% |
| EREGL | 14.02.23 | 14.02.26 | | | | 2,000,000,000 | 0.00% |
| ETILR | 14.02.23 | 18.08.23 | 19.05.23 | 512,769 | 1,000,000 | 15,000,000 | 1.29% |
| GLCVY | 14.02.23 | 31.12.23 | 5.05.2023 | 13,599 | 2,500,000 | 50,000,000 | 0.00% |
| HALKB | 14.02.23 | 14.02.26 | 28.04.23 | 118,174,110 | 250,000,000 | 2,250,000,000 | 2.29% |
| HDFGS | 14.02.23 | Yok | 6.04.23 | 1,000,000 | 16,250,000 | 53,000,000 | 0.04% |
| HEDEF | 14.02.23 | Yok | 21.02.23 | 313,037 | 3,000,000 | 52,000,000 | 0.08% |
| IDEAS | 14.02.23 | Yok | | | 475,000 | 18,500,000 | 0.00% |
| INFO | 14.02.23 | 14.02.24 | 17.02.2023 | 480,000 | 15,000,000 | 150,000,000 | 0.00% |
| INVEO | 14.02.23 | 14.02.26 | 28.03.23 | 1,474,346 | 1,950,000 | 50,000,000 | 0.61% |
| ISCTR | 14.02.23 | 31.12.23 | | | 330,000,000 | 3,000,000,000 | 0.00% |
| ISKPL | 14.02.23 | 14.02.23 | 16.02.23 | 92,500 | 4,000,000 | 20,000,000 | 0.04% |
| ISMEN | 14.02.23 | Yok | | | 11,000,000 | 500,000,000 | 0.00% |
| KNFRT | 14.02.23 | 14.02.24 | | | 120,000,000 | 24,000,000 | 0.00% |
| ORCAY | 14.02.23 | 15.03.24 | 14.03.23 | 290,000 | 5,000,000 | 30,000,000 | 0.35% |
| PSGYO | 14.02.23 | 14.02.24 | 15.05.23 | 12,000,000 | 25,000,000 | 150,000,000 | 0.62% |
| RNPOL | 10.02.23 | 10.08.23 | 30.03.23 | 279,421 | 1,000,000 | 13,000,000 | 0.76% |
| RUBNS | 14.02.23 | 15.08.23 | | | 1,000,000 | 21,000,000 | 0.00% |
| SEYKM | 14.02.23 | Yok | 16.02.23 | 102,530 | 2,950,000 | 29,000,000 | 0.01% |
| SKBNK | 14.02.23 | 14.05.23 | 24.02.23 | 7,000,000 | 35,000,000 | 105,000,000 | 0.38% |
| VERTU | 14.02.23 | 31.12.23 | | | 5,200,000 | 156,000,000 | 0.00% |
| VERUS | 14.02.23 | 31.12.23 | 22.03.23 | 1,893,515 | 2,750,000 | 215,000,000 | 2.71% |
| ARDYZ | 15.02.23 | 15.02.24 | 31.03.23 | 220,000 | 10,000,000 | 75,000,000 | 0.12% |
| AVOD | 15.02.23 | 15.02.24 | | | 20,000,000 | 65,000,000 | 0.00% |
| BMSTL | 15.02.23 | 15.05.23 | 7.04.23 | 365,050 | 525,000 | 20,000,000 | 1.00% |
| DURDO | 15.02.23 | 15.08.23 | 16.02.23 | 40,000 | 1,000,000 | 40,000,000 | 0.11% |
| EDATA | 15.02.23 | 15.08.23 | 25.04.23 | 388,990 | 4,500,000 | 25,000,000 | 0.01% |
| GRSEL | 15.02.23 | 15.02.24 | 21.03.23 | 300,000 | 2,500,000 | 30,000,000 | 0.29% |
| ISSEN | 15.02.23 | 15.04.23 | 6.04.2023 | 318,190,02 | 300,000 | 20,000,000 | 0.07% |
| KFEIN | 15.02.23 | 30.06.23 | 15.02.23 | 166,600 | 300,000 | 10,000,000 | 0.84% |
| KLSYN | 15.02.23 | 31.12.23 | 26.04.23 | 3,386,000 | 1,676,000 | 21,000,000 | 0.35% |
| MAGEN | 15.02.23 | Yok | 27.02.23 | 300,000 | 10,000,000 | 250,000,000 | 0.07% |
| MARTI | 15.02.23 | 15.02.26 | 15.03.23 | 2,364,959 | 60,000,000 | 330,000,000 | |
| OZGYO | 15.02.23 | 15.02.24 | 26.04.2024 | 4,950,000 | 7,500,000 | 30,375,000 | 1.22% |
| SASA | 15.02.23 | 15.02.24 | | | | 500,000,000 | 0.00% |
| SMRTG | 15.02.23 | 15.02.24 | 17.04.23 | 100,000 | 1,000,000 | 75,000,000 | 0.02% |
| TRILC | 15.02.23 | 15.02.24 | 15.03.23 | 1,000,000 | 1,000,000 | 12,000,000 | 0.62% |
| UNLU | 15.02.23 | 15.05.23 | 28.04.23 | 1,467,843 | 5,000,000 | 35,000,000 | 0.06% |
| YKBNK | 15.02.23 | 15.05.23 | | | 85,000,000 | 750,000,000 | 0.00% |
| AKBNK | 16.02.23 | 31.12.23 | | | 52,000,000 | 1,000,000,000 | 0.00% |
| DESPC | 16.02.23 | 16.02.25 | | | | 20,000,000 | 0.00% |
| DGATE | 16.02.23 | 16.02.25 | | | | 20,000,000 | 0.00% |
| FONET | 16.02.23 | 16.02.24 | 28.03.23 | 427,500 | 4,000,000 | 50,000,000 | 1.07% |
| INDES | 16.02.23 | 16.02.25 | 26.04.23 | 7,269,871 | | 300,000,000 | 2.46% |
| IZFAS | 16.02.23 | 16.02.24 | 14.03.23 | 102,503 | 1,500,000 | 10,000,000 | %0.089 |

SERMAYE ARTIRIM HABERLERİ

TCELL.. Bağlı ortaklıklarımızdan Lifecell Ventures Coöperatif U.A. ("Lifecell Ventures")'nin, 1.769.379.554 EUR olan sermayesinin, 7.482.719 EUR artırılarak 1.776.862.273 EUR'ya çıkarılmasına ilişkin yapılan sermaye artırımında, sermaye taahhüdünün tamamı bağlı ortaklığımız Turktell Bilişim Servisleri A.Ş. tarafından ödenmiştir.

IZINV.. 1. 21.06.2023 tarihli sermaye artırımına ilişkin yönetim kurulu kararının aşağıdaki şekilde tadiline,

2. Şirketimizin 150.000.000 TL tutarındaki kayıtlı sermaye tavanı içerisinde kalmak kaydıyla, her biri 1,00 TL nominal değerli paylardan oluşan toplam 15.545.626 TL olan çıkarılmış sermayesinin, mevcut ortakların rüçhan hakları tamamen kısıtlanarak, 40.881.784,00 TL tutarındaki kısmı UP Venture Capital LLP'nin alacaklarından, 6.132.748,00 TL tutarındaki kısmı Alpha Ventures Investment LLP'nin alacaklarından mahsup edilmek ve toplam satış tutarı 47.014.532,00 TL karşılığı payların, Borsa İstanbul A.Ş.'nin Toptan Alış Satış İşlemlerine İlişkin Prosedürü çerçevesinde hesaplanacak baz fiyatı olarak belirlenecek pay satış fiyatı esas alınmak suretiyle, 47.014.532,00 TL satış bedeline denk gelecek adette ve nominal tutarda payın ihraç edilmek suretiyle, ihraç edilecek pay adedi ve tutarı kadar artırılmasına, İhraç edilecek payların tamamının Borsa'da işlem gören nitelikte (B) Grubu imtiyazsız pay olarak ihraç edilmesine ve 40.881.784,00 TL karşılığı payların UP Venture Capital LLP'ye, 6.132.748,00 TL karşılığı payların Alpha Ventures Investment LLP'ye tahsis edilmesine, Artırılan sermaye tutarını temsil edecek payların tamamının halka arz edilmeksizin, tahsisli satış yöntemi ile 2. maddede yer alan dağılıma uygun olarak UP Venture Capital LLP ve Alpha Ventures Investment LLP'ye Borsa İstanbul A.Ş. düzenlemeleri çerçevesinde toptan satış işlemi yolu ile satılmasına, bu amaçla düzenlenecek ihraç belgesinin onaylanması için Sermaye Piyasası Kurulu'na başvurulmasına, Kurul ücreti, aracılık komisyonu ve pay ihracına ilişkin diğer giderlerin tahsisli sermaye artırımından sağlanacak gelir dışında ayrıca ödenmesine, Sermaye Piyasası Kurulu ve Borsa İstanbul A.Ş. düzenlemelerine uygun sermaye artırım işlemlerinin gerçekleştirilmesi amacıyla gerekli başvuruların yapılması, izinlerin alınması ve işlemlerin ifa ve ikmal için Sermaye Piyasası Kurulu, Borsa İstanbul A.Ş., Merkezi Kayıt Kuruluşu A.Ş., Ticaret Bakanlığı ve ilgili diğer tüm resmi kurum ve kuruluşlar nezdinde gerekli her türlü işlemin yapılması hususunda yönetime yetki verilmesine oybirliği ile karar verilmişti. Söz konusu karara ilişkin olarak 26.07.2023 tarihi itibarıyla Sermaye Piyasası Kurulu'na başvuruda bulunulmuştu

SERMAYE ARTIRIM TABLOSU

| BEDELSİZ | | | | BEDELLİ | | | | |
|-----------|----------|------------|---------------|-----------|----------|--------|-----------|------------|
| Bist Kodu | Yüzde(%) | SPK Onay | Bölünme Tarih | Bist Kodu | Yüzde(%) | Rüçhan | SPK Onay | Tarih |
| ALFAS | 700% | ... | ... | CELHA | 622.89% | 1 TL | ... | ... |
| KLKIM | 300% | ... | ... | GSRAY | 100% | 1 TL | ... | ... |
| MTRKS | 50% | ... | ... | DOKTA | 236.91% | 1 TL | ... | ... |
| GWIND | 0.97% | 13.07.2023 | ... | METUR | 140.74% | 1 TL | ... | ... |
| SUWEN | 300% | 13.07.2023 | ... | AKYHO | 100% | 1 TL | ... | ... |
| YUNSA | 105.76% | ... | ... | EMKEL | 100% | 5 TL | ... | ... |
| ASELS | 100% | ... | ... | MARKA | 375% | 1 TL | ... | ... |
| TEZOL | 100% | 5.07.2023 | ... | SEKUR | 100% | 7 TL | ... | ... |
| KMPUR | 100% | ... | ... | IDEAS | 100% | 20 TL | ... | ... |
| GUBRF | 300% | ... | ... | TUCLK | 500% | 1 TL | ... | ... |
| GEDZA | 100% | ... | ... | FORMT | 100% | 1 TL | 5.07.2023 | 12.07.2023 |
| SANKO | 42.86% | ... | ... | | | | | |
| TERA | 200% | ... | ... | | | | | |
| DURDO | 185.71% | ... | ... | | | | | |
| EPLAS | 761.07% | ... | ... | | | | | |
| NATEN | 400% | ... | ... | | | | | |
| MAGEN | 187.80% | ... | ... | | | | | |
| ESEN | 306.25% | ... | ... | | | | | |
| MIATK | 1200% | ... | , | | | | | |
| YYLGD | 130% | ... | ... | | | | | |
| TUKAS | 200% | 5.07.2023 | ... | | | | | |
| QUAGR | 1000% | 5.07.2023 | ... | | | | | |
| SRVGY | 130.77% | ... | ... | | | | | |
| SUNTK | 250% | ... | ... | | | | | |
| PSGYO | 102.09% | ... | ... | | | | | |
| VAKFN | 66% | | | | | | | |
| PCILT | 163% | | | | | | | |
| BMSTL | 100% | | | | | | | |
| HLGYO | 4.77% | ... | | | | | | |

TEMETTÜ TABLOSU

| | Ödeme Tarihi | Net Temettü | KALAN GÜN | Temettü Verimi | Brüt Temmetü |
|-------|--------------|-------------|-----------|----------------|--------------|
| SANKO | 28.07.2023 | 0,900 | 1 | 4,10% | 0,10 |
| AZTEK | 31.07.2023 | 0.952 | 4 | 2.175% | 1.058 |
| SANFM | 31.07.2023 | 0.090 | 4 | 0.561% | 0.100 |
| VESBE | 31.07.2023 | 0.198 | 4 | 1.370% | 0.220 |
| ACSEL | 31.07.2023 | 0.130 | 4 | 0.320% | 0.150 |
| SUWEN | 31.07.2023 | 0.450 | 4 | 2.778% | 0.500 |
| GOLTS | 31.07.2023 | 3.150 | 4 | 2.112% | 3.500 |
| PNLSN | 03.08.2023 | 0.501 | 7 | 1.019% | 0.557 |
| KRVGD | 04.08.2023 | 0.225 | 8 | 1.087% | 0.250 |
| PAPIL | 09.08.2023 | 0,052 | 13 | 1,000% | 0,058 |
| DURDO | 15.08.2023 | 0,144 | 19 | 0,004% | 0,160 |
| GRTRK | 15.08.2023 | 0,0136 | 19 | 0.401% | 0,01520 |
| YONGA | 25.08.2023 | 0.230 | 29 | 0.400% | 0.256 |
| YYLGD | 31.08.2023 | 0.305 | 35 | 3.757% | 1.256 |
| TURSG | 04.09.2023 | 0,1205 | 39 | 0.300% | 0,133 |
| DURDO | 15.09.2023 | 0.180 | 50 | 0.401% | 0.200 |
| AEFES | 18.09.2023 | 0.959 | 53 | 1.284% | 1.066 |
| YATAS | 18.09.2023 | 1.201 | 53 | 3.834% | 1.335 |
| BRKSN | 19.09.2023 | 0.052 | 54 | 5.760% | 1.256 |
| DURDO | 19.09.2023 | 0,1440 | 54 | 0,004% | 0,160 |
| PAGYO | 21.09.2023 | 0.352 | 56 | 1.085% | 0.352 |
| ARCLK | 25.09.2023 | 2.397 | 60 | 1.875% | 2.664 |
| BFREN | 26.09.2023 | 21.878 | 61 | 0.409% | 24.309 |
| ADEL | 27.09.2023 | 0.686 | 62 | 0.256% | 0.762 |
| OZSUB | 29.09.2023 | 0.060 | 64 | 0.271% | 0.060 |
| MTRKS | 29.09.2023 | 0.336 | 64 | 0.862% | 0.373 |
| LKMNH | 29.09.2023 | 0.206 | 64 | 0.810% | 0.229 |
| PRKME | 03.10.2023 | 1.028 | 68 | 5.897% | 1.141 |
| DURDO | 16.10.2023 | 0.180 | 81 | 0.401% | 0.200 |
| YKSLN | 17.10.2023 | 0.090 | 82 | 0.873% | 0.100 |
| DURDO | 17.10.2023 | 0,144 | 82 | 0,004% | 0,160 |
| VKFYO | 25.10.2023 | 0,0366 | 90 | 0,004% | 0,036 |
| OSMEN | 27.10.2023 | 0.259 | 92 | 0.221% | 0.288 |
| SDTTR | 27.10.2023 | 0.348 | 92 | 0.194% | 0.387 |
| OZSUB | 31.10.2023 | 0.060 | 96 | 0.377% | 0.083 |
| ONCSM | 01.11.2023 | 0.373 | 97 | 0.333% | 0.415 |
| DURDO | 21.11.2023 | 0,144 | 117 | 0,004% | 0,160 |
| AELS | 22.11.2023 | 0.158 | 118 | 0.247% | 0.175 |
| SDTTR | 24.11.2023 | 0.348 | 120 | 0.446% | 0.387 |
| KRDMA | 28.11.2023 | 0.098 | 124 | 0.555% | 0.110 |
| KRDMB | 28.11.2023 | 0.098 | 124 | 0.561% | 0.110 |
| KRDMD | 28.11.2023 | 0.098 | 124 | 0.508% | 0.110 |
| OZSUB | 30.11.2023 | 0.060 | 126 | 0.301% | 0.066 |
| LKMNH | 30.11.2023 | 0.206 | 126 | 0.810% | 0.229 |
| MTRYO | 05.12.2023 | 0.495 | 131 | 9.099% | 0.495 |
| ATLAS | 05.12.2023 | 0.346 | 131 | 8.480% | 0.346 |
| DURDO | 19.12.2023 | 0,144 | 145 | 0,004% | 0,1600 |
| BIMAS | 20.12.2023 | 2.700 | 146 | 1.545% | 3.000 |
| PAGYO | 21.12.2023 | 0.352 | 147 | 1.085% | 0.352 |
| GLYHO | 27.12.2023 | 0,020 | 153 | 0,770% | 0,0230 |
| BUCIM | 27.12.2023 | 0.045 | 153 | 0.718% | 0.050 |
| ELITE | 27.12.2023 | 0.208 | 153 | 0.951% | 0.231 |
| SONME | 27.12.2023 | 0,072 | 153 | 0,19% | 0,0810 |
| PSDTC | 29.12.2023 | 3.456 | 155 | 7.398% | 3.840 |
| OZSUB | 29.12.2023 | 0.060 | 155 | 0.301% | 0.066 |

VBTS KAPSAMINDA İŞLEM GÖREN PAYLAR

Pay Piyasasında Volatilite Bazlı Tedbir Sistemi

EDIP

Sermaye Piyasası Kurulu kararı uyarınca devreye alınan Volatilite Bazlı Tedbir Sistemi (VBTS) kapsamında **EDIP.E** payı **27/07/2023** tarihli işlemlerden (seans başından) **25/08/2023** tarihli işlemlere (seans sonuna) kadar tek fiyat işlem yöntemi ile işlem görecektir. İlgili payda halihazırda uygulanmakta olan ve VBTS kapsamında önceki aşamalarda tanımlanan tedbirler de (açığa satış ve kredili işlem yasağı, brüt takas ve emir paketi tedbirleri) **tek fiyat işlem yöntemi tedbirinin uygulandığı süre boyunca devam edecektir.**

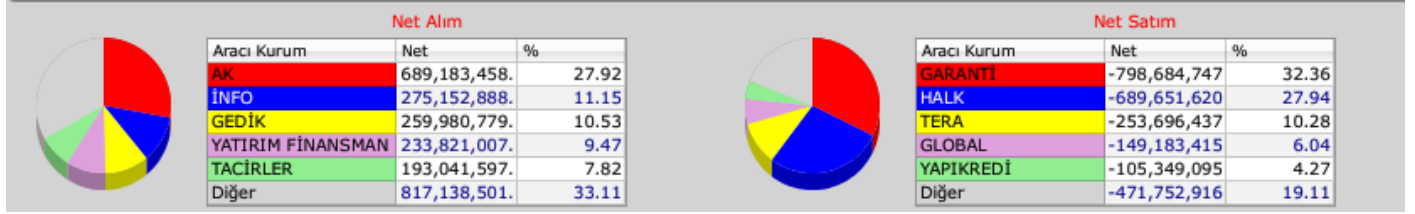
OYAYO

Sermaye Piyasası Kurulu kararı uyarınca devreye alınan Volatilite Bazlı Tedbir Sistemi (VBTS) kapsamında **OYAYO.E** payı **27/07/2023** tarihli işlemlerden (seans başından) **25/08/2023** tarihli işlemlere (seans sonuna) kadar emir paketi tedbiri ile işlem görecektir. **Emir paketi tedbiri, "piyasa emri ve piyasadan limite emir girişinin kısıtlanması", "emir iptalinin, emir miktar azaltımı ile emir fiyat kötüleştirilmesinin yasaklanması" ve "emir toplama bilgi yayınının kısıtlanması" uygulamalarını kapsamaktadır. İlgili payda halihazırda uygulanmakta olan ve VBTS kapsamında önceki aşamalarda tanımlanan tedbirler de (açığa satış ve kredili işlem yasağı ile brüt takas tedbirleri) emir paketi tedbirlerinin uygulandığı süre boyunca devam edecektir.**

GENEL KURUL

BULUNMAMAKTADIR

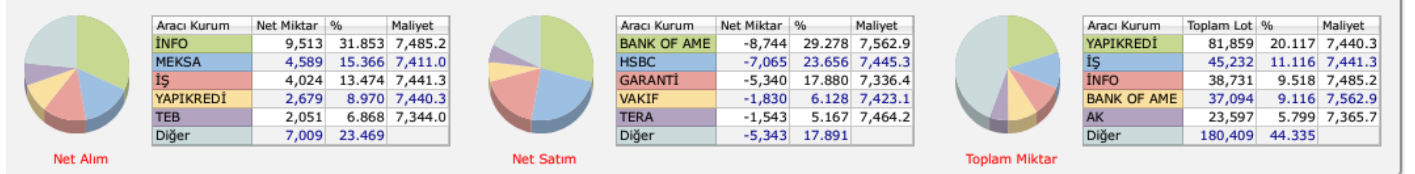
İLK 5 KURUM, İŞLEM HACMİ DAĞILIM



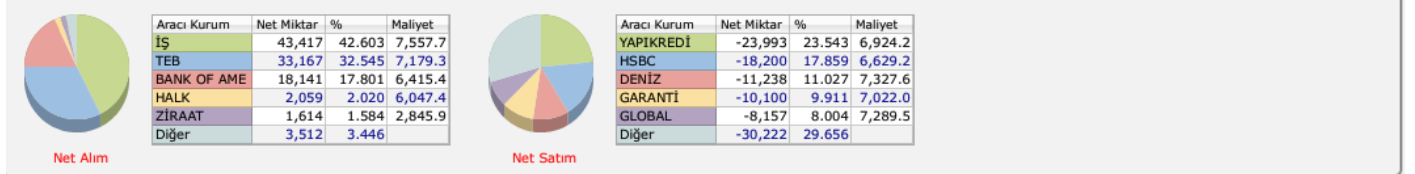
VİOP TAKAS DAĞILIM

AĞUSTOS VADE ENDEKS KONTRAT

Tarih / Dönem Filtresi



Kontrat Açılışından Bu Yana

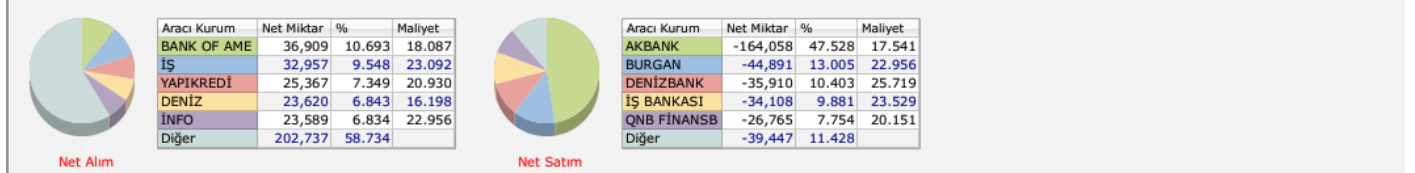


TEMMUZ VADE DOLAR KONTRAT

Tarih / Dönem Filtresi



Kontrat Açılışından Bu Yana



Veriler Foreks 'den Alınmıştır.

ANKARA

Ankara - Telefon: 0312 419 04 77
Tunus Cad. No:14/4 Çankaya/ANKARA

Ankara Çankaya - Telefon: 0312 309 02 60
Mustafa Kemal Mah. Dumlupınar Bulvarı No:266
Tepe Prime İş Merkezi B Blok No:62 06800 Çankaya/ANKARA

Ankara Dumlupınar - Telefon: 0312 970 50 08 / 0312 970 50 09
Mustafa Kemal Mah. Dumlupınar Bulvarı No:266
Tepe Prime İş Merkezi C Blok 5. Kat No:69 Çankaya/Ankara

Ankara Tunalı Hilmi - Telefon: 0312 466 66 71
Mustafa Kemal Mah. Dumlupınar Bulvarı No:266
Tepe Prime İş Merkezi C Blok 5. Kat No:69 Çankaya/Ankara

ANTALYA

Antalya - Telefon: 0242 324 09 00
Şirinyalı Mah. Lara Cad. No:100 Ayseli Göksoy Apt. Kat:1 Daire:4 Muratpaşa/ANTALYA

BALIKESİR

Balıkesir Edremit - Telefon: 0266 373 83 43 / 0266 373 83 64
Cumhuriyet Meydanı Cumhuriyet Plaza No: 1 Kat: 4 Daire: 211 Edremit/Balıkesir

BURSA

Bursa - Telefon: 0224 233 30 83
Kükürtlü Mah. Başaran Sok. No:6 Osmangazi/BURSA

ÇANAKKALE

Çanakkale - Telefon: 0286 218 04 00
Barbaros Mah. Atatürk Cad. Kıyı AVM No:25-32 Merkez/ÇANAKKALE

DENİZLİ

Denizli - Telefon: 0258 252 10 77
SkyCity Kat:17 Bağımsız bölüm, 149-150 Merkezefendi/DENİZLİ

ESKİŞEHİR

Eskişehir - Telefon: 0258 252 10 77
Hoşnudiye Mah. İsmet İnönü 1. Cad. No:13
Yalçın Kılıçoğlu Plaza Kat:5 Daire:508 Tepebaşı/ESKİŞEHİR

İSTANBUL

İstanbul Ataşehir - Telefon: 0216 688 42 40
Barbaros Mah. Gelincik Sok. Uphill Court C3 Blok, No:2 Daire:1 Ataşehir/İSTANBUL

İstanbul Beylikdüzü - Telefon: 0212 852 44 39
Barbaros Hayrettin Paşa Mah. 1997 Sok. Phuket Life Residence
No: 12 Kat:5 Daire No:41 Esenyurt/İSTANBUL

İstanbul Cevizli
Cevizli Mahallesi, Zuhal Sokak Bina No: 46 D: 9 Ritim İstanbul Maltepe/İSTANBUL

İstanbul Göztepe - Telefon: 0216 407 26 26
Bağdat Cad. Pamir Apt. No:251/10 Caddebostan – Kadıköy/İSTANBUL

İstanbul Merkez
Beybi Giz Plaza Meydan Sokak No:1 Kat:2 Maslak / İSTANBUL

İstanbul Kadıköy - Telefon: 0216 338 35 36
Osmanağa Mah. Osmancık Sok. Emin Han No:12/105 Kadıköy/İSTANBUL

İstanbul Zorlu - Telefon: 0212 843 8205
Levazım Mahallesi Kuru Sokağı No: 2 R3 Kule T242 Beşiktaş/İSTANBUL

İZMİR

İzmir - Telefon: 0232 404 01 21 – 0232 402 02 00
Akdeniz Mah. Cumhuriyet Bulvarı No:29
Anadolu Sigorta İşhanı 1/2 3.Kat 1/2 4.Kat Konak/İZMİR

İzmir Konak - Telefon: 0232 402 30 71 – 0232 402 30 72
Halkapınar Mahallesi, 1203/11 Sokak Megapol Çarşı Kule
No: 5-7 Kat: 15 Daire: 153 Konak/ İZMİR

KAYSERİ

Kayseri - Telefon: 0352 504 30 18
Nish Kayseri İş Merkezi 10. Kat No:19 Tacettin Veli – Melikgazi/KAYSERİ

KAYSERİ

Kayseri - Telefon: 0352 504 30 18
Nish Kayseri İş Merkezi 10. Kat No:19 Tacettin Veli – Melikgazi/KAYSERİ

KIRIKKALE

Kırıkkale - Telefon: 0318 225 68 68
Yenidoğan Mahallesi İstanbul Caddesi 608. Sok. No: 7 D: 1 Merkez/KIRIKKALE

KONYA

Konya - Telefon: 0332 501 77 77
Karacıhan Mahallesi, Ali Ulvi Kurucu Caddesi
Enn Tepe Mall Office Kat: 9 No: 911 Karatay / KONYA

MERSİN

Mersin - Telefon: 0324 238 88 33
Çankaya Mah. 4701 Sk. Adil Kanun İşhanı
No:13 D:17/18 Akdeniz/MERSİN

TEKİRDAĞ

Tekirdağ - Telefon: 0282 970 56 00
Çınarlı Mahallesi Kemal Sunal Sokak Bina No:1 K:1
Bağımsız Bölüm No:3 Süleymanpaşa/Tekirdağ

ÇEKİNCE

Burada yer alan yatırım bilgi, yorum ve tavsiyeleri yatırım danışmanlığı kapsamında değildir. Yatırım danışmanlığı hizmeti, yetkili kuruluşlar tarafından kişilerin risk ve getiri tercihleri dikkate alınarak kişiye özel sunulmaktadır. Burada yer alan yorum ve tavsiyeler ise genel niteliktedir. Bu tavsiyeler mali durumunuz ile risk ve getiri tercihlerinize uygun olmayabilir. Bu nedenle, sadece burada yer alan bilgilere dayanılarak yatırım kararı verilmesi beklentilerinize uygun sonuçlar doğurmayabilir. Bu raporda yer alan bilgiler A1 CAPITAL Yatırım Menkul Değerler A.Ş.'nin Araştırma Bölümü tarafından bilgi verme amacıyla hazırlanmış olup herhangi bir hisse senedinin alım satımına ilişkin bir teklif içermemektedir. Veriler, güvenilir olduğuna inanılan kaynaklardan alınmıştır. Bu kaynaklardaki hata ve eksikliklerden ve bu bilgilerin ticari amaçlı kullanılmasından doğabilecek zararlardan A1 CAPITAL Yatırım Menkul Değerler A.Ş. hiçbir şekilde sorumlu tutulamaz. İşbu rapordaki tüm görüş ve tahminler, söz konusu rapor tarihiyle A1 CAPITAL Yatırım Menkul Değerler A.Ş. Araştırma Bölümü'ne ait olup diğer GÜLER HOLDİNG Grubu şirketlerinin görüş ve tahminlerini temsil etmemektedir. Bu rapordaki tüm görüş ve bilgiler önceden haber verilmeksizin değiştirilebilir. A1 CAPITAL Yatırım ve diğer grup şirketleri bu raporda adı geçen şirketlerin hisselerinde pozisyon sahibi olabilir veya işlem yapabilir. Ayrıca, yatırımcılar bu raporda adı geçen şirketlerle A1 CAPITAL Yatırım ve diğer grup şirketlerinin yatırım bankacılığı ve/veya diğer iş ilişkileri içinde olabileceğini veya bu tür iş fırsatları arayışında olabileceğini kabul ederler.

A1 CAPITAL ARAŞTIRMA

M.BAKİ ATILAL..... G.M. Y.
GÖKSEL TEKİNER Müdür
DUYGU YILMAZ Uzman
SENA EKER..... Uzman Y.

Sağlıklı, bol kazançlı günler diler.