

KISAYOLLAR

[Manşette Öne Çıkanlar](#)
[Şirket Haberleri](#)

[Pay Alım/Satım Haberleri](#)

[Sermaye Artırım Haberleri](#)

[Temettü Tablosu](#)

[VBTS Kapsamında İşlem Gören Paylar](#)

[Genel Kurul](#)

[Araç Kurum Dağılımı - VIOP Takas Dağılımı](#)

AÇIKLANACAK VERİLER

Saat	Ülke	Dönem	Ekonomik Gösterge	Beklenen
15:00	ABD	Haziran	İnşaat İzinleri(Final)	1,440mln
15:00	ABD	Haziran	İnşaat İzinleri(Final-Yıllık)	-%15,3
15:00	ABD	Haziran	İnşaat İzinleri(Final-Aylık)	-%3,7
17:00	ABD	Haziran	Yeni Konut Satışları	
17:00	ABD	Haziran	Yeni Konut Satışları(Aylık)	
21:00	ABD	Temmuz	Fed Maksimum Gösterge Faiz Oranı	5.50%
21:00	ABD	Temmuz	Fed İskonto Faiz Oranı	
21:00	ABD	Temmuz	Fed Minimum Gösterge Faiz Oranı	

Tofaş'ın 2023 yılı 2.çeyrek dönemine ilişkin finansal sonuçları açıklanacak. PB...3.520 MN
TAV'ın 2023 yılı 2.çeyrek dönemine ilişkin finansal sonuçları açıklanacak. PB...51mn EUR
Otokar'ın 2023 yılı 2.çeyrek dönemine ilişkin finansal sonuçları açıklanacak.

BU HAFTA ÖDENECEK TEMETTÜLER

	Ödeme Tarihi	Net Temettü	KALAN GÜN
OSMEN	26.07.2023	0.250	BUGÜN
ARZUM	26.07.2023	0.419	BUGÜN
SANKO	28.07.2023	0,900	2

SERMAYE ARTIRIMI

	Bölünme Tarihi	Bedelsiz Pay Oranı(%)	Kapanış Fiyatı
OZKGY	26.07.2023	%100	16.40
SEYKM	26.07.2023	%69,49	10.93
SMRTG	26.07.2023	%98	125.80

MODEL PORTFÖY

ORTA ve UZUN vade MODEL PORTFÖY			
	Kapanış	Hedef F	Yükseliş Potansiyeli
THYAO	217.3	244	12.29%
PGSUS	756	795	5.16%
TOASO	252.8	303	19.86%
BIMAS	194.2	218	12.26%
KCHOL	116.5	134	15.02%
TUPRS	93.45	112	19.85%
YKBNK	13.37	16.9	26.40%

A1 CAPITAL ARAŞTIRMA

M.BAKİ ATILAL.....G.M.Y.
GÖKSEL TEKİNER Müdür
DUYGU YILMAZ Uzman
SENA EKER..... Uzman Y.

Finansal piyasalar sürekli olarak Fed'in önündeydi.

FED bugün başka bir faiz artırımına doğru ilerlerken, politika yapımcılar, enflasyon ve işsizlikle ilgili umut edilen sonuçları daha olası hale getiren ve aynı zamanda ekonominin fiyatları aynı çizgide tutamayacak kadar güçlü olması riskini de taşıyan, son ekonomik verilere ne kadar ağırlık verecekleri konusunda bir seçimle karşı karşıya.

Elbette bir yavaşlama işaretleri var ve bazı politika yapımcılar daha fazla zayıflığın gelmesini bekliyor - bu, daha fazla oran artışı düşünülürken dikkatli olunması için bir argüman.(Fed'in açıkladığı son projeksiyonlara göre Fed yılın geri kalanında 2 faiz artırımını daha öngörülüyordu ve bugün projeksiyon güncellemesi yapılmayacak)

Haziran ayındaki Fed yetkililerinin 2023'te GSYİH'nın sadece %1,0 büyüyeceğini öngörmüştü ve bunun "temel olarak ekonomide yılın ikinci yarısında ani bir duruşu gerektirdiğini" biliyoruz ama Üçüncü çeyrekte bunun olmayacağını bilecek kadar görünürlük mevcut. Bu muhtemelen kapağı daha fazla oran artışına şimdilik açık tutacak.

İkinci çeyrek boyunca, Atlanta Fed'in söz konusu üç aylık dönem için ekonomik büyüme "şimdiki tahmini", güçlenen tüketici harcamaları, daha güçlü iş yatırımı ve daha büyük devlet harcamaları temelinde yıllık %1,7'den %2,4'e sıçradı. Değişiklik önemli bir çizgiyi aşarak Fed'in %1,8'lik trend büyüme tahmininin hemen altından - ve bu nedenle enflasyonu yumuşatmaya devam etmesi gereken bir seviyeden - önemli ölçüde üzerine çıktı. İkinci çeyrek gayri safi yurtiçi hasıla için ilk tahmin Perşembe günü yayınlanacak ve ilk çeyrekteki %2,0'ye karşılık %1,8'lik bir büyüme oranı bekliyorlar.

Yine de, yakında faaliyette keskin bir düşüş olmazsa, bu, Fed yetkililerinin ekonominin gücünü hafife aldığı ve enflasyonda düşüşün devam edeceği konusunda şüpheye düşebileceği anlamına gelebilir.

Ancak, aylık istihdam artışının hala 200k'nın üzerinde olması ve ücret artışlarının enflasyonu geride bırakmasıyla, hane halkı harcamalarını sürdürebilir ve bazı Fed yetkililerinin geri kalan aşırı enflasyonu ortadan kaldırmak için gerekli olduğunu düşündükleri tüketim yavaşlamasını engelleyebilir.

Gerçekten de, IMF 2023'ün ilk yarısında görülen dirençli tüketimin "reel gelirdeki kazanımları ve araç alımlarındaki toparlanmayı destekleyen hala sıkı olan işgücü piyasasının bir yansıması" olduğunu söyleyerek bu yılki ABD ekonomik büyümesine ilişkin görünümünü yükseltti .

ABD merkez bankasının Haziran'daki politika toplantısından bu yana enflasyon, Fed'in %2 hedefine doğru beklenenden daha fazla yavaşladı ve birçok analist, bir ılımlı fiyat artışları döngüsünün başladığını ve genel olarak bugün açıklanması beklenen çeyrek puanlık artışın ötesinde daha fazla oran artışı olmadan devam etmesi gerektiğini savunuyor.

Fed, enflasyondaki son yavaşlamayla kandırılıp çok erken zafer ilan etmek istemeyecektir. Merkez bankasının borçlanma maliyetlerinde daha fazla artış için seçeneklerini açık bırakacaktır.

Asya piyasaları, ABD Merkez Bankası'nın günün ilerleyen saatlerinde açıklayacağı beklenen faiz artışı öncesinde Çarşamba günü çoğunlukla zayıf / yatay işlem görüyor.

Gösterge 10 yıllık Hazine bonolarının getirisi, Salı günü ABD'de %3,912 olan kapanışına kıyasla %3,8924'e yükseldi. Yatırımcıların daha yüksek Fed fon oranları beklentisiyle yükselen iki yıllık getiri, %4.893'lük ABD kapanışına kıyasla %4.8848'e dokundu.

Doların diğer önemli ticaret ortaklarının para birimleri karşısındaki sepetini takip eden dolar endeksi 101.32'de.

ABD ham petrolü %0,49 düşüşle varil başına 79,24 dolara geriledi. Brent ham petrolü %0,48 düşüşle varil başına 83,24 dolardan işlem görüyor.

MANŞETTE ÖNE ÇIKANLAR

Rusya Ekonomik Kalkınma Bakanlığı, batılı ülkelerin Rusya'ya karşı uyguladığı yaptırımlara misilleme olarak Avrupa Birliği (AB), ABD ve Norveç'ten balık ve deniz ürünlerinin ithalatına yasak getirildiğini duyurdu.

Birleşmiş Milletler (BM) Genel Kurulu'nda dini sembollere, kutsal kitaplara, ibadet yerlerine yönelik her türlü şiddet eylemini uluslararası hukukun ihlali olarak nitelendiren karar tasarısı oybirliğiyle kabul edildi.

Libya Dışişleri Bakanı Necla Manguş, Libya'dan İran'a 17 yılın ardından Dışişleri Bakanlığı düzeyinde ilk ziyareti gerçekleştirdi.

Güney Kore'de tüketici güveni Temmuz ayında da üst üste beşinci ayında da artış gösterdi ve 15 ayın en yüksek seviyesine geldi.

Çin Komünist Partisi Politbüro'nun pazartesi günü yaptığı toplantıda ekonomi için politika desteğini artırma sözü vermesinin ardından Çin'in menkul kıymet regülatörü sermaye piyasalarında reformları yılın ikinci yarısında derinleştirme ve piyasaları daha da serbestleştirme sözü verdi.

Avustralya enflasyonda düşüş yılın ilk çeyreğinde olduğu gibi ikinci çeyrekte de devam etti ve piyasa beklentisinin de altına indi

IMF, Rusya'nın Ukrayna'nın Karadeniz limanlarından tahıl ihrac etmesine imkan veren anlaşmadan çekilmesinin küresel tahıl fiyatlarını yüzde 10-15 oranında artırabileceğini bildirdi

IMF, BOJ'u getiri eğrisi kontrolünden uzaklaşarak gelecekteki parasal sıkılaştırmaya hazırlanmaya başlamaya çağırdı

ŞİRKET HABERLERİ

TTRAK... Şirket uzun vadeli büyüme planları çerçevesinde; Ankara ve Sakarya'da bulunan mevcut üretim tesislerimizin Stage V uyumlu motor üretimi amacıyla, ilgili sistemin modernizasyonu ve bununla ilişkili olarak yapılacak olan Ar-Ge projelerinin finansmanına ek olarak, Sakarya'da bulunan fabrikamızın çatısına 4.3 MW güce sahip güneş enerjisi panellerinin kurulumu için Avrupa İmar ve Kalkınma Bankası ile (EBRD) 70 milyon Euro'a kadar kredi kullanımı hususunda anlaşmaya varılmış olup, kredi sözleşmesi bugün imzalanmıştır.

Kredi iki eşit dilimde kullanılacak olup toplam 5 yıl vadeli. Banka masrafları hariç yıllık faizi %4,85 + 6 aylık EURIBOR'dir. Kredinin ilk 1 yılı anapara ödemesiz, 6 ayda bir faiz ödemeli olacaktır. İkinci yıl itibari ile 6 ayda bir anapara ve faiz ödemesi yapılacaktır.

KOZAL... "Şirket tarafından yapılması planlanan Çukuralan Altın Madeni İşletmesi 3. kapasite artırımı projesine ilişkin olarak, Egeçep Derneği ve Osman Nuri Özgüven tarafından Çevre ve Şehircilik Bakanlığı'nın vermiş olduğu Çevresel Etki Değerlendirmesi (ÇED) olumlu kararının iptali talebiyle açılan dava İzmir 4. İdare Mahkemesi'nin 2021/1407 E. sayılı dosyası üzerinden görülmüştür.

Daha önce 27.01.2023 tarihinde yapılan KAP açıklaması ile; İzmir 4. İdare Mahkemesi'nin 2021/1407 E., 2022/2317 K. sayılı gerekçeli kararı ile; Çukuralan Altın Madeni İşletmesi 3. Kapasite Artırımı Projesi'ne ilişkin verilen dava konusu "Çevresel Etki Değerlendirmesi Olumlu" kararının hukuka, çevre etki değerlerine uygun olduğu gerekçesiyle davanın reddine karar verilmiş olduğu ve ÇED Olumlu kararı kapsamında madencilik (üretim) faaliyetlerinin ilgili mevzuatlara uygun şekilde devam ettiği kamuoyu ile paylaşılmıştı.

Davacılar tarafından söz konusu karara karşı temyiz kanun yoluna başvurulmuş olup, bugün tebligatı yapılan Danıştay 6. Dairesi'nin 2023/1821 E, 2023/4201 K. sayılı temyiz kararı ile; davacıların temyiz istemi kabul edilmiş olup "ek bilirkişi raporu alınmak ya da gerekirse mahallinde yeniden keşif ve bilirkişi incelemesi yaptırılmak suretiyle uyuşmazlığın esası hakkından yeniden bir karar verilmesi gerektiğinden" bahisle ilk derece mahkemesi kararı şirketimiz aleyhine bozulmuştur. Henüz kesinleşmiş bir mahkeme kararı bulunmadığından ve yargılamaya devam edildiğinden şirketimiz ÇED Olumlu kararı kapsamında madencilik üretim faaliyetlerine ilgili mevzuatlara uygun bir şekilde devam etmektedir.

SRVGY... Şirket 2021 yılında İstanbul İli Küçükçekmece İlçesinde inşaatına başlamış olduğu Sefaköy Boulevard projesinde, 2023 yılı içerisinde 23 adet bağımsız bölümün satışı gerçekleştirilmiş olup, bu satışlardan 401.382.071 TL ön satış cirosu elde edilmiştir.

EUPWR... Şirketimiz, DİCLE ELEKTRİK DAĞITIM A.Ş. tarafından 25/07/2023 tarihinde gerçekleştirilen "1006617 İHALE KAYIT NOLU PALET ÜSTÜ HÜCRE ALIMI İŞİ" konulu ihaleye girmiş ve en avantajlı fiyat vererek ihalede 1. olmuştur. İhale toplam bedeli KDV hariç KDV hariç 3.950.000, -USD'dir. (Üçmilyondokuzyüzebebin, Amerikan Doları) (Güncel baz USD/TL kuru ihale toplam bedeli KDV hariç 106.334.000, -TL'dir.)

EUPWR... GESAN... Şirke %60 bağlı ortaklığı Peak PV Solar Teknolojileri A.Ş., grup firmamız GİRİŞİM ELEKTRİK SANAYİ TAAHHÜT VE TİC. A.Ş.'nin yapımını üstlendiği "ŞİŞECAM (Türkiye Şişe ve Cam Fabrikaları A.Ş.) ÖZTÜKETİM ÇATI VE ARAZİ GÜNEŞ ENERJİSİ SANTRALİ PROJELERİ" işinin güneş paneli (545 Watt Mono Bifacial Güneş Paneli) kısmının üretimi gerçekleştirecektir.

Ayrıca, şirketimiz bu projelerin Orta Gerilim Hücre, Alçak Gerilim Pano ve Konstrüksiyon kısımlarının üretimini gerçekleştirecektir.

Üretimi gerçekleştirilecek kısımların bedeli toplam 4.953.761, -USD'dir. (Dörtmilyondokuzyüzebebin, Amerikan Doları) (Güncel baz USD/TL kuru ile bedel 133.404.783, -TL)

ŞİRKET HABERLERİ

KMPUR... Şirket, Düzce Gümüşova Organize Sanayi Bölgesi'nde bulunan yeni üretim tesisinde ilk üretimini bugün itibarıyla gerçekleştirmeye başlamıştır.

Yıllık 65 bin ton kapasiteye ulaşması hedeflenen yeni yatırım; poliüretan sistemlerin üretimine yönelik mevcut ürün grubu olan 50 bin tonluk kapasiteyi, yeşil ürün gamı kapsamında pet atıklarından hammadde sentezlemek üzere kurulan 5 bin tonluk geri dönüşüm tesisini ve 10 bin tonluk ek "eva granül ham madde" üretim kapasitesini kapsamaktadır.

Toplam maliyeti yaklaşık 400 milyon TL seviyesinde olan yatırımda; ilk faz olarak yaklaşık 30 bin ton poliüretan sistemleri üretiminin yapılmasını mümkün kılan alt yapı çalışmaları tamamlanmış ve üretim bu tesisten başlatılmıştır.

KONTR... Bağlı ortaklığımız Pomega Enerji Depolama Teknolojileri, Türkiye'nin ilk özel sektör yatırımı olan Lityum-iyon LFP Pil Hücresi Giga Fabrikası'nı hizmete açıyor.

Açılış töreni, Türk sanayi ve enerji dünyasının kamu ve özel sektöründen en önemli karar vericilerin katılımıyla, 29 Ağustos Salı günü Ankara Polatlı Organize Sanayi Bölgesi'nde yapılacaktır.

PAY ALIM / SATIM HABERLERİ

BURCE... SONER ÖZBEY... 24/07/2023 - 24/07/2023 tarihinde BURÇELİK BURSA ÇELİK DÖKÜM SANAYİİ A.Ş. payları ile ilgili olarak 191,40 - 224,50 TL fiyat aralığından 0 TL toplam nominal tutarlı alıŖ işlemleri ve/veya 471.054 TL toplam nominal tutarlı satıŖ işlemleri tarafımızca/ortaklığımızca gerçekleştirilmiştir. Bu işlemlerle birlikte BURÇELİK BURSA ÇELİK DÖKÜM SANAYİİ A.Ş. sermayesindeki paylarımız/oy haklarımız 24/07/2023 tarihi itibarıyla %10,24 sınırına ulaşmıştır.

ODAS... CANTE... 25/07/2023 - 25/07/2023 tarihinde ÇAN2 TERMİK A.Ş. payları ile ilgili olarak 17,30 - 19,00 TL fiyat aralığından 41.000.000 TL toplam nominal tutarlı satıŖ işlemleri tarafımızca/ortaklığımızca gerçekleştirilmiştir. Bu işlemlerle birlikte ÇAN2 TERMİK A.Ş. sermayesindeki paylarımız/oy haklarımız 25/07/2023 tarihi itibarıyla %61,5159 sınırına ulaşmıştır.

SOKM... GÖKÇEN ARI... 25/07/2023 - 25/07/2023 tarihinde ŞOK MARKETLER TİCARET A.Ş. payları ile ilgili olarak 42,633 - 42,633 TL fiyat aralığından 1.600 TL toplam nominal tutarlı alıŖ işlemleri ve/veya 0 TL toplam nominal tutarlı satıŖ işlemleri tarafımızca/ortaklığımızca gerçekleştirilmiştir. Bu işlemlerle birlikte ŞOK MARKETLER TİCARET A.Ş. sermayesindeki paylarımız/oy haklarımız 25/07/2023 tarihi itibarıyla %0,000269 sınırına ulaşmıştır.

KCHOL... YKBNK... Yapı ve Kredi Bankası A.Ş. ("Banka") sermayesinin %27,02'sine tekabül eden ve sahibi olduğumuz toplam 2.282.666.574 TL nominal değerli payların 575.000.000 TL nominal değere kadar olan kısmının ("Paylar") (çıkartılmış sermayeye oranı %6,81), hızlandırılmış talep toplama yöntemi ile borsa dışında kurumsal yatırımcılara satıŖ işlemleri ("İşlem") kapsamında Citigroup Global Markets Limited, J.P. Morgan Securities plc ve Merrill Lynch International müşterek koordinatör ve talep toplayıcılar (Joint Global Coordinators and Joint Bookrunners, "Müşterek Koordinatör ve Talep Toplayıcılar") olarak yetkilendirilmiş ve satıŖ süreci bugün başlamıştır.

Satılacak pay adedi ve satıŖ fiyatı gibi İşlem'e ilişkin nihai şartlar, hızlandırılmış talep toplama süreci sonucunda belirlenecektir. Hızlandırılmış talep toplama sürecinin tamamlandığı ve satıŖ sonuçları ayrıca açıklanacaktır.

Şirketimizin portföy optimizasyonu amacıyla gerçekleştirilmesi öngörülen İşlem'in Banka paylarının likiditesi ve halka açıklık oranını artırması beklenmektedir.

İşlem kapsamında, Paylar'ın tamamının satılması halinde, Banka'daki doğrudan pay sahipliğimizin %20,22 olması ve Banka'nın halka açıklık oranının %38,82'a yükselmesi beklenmektedir. Böylece, Koç Holding A.Ş. ("Koç Holding") ve halihazırda Banka'nın %40,95 payına sahip bağılı ortaklığı Koç Finansal Hizmetler A.Ş.'nin Banka'daki toplam paylarının %61,17 olması beklenmekte olup, Koç Topluluğu Banka'nın ana hissedarı olmaya devam edecektir.

Ortaklığımız ve Koç Finansal Hizmetler A.Ş.'nin İşlem sonrasında sahibi olacakları Banka payları için, birtakım mutakat istisnalar ve Müşterek Koordinatör ve Talep Toplayıcılar'ın izni ile gerçekleştirilecekler hariç olmak kaydıyla, İşlem'in tamamlanmasını takip eden 90 günlük süre için satmama taahhüdü verilmiştir.

ISY... INDES... 24.07.2023'de gerçekleşen işlemlerden sonra, İstanbul Portföy Yönetimi A.Ş.'nin kurucusu ve yöneticisi olduğu Yatırım Fonlarının Portföyündeki İndeks Bilgisayar Sistemleri Mühendislik Sanayi ve Ticaret A.Ş.'ye ait pay senetlerinin toplamı, 24.07.2023 gün sonu itibarıyla 11,141,022.-adede ve toplam oy hakları 4.97367%'ye düşmüştür.

AGESA... MAVI... 21/07/2023 tarihinde MAVİ GİYİM SANAYİ VE TİCARET A.Ş. (MAVI) payları ile ilgili olarak 85.3893 ortalama fiyattan 42.479 adet alıŖ işlemleri kurucusu olduğumuz emeklilik yatırım fonlarımızca gerçekleştirilmiştir. Bu işlemlerle birlikte MAVİ GİYİM SANAYİ VE TİCARET A.Ş. (MAVI) sermayesindeki sahip olunan paylar 21/07/2022 tarihi itibarıyla % 5 sınırını aşmıştır.

PAY ALIM SATIM TABLOSU

Hisse	Geri alım başlangıç tarihi	Geri alım bitiş tarihi	Geri alım yapılan son tarih	Toplam geri alınan hisse (adet)	Maksimum geri alım planı (adet)	Geri alım için ayrılan fon (TRL)	Sermayeye oranı
EKGYO	24.03.21	24.03.24	11.05.23	165,450,291	380,000,000	1,080,000,000	4.02%
LKMNH	3.03.21	3.03.24	28.03.23	266,279	3,600,000	100,000,000	0.72%
AYDEM	14.02.22	Yok	26.04.23	8,038,528	20,000,000	170,000,000	0.92%
MPARK	25.05.22	28.05.23	18.05.23	11,962,000	9,172,812	650,000,000	4.73%
GEDIK	26.05.22	26.05.25	5.05.23	7,576,535	10,150,000	75,000,000	1.04%
PAPIL	14.06.22	Yok	21.03.23	214,000	2,000,000	30,000,000	0.62%
LIDER	23.08.22	Yok	2.04.23	4,243,000	6,000,000	200,000,000	6.30%
CUSAN	24.08.22	24.08.25	3.03.23	678,652,000	1,000,000	12,000,000	0.80%
KONTR	27.12.22	Yok	18.05.23	858,038	8,000,000	1,000,000,000	0.29%
MEDTR	9.01.23	3.07.23	11.05.23	1,130,041,000		150,000,000	0.57%
BOBET	13.01.23	13.01.24	6.03.23	119,400,000		59,400,000	3.95%
BIMAS	2.02.23	Yok	20.03.23	10,200,000	5,000,000	750,000,000	1.68%
HLGYO	7.02.23	Yok	3.03.23	37,594,791	40,000,000	250,000,000	2.39%
KUYAS	7.02.23	Yok	24.03.23	4,549,545		50,000,000	%4,55
AZTEK	8.02.23	30.06.23	15.03.23	850,316		30,000,000	0.85%
TTKOM	8.02.23	8.02.2026	17.02.23	500,000	20,000,000	500,000,000	0.01%
ACSEL	14.02.23	31.12.23	20.03.23	288,994	5,000,000	35,000,000	2.70%
ALMAD	14.02.23	14.02.24	28.03.23	3,250,000	13,500,000	60,000,000	1.13%
BIOEN	14.02.23	14.02.26	16.02.23	300,000	5,000,000	100,000,000	0.06%
BRKO	14.02.23	14.02.24				50,000,000	0.00%
EREGL	14.02.23	14.02.26				2,000,000,000	0.00%
ETILR	14.02.23	18.08.23	19.05.23	512,769	1,000,000	15,000,000	1.29%
GLCVY	14.02.23	31.12.23	5.05.2023	13,599	2,500,000	50,000,000	0.00%
HALKB	14.02.23	14.02.26	28.04.23	118,174,110	250,000,000	2,250,000,000	2.29%
HDFGS	14.02.23	Yok	6.04.23	1,000,000	16,250,000	53,000,000	0.04%
HEDEF	14.02.23	Yok	21.02.23	313,037	3,000,000	52,000,000	0.08%
IDEAS	14.02.23	Yok			475,000	18,500,000	0.00%
INFO	14.02.23	14.02.24	17.02.2023	480,000	15,000,000	150,000,000	0.00%
INVEO	14.02.23	14.02.26	28.03.23	1,474,346	1,950,000	50,000,000	0.61%
ISCTR	14.02.23	31.12.23			330,000,000	3,000,000,000	0.00%
ISKPL	14.02.23	14.02.23	16.02.23	92,500	4,000,000	20,000,000	0.04%
ISMEN	14.02.23	Yok			11,000,000	500,000,000	0.00%
KNFRT	14.02.23	14.02.24			120,000,000	24,000,000	0.00%
ORCAY	14.02.23	15.03.24	14.03.23	290,000	5,000,000	30,000,000	0.35%
PSGYO	14.02.23	14.02.24	15.05.23	12,000,000	25,000,000	150,000,000	0.62%
RNPOL	10.02.23	10.08.23	30.03.23	279,421	1,000,000	13,000,000	0.76%
RUBNS	14.02.23	15.08.23			1,000,000	21,000,000	0.00%
SEYKM	14.02.23	Yok	16.02.23	102,530	2,950,000	29,000,000	0.01%
SKBNK	14.02.23	14.05.23	24.02.23	7,000,000	35,000,000	105,000,000	0.38%
VERTU	14.02.23	31.12.23			5,200,000	156,000,000	0.00%
VERUS	14.02.23	31.12.23	22.03.23	1,893,515	2,750,000	215,000,000	2.71%
ARDYZ	15.02.23	15.02.24	31.03.23	220,000	10,000,000	75,000,000	0.12%
AVOD	15.02.23	15.02.24			20,000,000	65,000,000	0.00%
BMSTL	15.02.23	15.05.23	7.04.23	365,050	525,000	20,000,000	1.00%
DURDO	15.02.23	15.08.23	16.02.23	40,000	1,000,000	40,000,000	0.11%
EDATA	15.02.23	15.08.23	25.04.23	388,990	4,500,000	25,000,000	0.01%
GRSEL	15.02.23	15.02.24	21.03.23	300,000	2,500,000	30,000,000	0.29%
ISSEN	15.02.23	15.04.23	6.04.2023	318,190.02	300,000	20,000,000	0.07%
KFEIN	15.02.23	30.06.23	15.02.23	166,600	300,000	10,000,000	0.84%
KLSYN	15.02.23	31.12.23	26.04.23	3,386,000	1,676,000	21,000,000	0.35%
MAGEN	15.02.23	Yok	27.02.23	300,000	10,000,000	250,000,000	0.07%
MARTI	15.02.23	15.02.26	15.03.23	2,364,959	60,000,000	330,000,000	
OZGYO	15.02.23	15.02.24	26.04.2024	4,950,000	7,500,000	30,375,000	1.22%
SASA	15.02.23	15.02.24				500,000,000	0.00%
SMRTG	15.02.23	15.02.24	17.04.23	100,000	1,000,000	75,000,000	0.02%
TRILC	15.02.23	15.02.24	15.03.23	1,000,000	1,000,000	12,000,000	0.62%
UNLU	15.02.23	15.05.23	28.04.23	1,467,843	5,000,000	35,000,000	0.06%
YKBNK	15.02.23	15.05.23			85,000,000	750,000,000	0.00%
AKBNK	16.02.23	31.12.23			52,000,000	1,000,000,000	0.00%
DESPC	16.02.23	16.02.25				20,000,000	0.00%
DGATE	16.02.23	16.02.25				20,000,000	0.00%
FONET	16.02.23	16.02.24	28.03.23	427,500	4,000,000	50,000,000	1.07%
INDES	16.02.23	16.02.25	26.04.23	7,269,871		300,000,000	2.46%
IZFAS	16.02.23	16.02.24	14.03.23	102,503	1,500,000	10,000,000	%0.089
MTRKS	16.02.23	16.02.25	26.04.23	165,000	500,000	20,000,000	0.45%
OZRDN	16.02.23	17.05.23	3.04.23	122,726	1,050,000	11,000,000	0.49%

SERMAYE ARTIRIM HABERLERİ

PSGYO... Sermaye Piyasası Kurulu ile yapılan görüşmeler neticesinde Yönetim Kurulumuzun 07.07.2023/23 ilgi tarih ve nolu kararında güncelleme yapma gereği hasil olmuştur. Bu kapsamda Şirketimiz Yönetim Kurulu 25.07.2023 tarihli toplantısında 5.000.000.000 TL olan kayıtlı sermaye tavanı içerisinde 1.063.862.501 TL olan Şirketimiz çıkarılmış sermayesinin, şirket iç kaynaklarından karşılanmak üzere toplam 576.137.499 TL artırılarak 1.640.000.000 TL' ye çıkarılması; bedelsiz sermaye artırım ve şirket esas sözleşmesinin "Sermaye ve Paylar" başlıklı 8.maddesinin tadili doğrultusunda güncelleme kararı almıştır. İzin ve onay verilmesi amacıyla Sermaye Piyasası Kurulu'na en kısa sürede başvuru yapılacaktır. Diğer olası güncellemeler ayrıca duyurulacaktır.

ISMEN... 23.03.2023 tarihli Genel Kurul kararları doğrultusunda Yönetim Kurulumuz tarafından Şirketimizin 355.000.000.-TL olan çıkarılmış sermayesinin, 3.000.000.000.-TL kayıtlı sermaye tavanı içerisinde ve tamamı 2022 yılı karından karşılanmak üzere 1.145.000.000.-TL artırılarak 1.500.000.000.-TL'ye yükseltilmesine ilişkin İhraç Belgesi Sermaye Piyasası Kurulu tarafından onaylanmıştır.

OZKGY... Şirket 2022 yılı kar payından yapılacak bedelsiz sermaye artırım çerçevesinde, ortaklarımıza verilecek bedelsiz payların dağıtımına 26.07.2023 tarihinde başlanacaktır.

GLYHO...14 Temmuz 2023 tarihli Özel Durum Açıklamamız kapsamında, Şirketimizin dolaylı bağlı ortaklığı Global Ports Holding Plc ("GPH")`nin söz konusu sermaye artırım işlemi tamamlanmıştır. Pay ihraç işlemi ve ara dönemde borsadan yapılan küçük montanlı alış işlemleri sonrasında şirketimizin GPH'in çıkarılmış sermayesindeki sahiplik oranı %66,3'e ulaşmıştır.

SERMAYE ARTIRIM TABLOSU

BEDELSİZ				BEDELLİ				
Bist Kodu	Yüzde(%)	SPK Onay	Bölünme Tarihi	Bist Kodu	Yüzde(%)	Rüçhan	SPK Onay	Tarih
ALFAS	700%	CELHA	622.89%	1 TL
CLKIM	300%	GSRAY	100%	1 TL
MTRKS	50%	DOKTA	236.91%	1 TL
GWIND	0.97%	13.07.2023	...	METUR	140.74%	1 TL
SMRTG	98%	...	26.07.2023	AKYHO	100%	1 TL
SUWEN	300%	13.07.2023	...	EMKEL	100%	5 TL
YUNSA	105.76%	MARKA	375%	1 TL
AELS	100%	SEKUR	100%	7 TL
TEZOL	100%	5.07.2023	...	IDEAS	100%	20 TL
KMPUR	100%	TUCLK	500%	1 TL
GUBRF	300%	FORMT	100%	1 TL	5.07.2023	12.07.2023
GEDZA	100%					
SANKO	42.86%					
TERA	200%					
DURDO	185.71%					
EPLAS	761.07%					
NATEN	400%					
MAGEN	187.80%					
ESEN	306.25%					
OZKGY	100%	...	26.07.2023					
MIATK	1200%	...	,					
YYLGD	130%					
SEYKM	69.49%	...	26.07.2023					
TUKAS	200%	5.07.2023	...					
QUAGR	1000%	5.07.2023	...					
SRVGY	130.77%					
SUNTK	250%					
PSGYO	102.09%					
VAKFN	66%							
PCILT	163%							
BMSTL	100%							
HLGYO	4.77%	...						

TEMETTÜ TABLOSU

	Ödeme Tarihi	Net Temettü	KALAN GÜN	Temettü Verimi	Brüt Temettü
OSMEN	26.07.2023	0.250	BUGÜN	0.215%	0.280
ARZUM	26.07.2023	0.419	BUGÜN	1.884%	0.465
SANKO	28.07.2023	0,900	2	4,10%	0,10
AZTEK	31.07.2023	0.952	5	2.175%	1.058
SANFM	31.07.2023	0.090	5	0.561%	0.100
VESBE	31.07.2023	0.198	5	1.370%	0.220
ACSEL	31.07.2023	0.130	5	0.320%	0.150
SUWEN	31.07.2023	0.450	5	2.778%	0.500
GOLTS	31.07.2023	3.150	5	2.112%	3.500
PNLSN	03.08.2023	0.501	8	1.019%	0.557
KRVGD	04.08.2023	0.225	9	1.087%	0.250
PAPIL	09.08.2023	0,052	14	1.000%	0,058
DURDO	15.08.2023	0,144	20	0,004%	0,160
GRTRK	15.08.2023	0,0136	20	0.401%	0,01520
YONGA	25.08.2023	0.230	30	0.400%	0.256
YYLGD	31.08.2023	0.305	36	3.757%	1.256
TURSG	04.09.2023	0,1205	40	0.300%	0,133
DURDO	15.09.2023	0.180	51	0.401%	0.200
AEFES	18.09.2023	0.959	54	1.284%	1.066
YATAS	18.09.2023	1.201	54	3.834%	1.335
BRKSN	19.09.2023	0.052	55	5.760%	1.256
DURDO	19.09.2023	0,1440	55	0,004%	0,160
PAGYO	21.09.2023	0.352	57	1.085%	0.352
ARCLK	25.09.2023	2.397	61	1.875%	2.664
BFREN	26.09.2023	21.878	62	0.409%	24.309
ADEL	27.09.2023	0.686	63	0.256%	0.762
OZSUB	29.09.2023	0.060	65	0.271%	0.060
MTRKS	29.09.2023	0.336	65	0.862%	0.373
LKMNH	29.09.2023	0.206	65	0.810%	0.229
PRKME	03.10.2023	1.028	69	5.897%	1.141
DURDO	16.10.2023	0.180	82	0.401%	0.200
YKSLN	17.10.2023	0.090	83	0.873%	0.100
DURDO	17.10.2023	0,144	83	0,004%	0,160
VKFYO	25.10.2023	0,0366	91	0,004%	0,036
OSMEN	27.10.2023	0.259	93	0.221%	0.288
SDTTR	27.10.2023	0.348	93	0.194%	0.387
OZSUB	31.10.2023	0.060	97	0.377%	0.083
ONCSM	01.11.2023	0.373	98	0.333%	0.415
DURDO	21.11.2023	0,144	118	0,004%	0,160
ASELS	22.11.2023	0.158	119	0.247%	0.175
SDTTR	24.11.2023	0.348	121	0.446%	0.387
KRDMA	28.11.2023	0.098	125	0.555%	0.110
KRDMB	28.11.2023	0.098	125	0.561%	0.110
KRDMD	28.11.2023	0.098	125	0.508%	0.110
OZSUB	30.11.2023	0.060	127	0.301%	0.066
LKMNH	30.11.2023	0.206	127	0.810%	0.229
MTRYO	05.12.2023	0.495	132	9.099%	0.495
ATLAS	05.12.2023	0.346	132	8.480%	0.346
DURDO	19.12.2023	0,144	146	0,004%	0,1600
BIMAS	20.12.2023	2.700	147	1.545%	3.000
PAGYO	21.12.2023	0.352	148	1.085%	0.352
GLYHO	27.12.2023	0,020	154	0.770%	0,0230
BUCIM	27.12.2023	0.045	154	0.718%	0.050
ELITE	27.12.2023	0.208	154	0.951%	0.231
SONME	27.12.2023	0,072	154	0,19%	0,0810
PSDTC	29.12.2023	3.456	156	7.398%	3.840
OZSUB	29.12.2023	0.060	156	0.301%	0.066

TEMETTÜ TABLOSU

GOLTS... Net: 3,15

Kar Payı Ödeme Tarihleri

Ödeme	Teklif Edilen Nakit Kar Payı Hak Kullanım Tarihi (1)	Kesinleşen Nakit Kar Payı Hak Kullanım Tarihi (2)	Ödeme Tarihi (3)	Kayıt Tarihi (4)
Peşin	31.07.2023	31.07.2023	02.08.2023	01.08.2023

GLYHO... Net: 0,02

Nakit Kar Payı Ödeme Zaman Aralığı

Nakit Kar Payı Hak Kullanımının Başlayabileceği İlk Tarih (Teklif Edilen)	Nakit Kar Payı Hak Kullanımının Başlayabileceği Son Tarih (Teklif Edilen)	Nakit Kar Payı Hak Kullanımının Başlayabileceği İlk Tarih (Genel Kurulca Onaylanan)	Nakit Kar Payı Hak Kullanımının Başlayabileceği Son Tarih (Genel Kurulca Onaylanan)
	31.12.2023		31.12.2023

VBTS KAPSAMINDA İŞLEM GÖREN PAYLAR

Pay Piyasasında Volatilite Bazlı Tedbir Sistemi

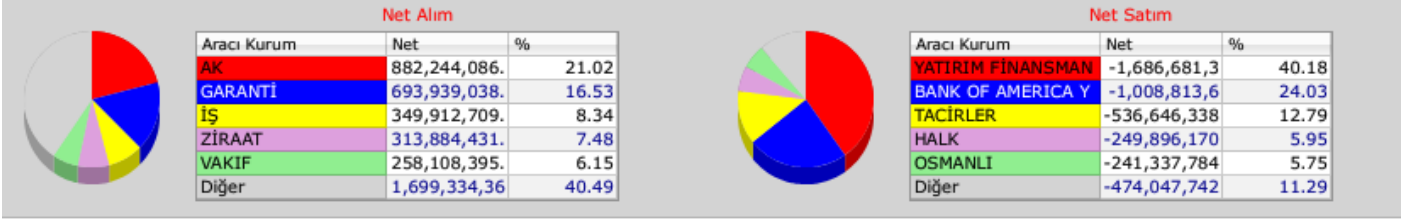
AZTEK ve TEKTU

Sermaye Piyasası Kurulu kararı uyarınca devreye alınan Volatilite Bazlı Tedbir Sistemi (VBTS) kapsamında **AZTEK.E ve TEKTU.E** payları **26/07/2023** tarihli işlemlerden (seans başından) **25/08/2023** tarihli işlemlere (seans sonuna) **kadar açığa satışı ve kredili işlemlere** konu edilemeyecektir.

GENEL KURUL

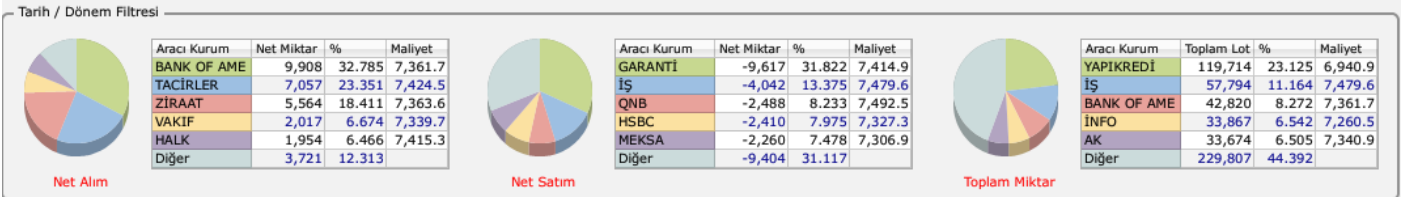
BULUNMAMAKTADIR.

İLK 5 KURUM, İŞLEM HACMİ DAĞILIM

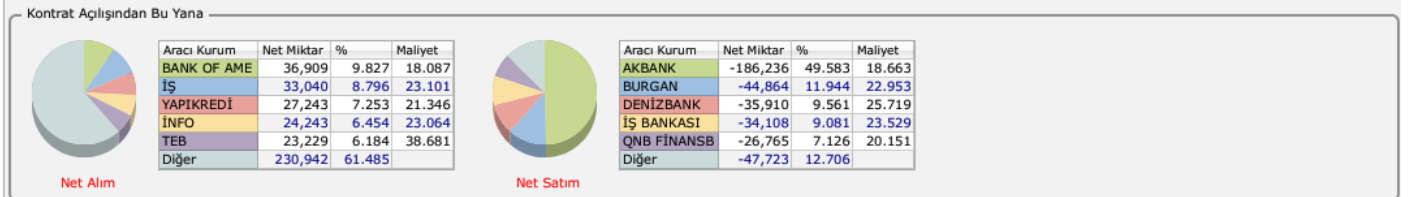
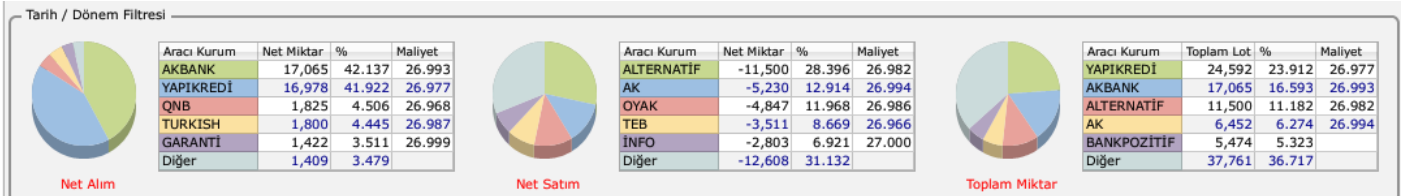


VİOP TAKAS DAĞILIM

AĞUSTOS VADE ENDEKS KONTRAT



TEMMUZ VADE DOLAR KONTRAT



Veriler Foreks 'den Alınmıştır.

ANKARA

Ankara - Telefon: 0312 419 04 77
Tunus Cad. No:14/4 Çankaya/ANKARA

Ankara Çankaya - Telefon: 0312 309 02 60
Mustafa Kemal Mah. Dumlupınar Bulvarı No:266
Tepe Prime İş Merkezi B Blok No:62 06800 Çankaya/ANKARA

Ankara Dumlupınar - Telefon: 0312 970 50 08 / 0312 970 50 09
Mustafa Kemal Mah. Dumlupınar Bulvarı No:266
Tepe Prime İş Merkezi C Blok 5. Kat No:69 Çankaya/Ankara

Ankara Tunalı Hilmi - Telefon: 0312 466 66 71
Mustafa Kemal Mah. Dumlupınar Bulvarı No:266
Tepe Prime İş Merkezi C Blok 5. Kat No:69 Çankaya/Ankara

ANTALYA

Antalya - Telefon: 0242 324 09 00
Şirinyalı Mah. Lara Cad. No:100 Ayseli Göksoy Apt. Kat:1 Daire:4 Muratpaşa/ANTALYA

BALIKESİR

Balıkesir Edremit - Telefon: 0266 373 83 43 / 0266 373 83 64
Cumhuriyet Meydanı Cumhuriyet Plaza No: 1 Kat: 4 Daire: 211 Edremit/Balıkesir

BURSA

Bursa - Telefon: 0224 233 30 83
Kükürtlü Mah. Başaran Sok. No:6 Osmangazi/BURSA

ÇANAKKALE

Çanakkale - Telefon: 0286 218 04 00
Barbaros Mah. Atatürk Cad. Kıyı AVM No:25-32 Merkez/ÇANAKKALE

DENİZLİ

Denizli - Telefon: 0258 252 10 77
SkyCity Kat:17 Bağımsız bölüm, 149-150 Merkezefendi/DENİZLİ

ESKİŞEHİR

Eskişehir - Telefon: 0258 252 10 77
Hoşnudiye Mah. İsmet İnönü 1. Cad. No:13
Yalçın Kılıçoğlu Plaza Kat:5 Daire:508 Tepebaşı/ESKİŞEHİR

İSTANBUL

İstanbul Ataşehir - Telefon: 0216 688 42 40
Barbaros Mah. Gelincik Sok. Uphill Court C3 Blok, No:2 Daire:1 Ataşehir/İSTANBUL

İstanbul Beylikdüzü - Telefon: 0212 852 44 39
Barbaros Hayrettin Paşa Mah. 1997 Sok. Phuket Life Residence
No: 12 Kat:5 Daire No:41 Esenyurt/İSTANBUL

İstanbul Cevizli
Cevizli Mahallesi, Zuhal Sokak Bina No: 46 D: 9 Ritim İstanbul Maltepe/İSTANBUL

İstanbul Göztepe - Telefon: 0216 407 26 26
Bağdat Cad. Pamir Apt. No:251/10 Caddebostan – Kadıköy/İSTANBUL

İstanbul Merkez
Beybi Giz Plaza Meydan Sokak No:1 Kat:2 Maslak / İSTANBUL

İstanbul Kadıköy - Telefon: 0216 338 35 36
Osmanağa Mah. Osmançık Sok. Emin Han No:12/105 Kadıköy/İSTANBUL

İstanbul Zorlu - Telefon: 0212 843 8205
Levazım Mahallesi Kuru Sokağı No: 2 R3 Kule T242 Beşiktaş/İSTANBUL

İZMİR

İzmir - Telefon: 0232 404 01 21 – 0232 402 02 00
Akdeniz Mah. Cumhuriyet Bulvarı No:29
Anadolu Sigorta İşhanı 1/2 3.Kat 1/2 4.Kat Konak/İZMİR

İzmir Konak - Telefon: 0232 402 30 71 – 0232 402 30 72
Halkapınar Mahallesi, 1203/11 Sokak Megapol Çarşısı Kule
No: 5-7 Kat: 15 Daire: 153 Konak/ İZMİR

KAYSERİ

Kayseri - Telefon: 0352 504 30 18
Nish Kayseri İş Merkezi 10. Kat No:19 Tacettin Veli – Melikgazi/KAYSERİ

KAYSERİ

Kayseri - Telefon: 0352 504 30 18
Nish Kayseri İş Merkezi 10. Kat No:19 Tacettin Veli – Melikgazi/KAYSERİ

KIRIKKALE

Kırıkkale - Telefon: 0318 225 68 68
Yenidoğan Mahallesi İstanbul Caddesi 608. Sok. No: 7 D: 1 Merkez/KIRIKKALE

KONYA

Konya - Telefon: 0332 501 77 77
Karacıhan Mahallesi, Ali Ulvi Kurucu Caddesi
Enn Tepe Mall Office Kat: 9 No: 911 Karatay / KONYA

MERSİN

Mersin - Telefon: 0324 238 88 33
Çankaya Mah. 4701 Sk. Adil Kanun İşhanı
No:13 D:17/18 Akdeniz/MERSİN

TEKİRDAĞ

Tekirdağ - Telefon: 0282 970 56 00
Çınarlı Mahallesi Kemal Sunal Sokak Bina No:1 K:1
Bağımsız Bölüm No:3 Süleymanpaşa/Tekirdağ

ÇEKİNCE

Burada yer alan yatırım bilgi, yorum ve tavsiyeleri yatırım danışmanlığı kapsamında değildir. Yatırım danışmanlığı hizmeti, yetkili kuruluşlar tarafından kişilerin risk ve getiri tercihleri dikkate alınarak kişiye özel sunulmaktadır. Burada yer alan yorum ve tavsiyeler ise genel niteliktedir. Bu tavsiyeler mali durumunuz ile risk ve getiri tercihlerinize uygun olmayabilir. Bu nedenle, sadece burada yer alan bilgilere dayanılarak yatırım kararı verilmesi beklentilerinize uygun sonuçlar doğurmayabilir. Bu raporda yer alan bilgiler A1 CAPITAL Yatırım Menkul Değerler A.Ş.'nin Araştırma Bölümü tarafından bilgi verme amacıyla hazırlanmış olup herhangi bir hisse senedinin alım satımına ilişkin bir teklif içermemektedir. Veriler, güvenilir olduğuna inanılan kaynaklardan alınmıştır. Bu kaynaklardaki hata ve eksikliklerden ve bu bilgilerin ticari amaçlı kullanılmasından doğabilecek zararlardan A1 CAPITAL Yatırım Menkul Değerler A.Ş. hiçbir şekilde sorumlu tutulamaz. İşbu rapordaki tüm görüş ve tahminler, söz konusu rapor tarihiyle A1 CAPITAL Yatırım Menkul Değerler A.Ş. Araştırma Bölümü'ne ait olup diğer GÜLER HOLDİNG Grubu şirketlerinin görüş ve tahminlerini temsil etmemektedir. Bu rapordaki tüm görüş ve bilgiler önceden haber verilmeksizin değiştirilebilir. A1 CAPITAL Yatırım ve diğer grup şirketleri bu raporda adı geçen şirketlerin hisselerinde pozisyon sahibi olabilir veya işlem yapabilir. Ayrıca, yatırımcılar bu raporda adı geçen şirketlerle A1 CAPITAL Yatırım ve diğer grup şirketlerinin yatırım bankacılığı ve/veya diğer iş ilişkileri içinde olabileceğini veya bu tür iş fırsatları arayışında olabileceğini kabul ederler.

A1 CAPITAL ARAŞTIRMA

M.BAKİ ATILAL..... G.M. Y.
GÖKSEL TEKİNER Müdür
DUYGU YILMAZ Uzman
SENA EKER..... Uzman Y.

Sağlıklı, bol kazançlı günler diler.