

KISAYOLLAR

[Manşette Öne Çıkanlar](#)

[Şirket Haberleri](#)

[Pay Alım/Satım Haberleri](#)

[Sermaye Artırım Haberleri](#)

[Temettü Tablosu](#)

[VBTS Kapsamında İşlem Gören Paylar](#)

[Genel Kurul](#)

[Aracı Kurum Dağılımı - VIOP Takas Dağılımı](#)

AÇIKLANACAK VERİLER

25.Tem	Saat	Ülke	Dönem	Ekonomik Gösterge	Beklenen	Önceki
10:00		Türkiye	Temmuz	Arındırılmış Kapasite Kullanım Oranı		76,6
10:00		Türkiye	Temmuz	Reel Kesim Güven Endeksi	105,7	
15:00		Türkiye	Temmuz	5 Yıllık TÜFE'ye Endeksli Tahvil İhale Faizi		--
15:00		Türkiye	Temmuz	10 Yıllık Sabit Kuponlu Tahvil İhale Faizi		--
15:30		ABD	Temmuz	Philadelphia Fed İmalat Dışı Aktivite Endeksi	-16,6	
16:00		ABD	Mayıs	S&P Case Şiller-20 Konut Fiyat Endeksi(Yıllık)	-51,7	
16:00		ABD	Mayıs	S&P Case Şiller-20 Konut Fiyat Endeksi(Aylık)	1,20%	%1,7
17:00		ABD	Temmuz	Richmond Fed İmalat Endeksi	-7	
17:00		ABD	Temmuz	CB Tüketici Güven Endeksi	113	109,7

IMF Küresel Ekonomik Görünüm Raporu

BU HAFTA ÖDENECEK TEMETTÜLER

	Ödeme Tarihi	Net Temettü	KALAN GÜN
DOCO	24.04.2023	21.540	BUGÜN
KONKA	25.07.2023	0.734	0
OSMEN	26.07.2023	0.287	1
ARZUM	26.07.2023	0.419	1
SANKO	28.07.2023	0,900	3

MODEL PORTFÖY

ORTA ve UZUN vade MODEL PORTFÖY			
	Kapanış	Hedef F	Yükseliş Potansiyeli
THYAO	221.8	244	10.01%
PGSUS	757.5	795	4.95%
TOASO	260.8	303	16.18%
BIMAS	198.3	218	9.93%
KCHOL	117.5	134	14.04%
TUPRS	91.85	112	21.94%

A1 CAPITAL ARAŞTIRMA

M.BAKI ATILAL.....G.M.Y.
GÖKSEL TEKİNER Müdür
DUYGU YILMAZ Uzman
SENA EKER.....Uzman Y.

Kredi büyüme hızı yavaşlar.

AB bloğunun baskın hizmet endüstrisindeki talebin düşmesi ve fabrika üretiminin COVID-19'un ilk ortaya çıkışından bu yana en hızlı şekilde düşmesi nedeniyle Euro bölgesi ticari faaliyeti Temmuz ayında beklenenden çok daha fazla daraldı. HCOB'nin flaş Bileşik Satın Alma Yöneticileri Endeksi (PMI), Haziran'daki 49,9'dan Temmuz'da sekiz ayın en düşük seviyesi olan 48,9'a düştü. Düşüş, Euro bölgesinin en büyük iki ekonomisi olan Almanya ve Fransa ile geniş tabanlıydı ve her ikisi de daralma bölgesinde ve bloğun tekrar resesyona gireceği korkularını artırdı. Ayrıca, Avrupa Merkez Bankası'nın sürekli faiz artırımı söyleminin tüketicileri olumsuz etkilemeye ve hizmet sektörünü çökertmeye başladığını da gösterdi.

Zayıflık tüm sektörlerde yaygındı, ancak başka bir kötü veri de imalat sektöründen geldi.. Borçlu tüketiciler, artan borçlanma maliyetlerinden ve fiyatların harcamaları kısmasından dolayı sıkıntı yaşıyor ve hizmetler yeni iş endeksi yedi aydır ilk kez başabaş seviyesinin altına indi. Bloğun imalat sektörünü kapsayan bir PMI, 43,4'ten 42,7'ye düştü. Euro bölgesi hizmetler PMI, Ocak ayından bu yana en düşük seviyesi olan 52,0'den 51,1'e düştü. Euro bölgesindeki enflasyon, geçtiğimiz Ekim ayındaki %10.6'lık zirveden Haziran'da neredeyse yarı yarıya düşerek %5.5'e indi, ancak bu, enflasyonun "çok uzun süre çok yüksek kalacağı tahmin edildiğini" ve "kapatılması gereken daha çok zemin" olduğunu söyleyen ECB'yi caydırmaya yetmedi. Temmuz ayı 25 baz puan artış hemen hemen belli ve bu kimse için sürpriz olmayacak. Asıl soru, Eylül'de artış yapıp yapmayacakları.

Amerika Birleşik Devletleri'nde ticari faaliyet, yavaşlayan hizmet sektörü büyümesiyle Temmuz ayında beş ayın en düşük seviyesine geriledi . Yavaşlama, enflasyonu düşürmek için faaliyetin soğumasını isteyen Fed'de olumlu görülebilir. Politika yapımcıların yarın faizi 25 baz puan artırması ve bu artışın Fed'in mevcut sıkılaştırma döngüsünde sonucusu olmasını bekleniyor.

Yurtiçinde ise TCMB tarafından sıkılaştırma sürecini destekleyen adımları tamamlayıcı olarak,

- kredi büyümesine göre menkul kıymet tesisi kapsamında yüzde 3 olan TL ticari krediler için aylık büyüme sınırının yüzde 2,5 olarak belirlenmesine karar verilirken, İhracat, yatırım, tarım ve esnaf kredileri bu sınırlandırmanın dışında tutuldu.
- Finansal kaynakların verimli kullanımının desteklenmesi amacıyla, taşıt kredilerinde %3 olan büyüme sınırının % 2 olarak belirlenmesine, ihtiyaç kredilerinde değişikliğe gidilmeyerek %3 sınırının korunmasına karar verildi.
- Ayrıca, enflasyonun kontrolü ve iç talebin dengelenmesi kapsamında kredi kartı nakit kullanımına ve kredili mevduat hesaplarına uygulanan aylık azami faiz oranı %e 2,89'a yükseltildi.

Piyasa mekanizmasının işlevselliğini artırmak için, faiz oranına göre menkul kıymet tesisi uygulaması sadeleştirilerek,

- ihracat ve yatırım kredileri hariç TL ticari kredilerde birinci kademe kaldırılarak faiz sınırının tek kademe olarak uygulanmasına karar verildi.

Bu gelişme ticari ve taşıt kredi büyüme hızını yavaşlatıcı etmenlerdir.

- ihracatçıların finansmana erişimini desteklemek amacıyla:
- Reeskont kredilerinin günlük limiti 300 milyondan 1,5 milyar TL'ye yükseltildi, Merkez Bankası, bu kararı ile ihracatçıların krediye erişimini desteklemeye devam ederken, aynı zamanda ihracat artışına katkı veren ihracatçıları da önceliklendirecek.
 - Reeskont kredisi kullanımında yüzde 30 ilave ihracat bedeli satış koşulu kaldırıldı, Reeskont kredi vadesi boyunca verilen döviz almama taahhüdünden, ithalat ödemeleri kapsamındaki döviz alımları istisna tutuldu.

Asya borsaları, Çin'in ekonomisine yönelik politika desteğini artırma taahhüdünün artması ve gayrimenkul sektörü liderliğinde yükselişte. MSCI'nin Japonya dışındaki en geniş Asya-Pasifik hisse endeksi %1,2 daha yüksekti ve altı günlük bir kayıp serisini sonlandırmak üzere. Şanghay Bileşik Endeksi %1,55 yükselirken, Hong Kong'un referans göstergesi Hang Seng Endeksi %3,4 arttı

Euro bölgesi ticari faaliyetinin Temmuz ayında beklenenden çok daha fazla daraldığının göstermesinin ardından, iki haftanın en düşük seviyesi olan 1,1059\$'ı gören euro, %0,11 artışla 1,1074\$'a yükseldi ve durgunluk endişelerini yeniden alevlendirdi.

MANŞETTE ÖNE ÇIKANLAR

Cumhurbaşkanı Recep Tayyip Erdoğan, "Mücbir sebep düzenlemesini depremde en çok yıkıma uğrayan Adıyaman, Kahramanmaraş, Hatay, Malatya illerimiz ile Islahiye ve Nurdağı ilçelerimizde devam ettirmeyi kararlaştırdık. Depremin istihdama etkisini en aza indirmek amacıyla başlatılan kısa çalışma ödeneğini 3 ay süreyle uzatıyoruz" dedi.

Türkiye Cumhuriyet Merkez Bankası(TCMB), seçici kredi ve miktarsal sıkılaştırma kapsamında yeni adımlar attı.

İran Atom Enerjisi Kurumu Başkanı Muhammed İslami, İran'ın nükleer enerji alanındaki tecrübe ve kazanımlarını Türkiye ile paylaşmaya hazır olduğunu söyledi.

Güney Kore Genelkurmay Başkanlığı, Kuzey Kore'nin geç saatlerde balistik füze fırlattığını duyurdu.

Beyaz Saray Ulusal Güvenlik Konseyi, İsrail'de Yüksek Mahkeme'nin yetkisini sınırlandıran yasa tasarısının onaylanmasını "talihsizlik" olarak nitelendirdi.

Çin'in altın tüketimi yılın ilk yarısında geçen yılın aynı dönemine göre yüzde 16,37 artışla 554,88 ton oldu.

ABD Maliye Bakanlığı, Rusya'nın paralı asker ordusu Wagner'in Mali'deki faaliyetlerinin genişletilmesinde rol oynadıkları gerekçesiyle bu ülkedeki hükümet yetkililerine ve askeri yetkililere yaptırım açıkladı.

Atakey Patates Gıda Sanayi ve Ticaret A.Ş.'nin (Şirket) Halka arz edilen Şirket payları 27/07/2023 tarihinden itibaren Yıldız Pazar'da 39,50 TL/pay baz fiyat, "ATAKP.E" kodu ve sürekli işlem yöntemiyle işlem görmeye başlayacaktır. İlgili sırada maksimum emir değeri 1.000.000 TL olarak belirlenmiştir.

Kaleseramik, Çanakkale Kalebodur Seramik Sanayi A.Ş.'nin (Şirket) Halka arz edilen Şirket payları 27/07/2023 tarihinden itibaren Yıldız Pazar'da 25 TL/pay baz fiyat, "KLSER.E" kodu ve sürekli işlem yöntemiyle işlem görmeye başlayacaktır. İlgili sırada maksimum emir değeri 1.000.000 TL olarak belirlenmiştir.

ŞİRKET HABERLERİ

ICUGS... 20.07.2023 tarihli açıklamasında; Tahsisli sermaye artırımında Lider Sermayedarı Mustafa Mümtaz ÖZKAYA'ya tahsis edilen 15.450.000.-(onbeşmilyondörtüüzellibin) TL nominal değerli payların Borsa İstanbul A.Ş.'nin Toptan Alış Satış İşlemlerine İlişkin Prosedürü çerçevesinde belirlenecek pay satış fiyatına göre bulunacak bedelden mahsup edilmek üzere 4.500.000.- (Dörtmilyonbeşyüzbin)TL Sermaye Avansı alındığı açıklanmıştır. Bu defa yine Lider Sermayedarından 5.000.000.-(Beşmilyon) TL daha Sermaye Avansı alınmıştır. Önceki alınan 4.500.000.- (Dörtmilyonbeşyüzbin)TL Sermaye Avansı ile birlikte alınan Sermaye Avansı miktarı 9.500.000.- (Dokuzmilyonbeşyüzbin)TL'na ulaşmıştır.

DARDL... TATGD... Şirketin 20.07.2023 tarihli Yönetim Kurulu Toplantısında;

Tat Gıda San A.Ş.'nin hakim paylarının (%53 oranındaki paylar) satın alınması konusunda şirketin hakim paylarının sahibi olan Niyazi Önen Holding A.Ş.'nin çatısı altında sahibi bulunduğu Dardanel Greece S.A. firmamız ile beraber (3 firma) ortak olarak "Pay Satın Alma" teklifinde bulunulmasına karar verilmiştir.

ISKPL... Amerika Birleşik Devletleri'nde cidarlı levha üretimi yapan 3 hatta ve solid levha üretimi yapan yeni 1 hatta sahip olan faaliyetlerini 8.000 m2 tesisinde sürdüren UG Plast Inc.'in hisselerinin %100'ünün satın alınmasına ilişkin, sözleşmenin imzalandığı 21/07/2023 tarihli açıklamamız ile duyurulmuştur. UG Plast Inc. hisselerinin devrinin tamamlandığı kamuoyunun bilgisine sunulur. Bu alım ile birlikte ABD pazarında rekabet gücümüzün artması ve yeni müşteriler kazanımlarına ek olarak toplam yıllık üretim kapasitesinin 11,500 ton artması beklenmektedir.

DENGE... Bağlı Ortaklığı Site Lojistik A.Ş. İle Kimberly Clark Tüketim Malları San. Ve Tic. A.Ş. arasında imzalanan ithalat işlemleri konteyner nakliye hizmeti sözleşmesinin süresi 1 yıl olmakla beraber, sözleşme hacmi ve büyüklüğü olağan iş koşullarına göre değişkendir.

BANVT... Şirketin Yönetim Kurulu tarafından, Şirketin işletme sermayesi ve likidite ihtiyaçlarının finanse edilmesi amacıyla, Şirketin Avusturya'da kurulu ana ortağı TBQ Foods GmbH'dan 7.000.000 ABD Doları tutarında 1 yıl artı 1 gün vadeli kredi kullanmasına karar verilmiştir. Kurumsal Yönetim Tebliği (II-17.1) m. 9 kapsamında işleme yönelik eşikler değerlendirilmiş olup kredi işlem tutarının anılan maddedeki oranları aşmadığı tespit edilmiştir. İşleme yönelik yapılan değerlendirme neticesinde ilgili kredi işleminde uygulanacak faiz oranı, emsallere uygunluk ilkesi çerçevesinde yıllık %9,48 olarak belirlenmiştir.

PAY ALIM / SATIM HABERLERİ

KUYAS... MUHAMMED NEDİM ÖZDEMİR... 21/07/2023 - 21/07/2023 tarihinde KUYAŞ YATIRIM A.Ş. payları ile ilgili olarak 38 - 38 TL fiyat aralığından 240.000 TL toplam nominal tutarlı alış işlemi ve/veya 240.000 TL toplam nominal tutarlı satış işlemi gerçekleştirilmiştir. Bu işlemle birlikte KUYAŞ YATIRIM A.Ş. sermayesindeki payları/oy hakları 21/07/2023 tarihi itibarıyla %6,3 sınırına ulaşmıştır.

CANTE... ODAŞ ELEKTRİK ÜRETİM SANAYİ TİCARET A.Ş... 24/07/2023 - 24/07/2023 tarihinde ÇAN2 TERMİK A.Ş. payları ile ilgili olarak 18,70 - 20,60 TL fiyat aralığından 0 TL toplam nominal tutarlı alış işlemi ve/veya 41.000.000 TL toplam nominal tutarlı satış işlemi gerçekleştirilmiştir. Bu işlemle birlikte ÇAN2 TERMİK A.Ş. sermayesindeki payları/oy hakları 24/07/2023 tarihi itibarıyla %66,6409 sınırına ulaşmıştır.

ODAS... Şirketin %71,5659 oranında pay sahibi olduğu ve bağlı ortaklığı konumundaki Çan2 Termik A.Ş.'ye ait 41 Milyon adet hissesinin toplam 795.038.200TL değerindeki pay satışı borsada bugün gerçekleştirmiş olup, elde edilecek kaynağın tamamı sermaye avansı olarak Çan2 Termik A.Ş.'ye aktarılacak ve tüm kaynak Çan2 Termik A.Ş.'nin Yapı Kredi Bankası ve Halkbank konsorsiyumunun erken borç ödenmesinde kullanılacaktır. Böylece dün ve 21.07.2023 tarihinde gerçekleştirilmiş olan pay satışı işlemi ile birlikte toplam 1.613.805.400 TL değerinde hisse satışı yapılmış olup elde edilecek kaynağın tamamı erken borç ödemesinde kullanılacaktır.

PAY ALIM SATIM TABLOSU

Hisse	Geri alım başlangıç tarihi	Geri alım bitiş tarihi	Geri alım yapılan son tarih	Toplam geri alınan hisse (adet)	Maksimum geri alım planı (adet)	Geri alım için ayrılan fon (TRL)	Sermayeye oranı
EKGYO	24.03.21	24.03.24	11.05.23	191.550.291	380.000.000	1.080.000.000	%5,04
SASA	15.02.23		26.05.23	1.000.000			0,019
LKMNH	3.03.21	3.03.24	28.03.23	266.279	3.600.000	100.000.000	0,72%
AYDEM	14.02.22	Yok	26.04.23	8.038.528	20.000.000	170.000.000	0,92%
MPARK	25.05.22	28.05.23	07.07.2023	13.125.000	9.172.812	650.000.000	%6,30
GEDİK	26.05.22	26.05.25	5.05.23	7.576.535	10.150.000	75.000.000	1,04%
PAPIL	14.06.22	Yok	21.03.23	214.000	2.000.000	30.000.000	0,62%
LIDER	23.08.22	Yok	2.04.23	4.243.000	6.000.000	200.000.000	6,30%
CUSAN	24.08.22	24.08.25	3.03.23	678.652.000	1.000.000	12.000.000	0,80%
KONTR	27.12.22	Yok	18.05.23	858.038	8.000.000	1.000.000.000	0,29%
MEDTR	9.01.23	3.07.23	26.05.23	1.244.446		150.000.000	0,57%
BOBET	13.01.23	13.01.24	6.03.23	119.400.000		59.400.000	3,95%
BIMAS	2.02.23	Yok	20.03.23	10.200.000	5.000.000	750.000.000	1,68%
HLGYO	7.02.23	Yok	3.03.23	37.594.791	40.000.000	250.000.000	2,39%
KUYAS	7.02.23	Yok	24.03.23	4.549.545		50.000.000	%4,55
AZTEK	8.02.23	30.06.23	15.03.23	850.316		30.000.000	0,85%
TTKOM	8.02.23	8.02.2026	17.02.23	500.000	20.000.000	500.000.000	0,01%
ACSEL	14.02.23	31.12.23	20.03.23	288.994	5.000.000	35.000.000	2,70%
ALMAD	14.02.23	14.02.24	28.03.23	3.250.000	13.500.000	60.000.000	1,13%
BIOEN	14.02.23	14.02.26	16.02.23	300.000	5.000.000	100.000.000	0,06%
BRKO	14.02.23	14.02.24				50.000.000	0,00%
EREGL	14.02.23	14.02.26				2.000.000.000	0,00%
ETILR	14.02.23	18.08.23	19.05.23	512.769	1.000.000	15.000.000	1,29%
GLCVY	14.02.23	31.12.23	5.05.2023	13.599	2.500.000	50.000.000	0,00%
HALKB	14.02.23	14.02.26	28.04.23	118.174.110	250.000.000	2.250.000.000	2,29%
HDFGS	14.02.23	Yok	6.04.23	1.000.000	16.250.000	53.000.000	0,04%
HEDEF	14.02.23	Yok	21.02.23	313.037	3.000.000	52.000.000	0,08%
IDEAS	14.02.23	Yok			475.000	18.500.000	0,00%
INFO	14.02.23	14.02.24	17.02.2023	480.000	15.000.000	150.000.000	0,00%
INVEO	14.02.23	14.02.26	28.03.23	1.474.346	1.950.000	50.000.000	0,61%
ISCTR	14.02.23	31.12.23			330.000.000	3.000.000.000	0,00%
ISKPL	14.02.23	14.02.23	16.02.23	92.500	4.000.000	20.000.000	0,04%
ISMEN	14.02.23	Yok			11.000.000	500.000.000	0,00%
KNFRT	14.02.23	14.02.24			120.000.000	24.000.000	0,00%
ORCAY	14.02.23	15.03.24	14.03.23	290.000	5.000.000	30.000.000	0,35%
PSGYO	14.02.23	14.02.24	15.05.23	12.000.000	25.000.000	150.000.000	0,62%
RNPOL	10.02.23	10.08.23	30.03.23	279.421	1.000.000	13.000.000	0,76%
RUBNS	14.02.23	15.08.23			1.000.000	21.000.000	0,00%
SEYKM	14.02.23	Yok	16.02.23	102.530	2.950.000	29.000.000	0,01%
SKBNK	14.02.23	14.05.23	24.02.23	7.000.000	35.000.000	105.000.000	0,38%
VERTU	14.02.23	31.12.23			5.200.000	158.000.000	0,00%
VERUS	14.02.23	31.12.23	22.03.23	1.893.515	2.750.000	215.000.000	2,71%
ARDYZ	15.02.23	15.02.24	31.03.23	220.000	10.000.000	75.000.000	0,12%
AVOD	15.02.23	15.02.24			20.000.000	65.000.000	0,00%
BMSTL	15.02.23	15.05.23	7.04.23	365.050	525.000	20.000.000	1,00%
DURDO	15.02.23	15.08.23	16.02.23	40.000	1.000.000	40.000.000	0,11%
EDATA	15.02.23	15.08.23	25.04.23	388.990	4.500.000	25.000.000	0,01%
GRSEL	15.02.23	15.02.24	21.03.23	300.000	2.500.000	30.000.000	0,29%
ISSEN	15.02.23	15.04.23	6.04.2023	318.190.02	300.000	20.000.000	0,07%
KFEIN	15.02.23	30.06.23	15.02.23	166.600	300.000	10.000.000	0,84%
KLSYN	15.02.23	31.12.23	26.04.23	3.386.000	1.676.000	21.000.000	0,35%
MAGEN	15.02.23	Yok	27.02.23	300.000	10.000.000	250.000.000	0,07%
MARTI	15.02.23	15.02.26	15.03.23	2.364.959	60.000.000	330.000.000	
OZGYO	15.02.23	15.02.24	26.04.2024	4.950.000	7.500.000	30.375.000	1,22%
SASA	15.02.23	15.02.24				500.000.000	0,00%
SMRTG	15.02.23	15.02.24	17.04.23	100.000	1.000.000	75.000.000	0,02%
TRILC	15.02.23	15.02.24	15.03.23	1.000.000	1.000.000	12.000.000	0,62%
UNLU	15.02.23	15.05.23	28.04.23	1.467.843	5.000.000	35.000.000	0,06%
YKBNK	15.02.23	15.05.23			85.000.000	750.000.000	0,00%
AKBNK	16.02.23	31.12.23			52.000.000	1.000.000.000	0,00%
DESPC	16.02.23	16.02.25				20.000.000	0,00%
DGATE	16.02.23	16.02.25				20.000.000	0,00%
FONET	16.02.23	16.02.24	28.03.23	427.500	4.000.000	50.000.000	1,07%
INDES	16.02.23	16.02.25	26.04.23	7.269.871		300.000.000	2,46%
IZFAS	16.02.23	16.02.24	14.03.23	102.503	1.500.000	10.000.000	%0,089
MTRKS	16.02.23	16.02.25	26.04.23	165.000	500.000	20.000.000	0,45%
OZRDN	16.02.23	17.05.23	3.04.23	122.726	1.050.000	11.000.000	0,49%

SERMAYE ARTIRIM HABERLERİ

SEYKM... Şirket sermayesinin 59.000.000 TL'den 100.000.000 TL'ye artırılması kapsamında ihraç edilecek 41.000.000 TL nominal değerli paylara ilişkin İhraç Belgesi, Sermaye Piyasası Kurulu'nun 20.07.2023 tarih ve 40/829 sayılı kararı ile onaylanmış olup, onaylı İhraç Belgesi ve Tadil Metni sunulmuştur. 41.000.000,00 TL nominal değerli paylar için bedelsiz pay alma hakkı kullanım başlangıç tarihi 26.07.2023 olarak belirlenmiştir.

SMRTG... Şirketin 2.000.000.000 TL tutarındaki kayıtlı sermaye tavanı dahilinde, 306.000.000 TL olan çıkarılmış sermayesinin, tamamı iç kaynaklardan karşılanmak üzere %98 oranında, 299.880.000 TL artırılarak 605.880.000 TL'ye yükseltilmesine ilişkin Sermaye Piyasası Kurulu (SPK)'na yapmış olduğu başvurunun onaylandığı, SPK'nın 20.07.2023 tarih ve 2023/41 sayılı bülteni ile kamuya duyurulmuştur. Sermaye Piyasası Kurulu tarafından 21.07.2023 tarihinde onaylanan ihraç belgesi ile ana sözleşme tadil metni yer almaktadır. Bedelsiz Pay Alma Hakkı Kullanım Başlangıç Tarihi 26.07.2023 olarak belirlenmiştir.

SUNTK... Yönetim Kurulu 4 Temmuz 2023 tarih ve 2023/28 sayılı kararı ile Şirket çıkartılmış sermayesinin tamamı Emisyon Primi hesabından karşılanmak üzere 135.600.000 TL'den 474.600.000 TL'ye çıkartılması için başlatılan sermaye artırım işlemleri çerçevesinde, Yönetim Kurulu'nun kararına uygun olarak, tamamı Emisyon Primi hesabından olmak üzere toplam 339.000.000 TL'nin 10 Temmuz 2023 tarihinde ilgili hesaptan Şirket sermaye hesabına aktarıldığı Batı YMM ve Bağımsız Denetim A.Ş. tarafından düzenlenen 24 Temmuz 2023 tarih ve YMM 35104041/2023-98 sayılı Yeminli Mali Müşavir Raporu ile anlaşılmıştır. Böylelikle sermaye artırım işlemlerinin tamamlandığının tespitiyle;

Sermaye artırımına ilişkin olarak Şirketimiz Esas Sözleşmesi'nin "Sermaye" başlıklı 6'ncı maddesinin "Esas Sözleşme Tadil Tasarısı" ndaki şekliyle tadil edilmesine,

Şirket Esas Sözleşmesi'nin 6'ncı maddesinde yapılan tadile uygun görüş alınması amacıyla Sermaye Piyasası Kurulu'na başvuru yapılmasına,

Bedelsiz sermaye artırımında ihraç edilecek paylara ilişkin ihraç belgesinin onaylanması için Sermaye Piyasası Kurulu'na başvuru yapılmasına, oybirliğiyle karar verilmiştir.

BERA... Holding Bađlı Ortaklıkları Divapan Entegre Ađaç Panel San.ve Tic. A.Ş, Adaçal Endüstriyel Mineraller San.ve Tic. A.Ş ve Kar-Su Çamlıca Köyü Su İşletmeleri A.Ş'nin öz kaynaklarını güçlendirmek amacıyla sermaye artırımları yapılmıştır. Artırılan sermaye tutarlarının tamamı Holding tarafından karşılanmış olup, Şirketlerin sermaye artırımları ilgili Ticaret Sicili Müdürlükleri'nce tescil edilerek TTSG'de ilanları yapılmıştır.

CELHA... Yönetim Kurulu, Şirket merkezinde 23.06.2023 tarihinde yapılan yönetim kurulu toplantısı neticesinde,

1. Şirket Esas Sözleşmesi'nin "Sermaye ve Hisse Senetleri" başlıklı 6'ncı maddesinin vermiş olduğu yetkiye istinaden, 300.000.000 (ÜçYüz milyon) Türk Lirası kayıtlı sermaye tavanı içerisinde 41.500.000 (Kırkıbirmilyonbeşyüzbin) Türk Lirası olan çıkarılmış sermayenin, tamamı nakden karşılanmak suretiyle % 622,89156 (yüzdealtıyüzyirmiiki virgülsendokuzbinyüzellialtı) oranında 258.500.000 (ikiyüzellisekizmilyonbeşyüzbin) Türk Lirası artırılarak 300.000.000 (üçyüzmilyon) Türk Lirası'na çıkarılmasına,

2. Nakit olarak artırılan 258.500.000 TL'lik sermayeyi temsil edecek payların hamiline yazılı ve "borsada işlem görebilir" nitelikte ihracına; ortakların yeni pay alma haklarında herhangi bir kısıtlama yapılmamasına ve yeni pay alma haklarının 1 Türk Lirası nominal değerli her bir pay için 1 Türk Lirası fiyattan kullanılması 21.07.2023 tarihinde Sermaye Piyasası Kurulu 'na başvuru yapılmıştır.

SERMAYE ARTIRIM TABLOSU

BEDELSİZ				BEDELLİ				
Bist Kodu	Yüzde(%)	SPK Onay	Bölünme Tarih	Bist Kodu	Yüzde(%)	Rüçhan	SPK Onay	Tarih
ALFAS	700%	CELHA	622.89%	1 TL
KLKIM	300%	GSRAY	100%	1 TL
MTRKS	50%	DOKTA	236.91%	1 TL
GWIND	0.97%	13.07.2023	...	METUR	140.74%	1 TL
SMRTG	98%	AKYHO	100%	1 TL
SUWEN	300%	13.07.2023	...	EMKEL	100%	5 TL
YUNSA	105.76%	MARKA	375%	1 TL
AELS	100%	SEKUR	100%	7 TL
TEZOL	100%	5.07.2023	...	IDEAS	100%	20 TL
KMPUR	100%	TUCLK	500%	1 TL
GUBRF	300%	FORMT	100%	1 TL	5.07.2023	12.07.2023
GEDZA	100%					
SANKO	42.86%					
TERA	200%					
DURDO	185.71%					
EPLAS	761.07%					
NATEN	400%					
MAGEN	187.80%					
ESEN	306.25%					
OZKGY	100%					
MIATK	1200%					
YYLGD	130%					
SEYKM	69.49%					
TUKAS	200%	5.07.2023	...					
QUAGR	1000%	5.07.2023	...					
SRVGY	130.77%					
SUNTK	250%					
PSGYO	102.09%					
VAKFN	66%							
PCILT	163%							
BMSTL	100%							
HLGYO	4.77%	...						

TEMETTÜ TABLOSU

	Ödeme Tarihi	Net Temettü	KALAN GÜN
KONKA	25.07.2023	0.734	BUGÜN
OSMEN	26.07.2023	0.287	1
ARZUM	26.07.2023	0.419	1
SANKO	28.07.2023	0,900	3
AZTEK	31.07.2023	0.952	6
SANFM	31.07.2023	0.090	6
VESBE	31.07.2023	0.198	6
ACSEL	31.07.2023	0.130	6
SUWEN	31.07.2023	0.450	6
PNLSN	03.08.2023	0.501	9
KRVGD	04.08.2023	0.225	10
PAPIL	09.08.2023	0,052	15
DURDO	15.08.2023	0,144	21
GRTRK	15.08.2023	0,0136	21
YONGA	25.08.2023	0.230	31
YYLGD	31.08.2023	0.305	37
TURSG	04.09.2023	0,1205	41
DURDO	15.09.2023	0.180	52
AEFES	18.09.2023	0.959	55
YATAS	18.09.2023	1.201	55
BRKSN	19.09.2023	0.052	56
DURDO	19.09.2023	0,1440	56
PAGYO	21.09.2023	0.352	58
ARCLK	25.09.2023	2.397	62
BFREN	26.09.2023	21.878	63
ADEL	27.09.2023	0.686	64
OZSUB	29.09.2023	0.060	66
MTRKS	29.09.2023	0.336	66
LKMNH	29.09.2023	0.206	66
PRKME	03.10.2023	1.028	70
DURDO	16.10.2023	0.180	83
YKSLN	17.10.2023	0.090	84
DURDO	17.10.2023	0,144	84
VKFYO	25.10.2023	0,0366	92
OSMEN	27.10.2023	0.259	94
SDTTR	27.10.2023	0.348	94
OZSUB	31.10.2023	0.060	98
ONCSM	01.11.2023	0.373	99
DURDO	21.11.2023	0,144	119
ASELS	22.11.2023	0.158	120
SDTTR	24.11.2023	0.348	122
KRDMA	28.11.2023	0.098	126
KRDMB	28.11.2023	0.098	126
KRDMD	28.11.2023	0.098	126
OZSUB	30.11.2023	0.060	128
LKMNH	30.11.2023	0.206	128
MTRYO	05.12.2023	0.495	133
ATLAS	05.12.2023	0.346	133
DURDO	19.12.2023	0,144	147
BIMAS	20.12.2023	2.700	148
PAGYO	21.12.2023	0.352	149
GLYHO	27.12.2023	0,020	155
BUCIM	27.12.2023	0.045	155
ELITE	27.12.2023	0.208	155
SONME	27.12.2023	0,072	155
PSDTC	29.12.2023	3.456	157
OZSUB	29.12.2023	0.060	157

VBTS KAPSAMINDA İŞLEM GÖREN PAYLAR

Pay Piyasasında Volatilite Bazlı Tedbir Sistemi

EMKEL

Sermaye Piyasası Kurulu kararı uyarınca devreye alınan Volatilite Bazlı Tedbir Sistemi (VBTS) kapsamında **EMKEL.E** payında **25/07/2023** tarihli işlemlerden (seans başından) **24/08/2023** tarihli işlemlere (seans sonuna) kadar **brüt takas** uygulanacaktır. İlgili payda halihazırda uygulanmakta olan ve VBTS kapsamında önceki aşamalarda tanımlanan tedbirler de (açığa satış ve kredili işlem yasağı tedbiri) brüt takas tedbirinin uygulandığı süre boyunca devam edecektir.

Pay Piyasasında Volatilite Bazlı Tedbir Sistemi

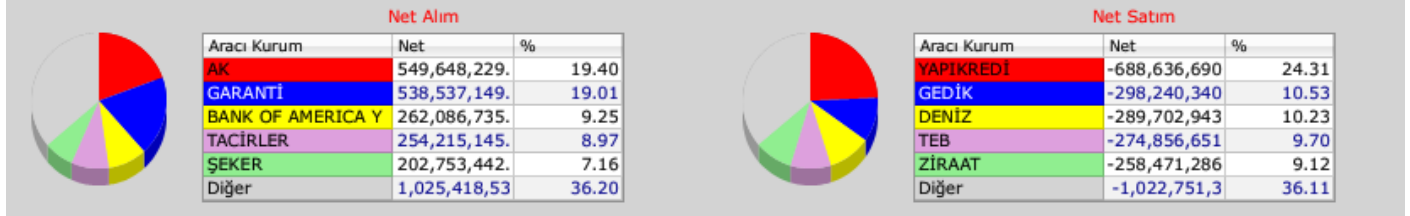
BURCE, TUKAS ve YGYO

Sermaye Piyasası Kurulu kararı uyarınca devreye alınan Volatilite Bazlı Tedbir Sistemi (VBTS) kapsamında **BURCE.E, TUKAS.E ve YGYO.E** payları **25/07/2023** tarihli işlemlerden (seans başından) **24/08/2023** tarihli işlemlere (seans sonuna) kadar **açığa satışa ve kredili işlemlere** konu edilemeyecektir.

GENEL KURUL

14:00 Global Yatırım Holding'in Olağan Genel Kurul toplantısı gerçekleştirilecek.
14:00 Türk Hava Yolları'nın Olağan Genel Kurul Toplantısı gerçekleştirilecek.

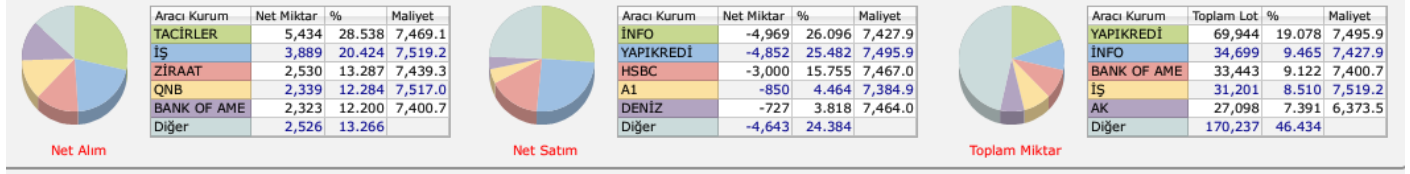
İLK 5 KURUM, İŞLEM HACMİ DAĞILIM



VİOP TAKAS DAĞILIM

AĞUSTOS VADE ENDEKS KONTRAT

Tarih / Dönem Filtresi

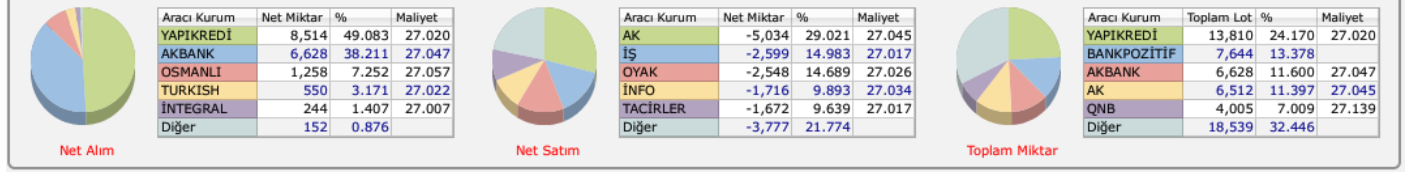


Kontrat Açılışından Bu Yana

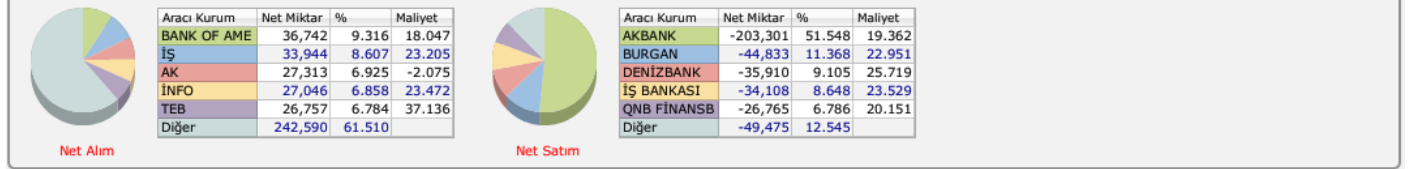


TEMMUZ VADE DOLAR KONTRAT

Tarih / Dönem Filtresi



Kontrat Açılışından Bu Yana



Veriler Foreks 'den Alınmıştır.

ANKARA

Ankara - Telefon: 0312 419 04 77
Tunus Cad. No:14/4 Çankaya/ANKARA

Ankara Çankaya - Telefon: 0312 309 02 60
Mustafa Kemal Mah. Dumlupınar Bulvarı No:266
Tepe Prime İş Merkezi B Blok No:62 06800 Çankaya/ANKARA

Ankara Dumlupınar - Telefon: 0312 970 50 08 / 0312 970 50 09
Mustafa Kemal Mah. Dumlupınar Bulvarı No:266
Tepe Prime İş Merkezi C Blok 5. Kat No:69 Çankaya/Ankara

Ankara Tunalı Hilmi - Telefon: 0312 466 66 71
Mustafa Kemal Mah. Dumlupınar Bulvarı No:266
Tepe Prime İş Merkezi C Blok 5. Kat No:69 Çankaya/Ankara

ANTALYA

Antalya - Telefon: 0242 324 09 00
Şirinyalı Mah. Lara Cad. No:100 Ayseli Göksoy Apt. Kat:1 Daire:4 Muratpaşa/ANTALYA

BALIKESİR

Balıkesir Edremit - Telefon: 0266 373 83 43 / 0266 373 83 64
Cumhuriyet Meydanı Cumhuriyet Plaza No: 1 Kat: 4 Daire: 211 Edremit/Balıkesir

BURSA

Bursa - Telefon: 0224 233 30 83
Kükürtlü Mah. Başaran Sok. No:6 Osmangazi/BURSA

ÇANAKKALE

Çanakkale - Telefon: 0286 218 04 00
Barbaros Mah. Atatürk Cad. Kıyı AVM No:25-32 Merkez/ÇANAKKALE

DENİZLİ

Denizli - Telefon: 0258 252 10 77
SkyCity Kat:17 Bağımsız bölüm, 149-150 Merkezefendi/DENİZLİ

ESKİŞEHİR

Eskişehir - Telefon: 0258 252 10 77
Hoşnudiye Mah. İsmet İnönü 1. Cad. No:13
Yalçın Kılıçoğlu Plaza Kat:5 Daire:508 Tepebaşı/ESKİŞEHİR

İSTANBUL

İstanbul Ataşehir - Telefon: 0216 688 42 40
Barbaros Mah. Gelincik Sok. Uphill Court C3 Blok, No:2 Daire:1 Ataşehir/İSTANBUL

İstanbul Beylikdüzü - Telefon: 0212 852 44 39
Barbaros Hayrettin Paşa Mah. 1997 Sok. Phuket Life Residence
No: 12 Kat:5 Daire No:41 Esenyurt/İSTANBUL

İstanbul Cevizli
Cevizli Mahallesi, Zuhal Sokak Bina No: 46 D: 9 Ritim İstanbul Maltepe/İSTANBUL

İstanbul Göztepe - Telefon: 0216 407 26 26
Bağdat Cad. Pamir Apt. No:251/10 Caddebostan – Kadıköy/İSTANBUL

İstanbul Merkez
Beybi Giz Plaza Meydan Sokak No:1 Kat:2 Maslak / İSTANBUL

İstanbul Kadıköy - Telefon: 0216 338 35 36
Osmanağa Mah. Osmancık Sok. Emin Han No:12/105 Kadıköy/İSTANBUL

İstanbul Zorlu - Telefon: 0212 843 8205
Levazım Mahallesi Kuru Sokağı No: 2 R3 Kule T242 Beşiktaş/İSTANBUL

İZMİR

İzmir - Telefon: 0232 404 01 21 – 0232 402 02 00
Akdeniz Mah. Cumhuriyet Bulvarı No:29
Anadolu Sigorta İşhanı 1/2 3.Kat 1/2 4.Kat Konak/İZMİR

İzmir Konak - Telefon: 0232 402 30 71 – 0232 402 30 72
Halkapınar Mahallesi, 1203/11 Sokak Megapol Çarşı Kule
No: 5-7 Kat: 15 Daire: 153 Konak/ İZMİR

KAYSERİ

Kayseri - Telefon: 0352 504 30 18
Nish Kayseri İş Merkezi 10. Kat No:19 Tacettin Veli – Melikgazi/KAYSERİ

KAYSERİ

Kayseri - Telefon: 0352 504 30 18
Nish Kayseri İş Merkezi 10. Kat No:19 Tacettin Veli – Melikgazi/KAYSERİ

KIRIKKALE

Kırıkkale - Telefon: 0318 225 68 68
Yenidoğan Mahallesi İstanbul Caddesi 608. Sok. No: 7 D: 1 Merkez/KIRIKKALE

KONYA

Konya - Telefon: 0332 501 77 77
Karacıhan Mahallesi, Ali Ulvi Kurucu Caddesi
Enn Tepe Mall Office Kat: 9 No: 911 Karatay / KONYA

MERSİN

Mersin - Telefon: 0324 238 88 33
Çankaya Mah. 4701 Sk. Adil Kanun İşhanı
No:13 D:17/18 Akdeniz/MERSİN

TEKİRDAĞ

Tekirdağ - Telefon: 0282 970 56 00
Çınarlı Mahallesi Kemal Sunal Sokak Bina No:1 K:1
Bağımsız Bölüm No:3 Süleymanpaşa/Tekirdağ

ÇEKİNCE

Burada yer alan yatırım bilgi, yorum ve tavsiyeleri yatırım danışmanlığı kapsamında değildir. Yatırım danışmanlığı hizmeti, yetkili kuruluşlar tarafından kişilerin risk ve getiri tercihleri dikkate alınarak kişiye özel sunulmaktadır. Burada yer alan yorum ve tavsiyeler ise genel niteliktedir. Bu tavsiyeler mali durumunuz ile risk ve getiri tercihlerinize uygun olmayabilir. Bu nedenle, sadece burada yer alan bilgilere dayanılarak yatırım kararı verilmesi beklentilerinize uygun sonuçlar doğurmayabilir. Bu raporda yer alan bilgiler A1 CAPITAL Yatırım Menkul Değerler A.Ş.'nin Araştırma Bölümü tarafından bilgi verme amacıyla hazırlanmış olup herhangi bir hisse senedinin alım satımına ilişkin bir teklif içermemektedir. Veriler, güvenilir olduğuna inanılan kaynaklardan alınmıştır. Bu kaynaklardaki hata ve eksikliklerden ve bu bilgilerin ticari amaçlı kullanılmasından doğabilecek zararlardan A1 CAPITAL Yatırım Menkul Değerler A.Ş. hiçbir şekilde sorumlu tutulamaz. İşbu rapordaki tüm görüş ve tahminler, söz konusu rapor tarihiyle A1 CAPITAL Yatırım Menkul Değerler A.Ş. Araştırma Bölümü'ne ait olup diğer GÜLER HOLDİNG Grubu şirketlerinin görüş ve tahminlerini temsil etmemektedir. Bu rapordaki tüm görüş ve bilgiler önceden haber verilmeksizin değiştirilebilir. A1 CAPITAL Yatırım ve diğer grup şirketleri bu raporda adı geçen şirketlerin hisselerinde pozisyon sahibi olabilir veya işlem yapabilir. Ayrıca, yatırımcılar bu raporda adı geçen şirketlerle A1 CAPITAL Yatırım ve diğer grup şirketlerinin yatırım bankacılığı ve/veya diğer iş ilişkileri içinde olabileceğini veya bu tür iş fırsatları arayışında olabileceğini kabul ederler.

A1 CAPITAL ARAŞTIRMA

M.BAKİ ATILAL..... G.M. Y.
GÖKSEL TEKİNER Müdür
DUYGU YILMAZ Uzman
SENA EKER..... Uzman Y.

Sağlıklı, bol kazançlı günler diler.