

01 MAYIS HAFTASI TEKNİK ÖNERİLER

Hisse	Kapanış	H.Yüksek	HEDEF 1 (%2)	HEDEF 2 (%5)	STOP-LOSS (-%2)	PD/DD	F/K	SMA(20)	EMA(20)	RSI(14)
DOAS	122,40	126,10	124,85	128,52	119,95	2,31	3,44	124,35	124,74	44,95
TMSN	45,12	46,84	46,02	47,38	44,22	3,20	8,99	46,72	47,12	39,60
SOKM	33,24	33,42	33,90	34,90	32,58	6,88	8,29	31,01	31,61	61,60
ISSEN	27,40	27,40	27,95	28,77	26,85	7,62	37,71	25,88	26,12	58,88
BRISA	43,30	44,58	44,17	45,47	42,43	4,07	6,67	45,32	45,44	39,65
AKCNS	64,60	64,95	65,89	67,83	63,31	3,09	5,92	58,88	60,53	61,11
KLKIM	53,70	54,15	54,77	56,39	52,63	5,76	12,18	55,56	55,24	44,56
DOGUB	21,68	22,00	22,11	22,76	21,25	25,43	579,91	21,28	21,17	55,75
BAKAB	38,22	38,94	38,98	40,13	37,46	2,16	8,46	39,39	39,56	39,32
DGATE	15,26	15,50	15,57	16,02	14,95	2,32	15,77	15,20	15,32	49,28
PGSUS	443,70	455,30	452,57	465,89	434,83	2,52	6,39	480,58	476,57	31,13
THYAO	127,80	131,70	130,36	134,19	125,24	0,97	3,72	130,90	131,65	43,78
TOASO	192,00	205,00	195,84	201,60	188,16	8,73	9,73	207,14	206,06	41,74

M.BAKİ ATILAL

Bu raporda yer alan her türlü bilgi, değerlendirme, yorum, istatistikî şekil ve bilgiler hazırladığı tarih itibarı ile mevcut piyasa koşulları ve güvenliğine inanılan kaynaklardan elde edilerek derlenmiştir ve A1 Capital Yatırım Menkul Değerler A.Ş. tarafından genel bilgilendirme amacı ile hazırlanmıştır. Sunulan bilgilerin doğruluğu ve bunların yatırım kararlarına uygunluğu tarafımızca garanti edilmemektedir. Bu bilgiler belli bir getirinin sağlanmasına yönelik olarak verilmekte olup alım satım kararını destekleyebilecek yeterli bilgiler burada bulunmayabilir. Burada yer alan yorum ve tavsiyeler, yorum ve tavsiyede bulunanların kişisel görüşlerine dayanmaktadır. Herhangi bir yatırım aracının alım-satım önerisi ya da getiri vaadi olarak yorumlanmamalıdır. Bu görüşler mali durumunuz ile risk ve getiri tercihlerinize uygun olmayabilir. Sadece burada yer alan bilgilere dayanarak yatırım kararı verilmesi beklentilerinize uygun sonuçlar doğurmayabilir. Bu nedenle bu sayfalarda yer alan bilgilerdeki hatalardan, eksikliklerden ya da bu bilgilere dayanılarak yapılan işlemlerden, yorum ve bilgilerin kullanılmasından doğacak her türlü maddi/manevi zararlardan ve her ne şekilde olursa olsun üçüncü kişilerin uğrayabileceği her türlü doğrudan ve/veya dolaylı zararlardan dolayı A1 Capital Yatırım Menkul Değerler A.Ş. ile bağlı kuruluşları, çalışanları, yöneticileri ve ortakları sorumlu tutulamaz.

Lütfen son sayfadaki ÇEKİNCEYİ OKUYUNUZ

ORTA ve UZUN vade MODEL PORTFÖY

	Kapanış	Hedef F	Yükseliş Potansiyeli
THYAO	127,8	208	62,75%
PGSUS	443,7	795	79,18%
TUPRS	66,3	109	64,40%
TOASO	192	292	52,08%
MAVI	104,9	192	83,03%
KCHOL	75,65	112	48,05%
BIMAS	156,2	218	39,56%
AKBNK	16,05	26,3	63,86%
YKBNK	9,47	15,8	66,84%
ARCLK	96,85	173	78,63%

YAKIN İZLEME HİSSELERİMİZ

	Kapanış	Hedef F
AKSEN	27,98	Gözden Geçiriliyor
ALARK	58,9	Gözden Geçiriliyor
BIOEN	14,79	Gözden Geçiriliyor
DOAS	122,4	Gözden Geçiriliyor
DOHOL	8,56	Gözden Geçiriliyor
GWIND	15,66	Gözden Geçiriliyor
PNSUT	49,22	Gözden Geçiriliyor
TAVHL	70,45	Gözden Geçiriliyor
SİSE	36,86	Gözden Geçiriliyor
KOZAL	18,88	Gözden Geçiriliyor
NATEN	143	Gözden Geçiriliyor
AYDEM	13,09	Gözden Geçiriliyor

M.BAKİ ATILAL

Bu raporda yer alan her türlü bilgi, değerlendirme, yorum, istatistikî şekil ve bilgiler hazırladığı tarih itibarı ile mevcut piyasa koşulları ve güvenliğine inanılan kaynaklardan elde edilerek derlenmiştir ve A1 Capital Yatırım Menkul Değerler A.Ş. tarafından genel bilgilendirme amacı ile hazırlanmıştır. Sunulan bilgilerin doğruluğu ve bunların yatırım kararlarına uygunluğu tarafımızca garanti edilmemektedir. Bu bilgiler belli bir getirinin sağlanmasına yönelik olarak verilmekte olup alım satım kararını destekleyebilecek yeterli bilgiler burada bulunmayabilir. Burada yer alan yorum ve tavsiyeler, yorum ve tavsiyede bulunanların kişisel görüşlerine dayanmaktadır. Herhangi bir yatırım aracının alım-satım önerisi ya da getiri vaadi olarak yorumlanmamalıdır. Bu görüşler mali durumunuz ile risk ve getiri tercihlerinize uygun olmayabilir. Sadece burada yer alan bilgilere dayanarak yatırım kararı verilmesi beklentilerinize uygun sonuçlar doğurmayabilir. Bu nedenle bu sayfalarda yer alan bilgilerdeki hatalardan, eksikliklerden ya da bu bilgilere dayanılarak yapılan işlemlerden, yorum ve bilgilerin kullanılmasından doğacak her türlü maddi/manevi zararlardan ve her ne şekilde olursa olsun üçüncü kişilerin uğrayabileceği her türlü doğrudan ve/veya dolaylı zararlardan dolayı A1 Capital Yatırım Menkul Değerler A.Ş. ile bağlı kuruluşları, çalışanları, yöneticileri ve ortakları sorumlu tutulamaz.

Lütfen son sayfadaki ÇEKİNCEYİ OKUYUNUZ

20 Nisan haftasında Yurtdışı Yerleşikler

20 Nisan 2023 haftasında yurt dışı yerleşik yatırımcılar,

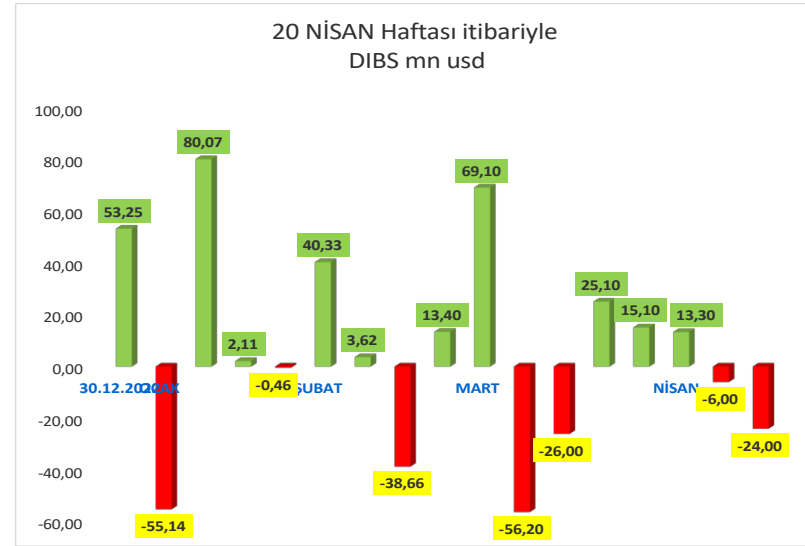
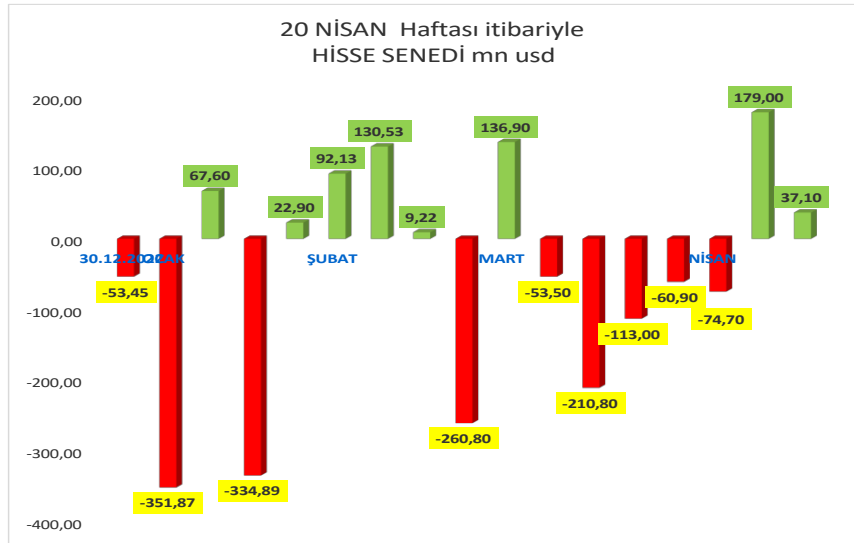
reel olarak 37,10 mn dolarlık **Hisse senedi ALIRKEN**,

Devlet İç Borçlanma Senedi (**DİBS**) tarafından ise 24 mn dolarlık **SATIM** gerçekleştirdiler.

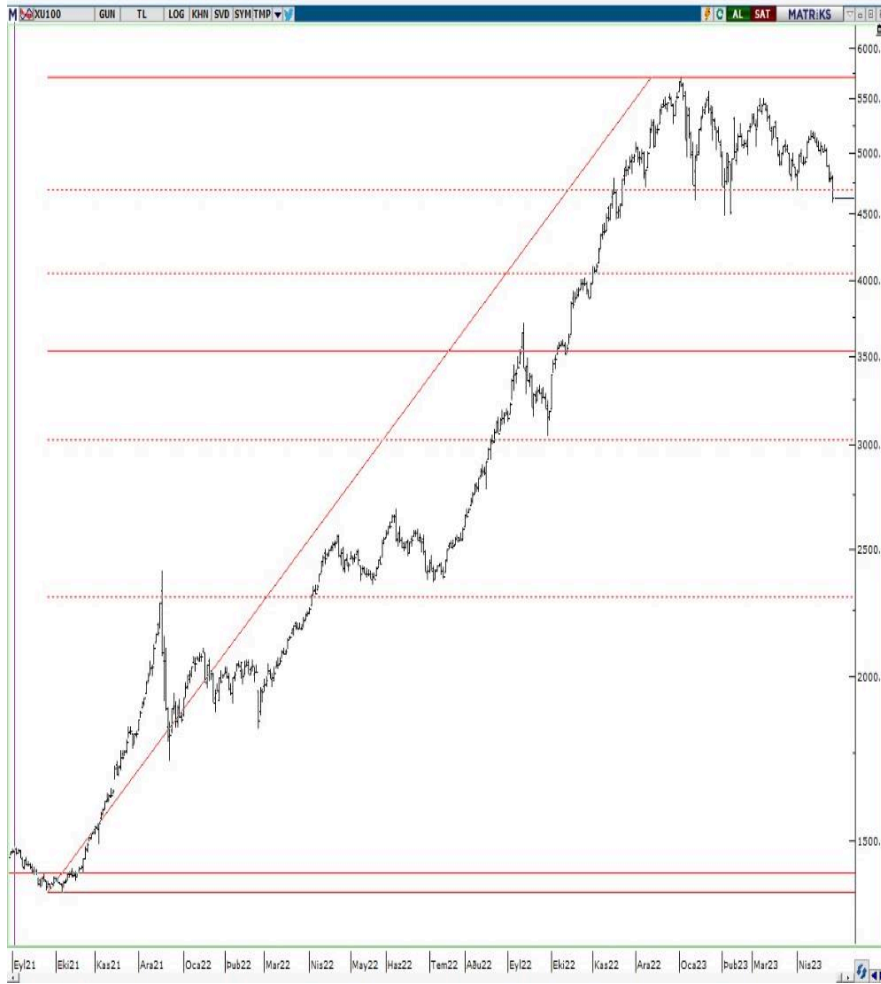
30/12/2022 haftasından itibaren yurt dışı yerleşikler Hisse senedi piyasasında toplam 785,08 milyon dolarlık SATIŞ yaparken

DİBS piyasasında ise 108,92 milyon dolarlık ALIM gerçekleştirmiş oldular.

Yurt dışı yerleşikler 30/12/2022 haftasından itibaren toplamda (Hisse ve DİBS) 676,16 milyon dolarlık menkul kıymet SATIŞI gerçekleştirmiş oldular.



BİST 100 – GÖRÜNÜM



Haftaya zayıf tepki alımları ile başlayan BİST 100 endeksinde salı gününden sonraki süreçte satış baskısının etkisini arttırdığı görüldü. BİST 100 endeksi %7.87 oranını değer kaybı ile 4617 seviyesinden haftayı tamamladı.

Seçim sürecine yaklaşıldığı bu döneme satış baskısıyla giriyoruz. Seçimin yarattığı belirsizlik yatırımcılarda tedirginliğe neden oluyor. KKM'de faiz üst bandının kaldırılması ile KKM yöneliminin sürdüğünü görüyoruz. Ayrıca riskli dönemlerde güvenli liman olarak görülen Altın cephesinde de alım iştahının sürüyor olması Borsa İstanbul'da düşüş eğiliminin hızlandırıcı etkenler olarak gösterebiliriz.

Endekse teknik olarak baktığımızda ise göstergelerde bozulma sürüyor. Ayrıca 22 ve 50 günlük gibi kısa ve orta vadede önemli ortalamalardan sonra 100 günlük gibi önemli bir ortalamanın da altına inmiş olması endekste genel itibarıyla zayıf görünümü arttırıyor. Diğer yandan son aylarda üzerinde hareket edilen 4750-4.680 bandının da altında gerçekleşen haftalık bazdaki kapanışın endeks teki zayıf görünümü teyit ettiğini söyleyebiliriz.

Endekste 4680 seviyesini artık haftalık bazda ilk destek noktası olarak takip edeceğiz. Bu seviyenin üzerinde çıkılmaması halinde Şubat ayında test edilen 4480 seviyesine kadar geri çekilmeye neden olacaktır. Bu nedenle yeni açılacak pozisyonlar açısından daha temkinli kalmanın yararlı olacağı kanaatindeyiz. 4480 seviyesini 2023 yılının dibi olması açısından orta vade de önemli destek olarak görüyoruz.

Seçim sürecinde bu desteğin üzerinde yeni taban oluşumlarını beklemekle birlikte, yeni alım için 4480 desteğinin üzerinde tutunma çabasının görülmesi yararlı olacaktır.

Endeksin 4480 seviyesinin kırılması halinde ise dolar bazlı grafiklerde %50 fibo desteği konumunda olan 220\$ (4200) seviyesine kadar gevşeme eğilimi beklenilebilir.

M.BAKİ ATILAL

Bu raporda yer alan her türlü bilgi, değerlendirme, yorum, istatistikî şekil ve bilgiler hazırladığı tarih itibarı ile mevcut piyasa koşulları ve güvenilirliğine inanılan kaynaklardan elde edilerek derlenmiştir ve A1 Capital Yatırım Menkul Değerler A.Ş. tarafından genel bilgilendirme amacı ile hazırlanmıştır. Sunulan bilgilerin doğruluğu ve bunların yatırım kararlarına uygunluğu tarafımızca garanti edilmemektedir. Bu bilgiler belli bir getirinin sağlanmasına yönelik olarak verilmekte olup alım satım kararını destekleyebilecek yeterli bilgiler burada bulunmayabilir. Burada yer alan yorum ve tavsiyeler, yorum ve tavsiyede bulunanların kişisel görüşlerine dayanmaktadır. Herhangi bir yatırım aracının alım-satım önerisi ya da getiri vaadi olarak yorumlanmamalıdır. Bu görüşler mali durumunuz ile risk ve getiri tercihlerinize uygun olmayabilir. Sadece burada yer alan bilgilere dayanarak yatırım kararı verilmesi beklentilerinize uygun sonuçlar doğurmayabilir. Bu nedenle bu sayfalarda yer alan bilgilerdeki hatalardan, eksikliklerden ya da bu bilgilere dayanılarak yapılan işlemlerden, yorum ve bilgilerin kullanılmamasında doğacak her türlü maddi/manevi zararlardan ve her ne şekilde olursa olsun üçüncü kişilerin uğrayabileceği her türlü doğrudan ve/veya dolaylı zararlardan dolayı A1 Capital Yatırım Menkul Değerler A.Ş. ile bağlı kuruluşları, çalışanları, yöneticileri ve ortakları sorumlu tutulamaz.

Lütfen son sayfadaki ÇEKİNCEYİ OKUYUNUZ

HAFTALIK PİYASA TAKVİMİ

2.May	Saat	Ülke	Dönem	Ekonomik Gösterge	Beklenen	Önceki
	04:45	Çin	Nisan	Caixin İmalat Sektörü PMI		50,0
	09:15	Türkiye	Nisan	Otomotiv Satışları		103.929
	10:00	Türkiye	Nisan	İSO İmalat Sektörü PMI		50,9
	12:00	Euro Bölgesi	Nisan	Tüketici Fiyat Endeksi(Öncü-Aylık)		%0,9
	12:00	Euro Bölgesi	Nisan	Çekirdek TÜFE(Öncü-Aylık)		%1,3
	12:30	Türkiye	Nisan	Dış Ticaret Dengesi(Öncü-\$)		-8,34mlr
	12:30	Türkiye	Nisan	İhracatın İthalatı Karşılama Oranı		%73,9
	15:00	Türkiye	Mayıs	13 Aylık Kuponuz Tahvil İhale Faizi		--
	15:00	Türkiye	Mayıs	5 Yıllık TLREF'e Endeksli Tahvil İhale Faizi		%3,41
	15:00	Türkiye	Mayıs	9 Yıllık Sabit Kuponlu Tahvil İhale Faizi		%17,71
	17:00	ABD	Mart	Fabrika Siparişleri(Aylık)		-%0,7

3.May	Saat	Ülke	Dönem	Ekonomik Gösterge	Beklenen	Önceki
	09:30	Türkiye	Nisan	ENAGrup Tüketici Fiyat Endeksi (Aylık)		%5,08
	09:30	Türkiye	Nisan	ENAGrup Tüketici Fiyat Endeksi (Yıllık)		%112,51
	10:00	Türkiye	Nisan	Tüketici Fiyat Endeksi(Aylık)	%2,70	%2,29
	10:00	Türkiye	Nisan	Tüketici Fiyat Endeksi(Yıllık)	%44,10	%50,51
	10:00	Türkiye	Nisan	Yurt İçi Üretici Fiyat Endeksi(Aylık)		%0,44
	10:00	Türkiye	Nisan	Yurt İçi Üretici Fiyat Endeksi(Yıllık)		%62,45
	12:00	Euro Bölgesi	Mart	İşsizlik Oranı		%6,6
	15:15	ABD	Nisan	ADP Özel Sektör İstihdamı	145k	145k
	16:45	ABD	Nisan	S&P Global Hizmet Sektörü PMI(Final)		53,7
	16:45	ABD	Nisan	S&P Global Bileşik PMI(Final)		53,5
	17:00	ABD	Nisan	ISM Hizmet Sektörü PMI		51,2
	21:00	ABD	Mayıs	Fed Maksimum Gösterge Faiz Oranı	5,25%	%5,00
	21:00	ABD	Mayıs	Fed Minimum Gösterge Faiz Oranı		%4,75
	21:00	ABD	Mayıs	Fed İskonto Faiz Oranı	5,25%	%5,00

M.BAKİ ATILAL

Bu raporda yer alan her türlü bilgi, değerlendirme, yorum, istatistikî şekil ve bilgiler hazırladığı tarih itibarı ile mevcut piyasa koşulları ve güvenliğine inanılan kaynaklardan elde edilerek derlenmiştir ve A1 Capital Yatırım Menkul Değerler A.Ş. tarafından genel bilgilendirme amacı ile hazırlanmıştır. Sunulan bilgilerin doğruluğu ve bunların yatırım kararlarına uygunluğu tarafımızca garanti edilmemektedir. Bu bilgiler belli bir getirinin sağlanmasına yönelik olarak verilmekte olup alım satım kararını destekleyebilecek yeterli bilgiler burada bulunmayabilir. Burada yer alan yorum ve tavsiyeler, yorum ve tavsiyede bulunanların kişisel görüşlerine dayanmaktadır. Herhangi bir yatırım aracının alım-satım önerisi ya da getiri vaadi olarak yorumlanmamalıdır. Bu görüşler mali durumunuz ile risk ve getiri tercihlerinize uygun olmayabilir. Sadece burada yer alan bilgilere dayanarak yatırım kararı verilmesi beklentilerinize uygun sonuçlar doğurmayabilir. Bu nedenle bu sayfalarda yer alan bilgilerdeki hatalardan, eksikliklerden ya da bu bilgilere dayanılarak yapılan işlemlerden, yorum ve bilgilerin kullanılmamasından doğacak her türlü maddi/manevi zararlardan ve her ne şekilde olursa olsun üçüncü kişilerin uğrayabileceği her türlü doğrudan ve/veya dolaylı zararlardan dolayı A1 Capital Yatırım Menkul Değerler A.Ş. ile bağlı kuruluşları, çalışanları, yöneticileri ve ortakları sorumlu tutulamaz.

Lütfen son sayfadaki ÇEKİNCEYİ OKUYUNUZ

4.May	Saat	Ülke	Dönem	Ekonomik Gösterge	Beklenen	Önceki	
	04:45	Çin	Nisan	Caixin Hizmet Sektörü PMI		57,8	
	04:45	Çin	Nisan	Caixin Bileşik PMI		54,5	
	09:00	Almanya	Mart	Dış Ticaret Dengesi(Euro)		16,0mlr	
	10:30	Türkiye Cumhuriyet Merkez Bankası(TCMB), 'Enflasyon Raporu'nu yayımlayacak.					
	11:00	Norveç	Mayıs	Norges Gösterge Faiz Oranı		%3,00	
	12:00	Euro Bölgesi	Mart	Üretici Fiyat Endeksi(Aylık)		-%0,5	
	12:00	Euro Bölgesi	Mart	Üretici Fiyat Endeksi(Yıllık)		%13,2	
	15:15	Euro Bölgesi	Mayıs	ECB Refinansman Operasyon Gösterge Faiz Oranı	3,75%	%3,50	
	15:15	Euro Bölgesi	Mayıs	ECB Marjinal Faiz Oranı		%3,75	
	15:15	Euro Bölgesi	Mayıs	ECB Mevduat Faiz Oranı	3,25%	%3,00	
	15:30	ABD	29 Nisan	İşsizlik Başvuruları		230.000	
	15:30	ABD	29 Nisan	Devam Eden İşsizlik Başvuruları		1,858mln	
	15:30	ABD	Mart	Dış Ticaret Dengesi(\$)		-70,54mlr	
	15:30	ABD	Mart	İhracat(\$)		251,2mlr	
	15:30	ABD	Mart	İthalat(\$)		321,7mlr	
	15:30	ABD	1.Çeyrek	Tarım Dışı Verimlilik(Öncü)		%2,5	
	15:30	ABD	1.Çeyrek	Birim İş Gücü Maliyeti(Öncü)		%1,6	
	18:00	Global	Nisan	JPMorgan Global Hizmet Sektörü PMI		54,4	
	18:00	Global	Nisan	JPMorgan Global Bileşik PMI		53,4	

M.BAKİ ATILAL

Bu raporda yer alan her türlü bilgi, değerlendirme, yorum, istatistikî şekil ve bilgiler hazırladığı tarih itibarı ile mevcut piyasa koşulları ve güvenliğine inanılan kaynaklardan elde edilerek derlenmiştir ve A1 Capital Yatırım Menkul Değerler A.Ş. tarafından genel bilgilendirme amacı ile hazırlanmıştır. Sunulan bilgilerin doğruluğu ve bunların yatırım kararlarına uygunluğu tarafımızca garanti edilmemektedir. Bu bilgiler belli bir getirinin sağlanmasına yönelik olarak verilmekte olup alım satım kararını destekleyebilecek yeterli bilgiler burada bulunmayabilir. Burada yer alan yorum ve tavsiyeler, yorum ve tavsiyede bulunanların kişisel görüşlerine dayanmaktadır. Herhangi bir yatırım aracının alım-satım önerisi ya da getiri vaadi olarak yorumlanmamalıdır. Bu görüşler mali durumunuz ile risk ve getiri tercihlerinize uygun olmayabilir. Sadece burada yer alan bilgilere dayanarak yatırım kararı verilmesi beklentilerinize uygun sonuçlar doğurmayabilir. Bu nedenle bu sayfalarda yer alan bilgilerdeki hatalardan, eksikliklerden ya da bu bilgilere dayanılarak yapılan işlemlerden, yorum ve bilgilerin kullanılmasında doğacak her türlü maddi/manevi zararlardan ve her ne şekilde olursa olsun üçüncü kişilerin uğrayabileceği her türlü doğrudan ve/veya dolaylı zararlardan dolayı A1 Capital Yatırım Menkul Değerler A.Ş. ile bağlı kuruluşları, çalışanları, yöneticileri ve ortakları sorumlu tutulamaz.

Lütfen son sayfadaki ÇEKİNCEYİ OKUYUNUZ

5.May	Saat	Ülke	Dönem	Ekonomik Gösterge	Beklenen	Önceki
	09:00	Almanya	Mart	Fabrika Siparişleri(Aylık)		▲%4,8
	09:00	Almanya	Mart	Fabrika Siparişleri(Yıllık)		▼-%5,7
	11:00	Global	Nisan	FAO Gıda Fiyatları Endeksi		▲126,9
	11:00	Euro Bölgesi	2. Çeyrek	SPF Anketi 2023 GSYH Tahmini		▲%0,2
	11:00	Euro Bölgesi	2. Çeyrek	SPF Anketi 2023 Çekirdek TÜFE Tahmini		▲%4,4
	11:00	Euro Bölgesi	2. Çeyrek	SPF Anketi 2023 TÜFE Tahmini		▲%5,9
	12:00	Euro Bölgesi	Mart	Perakende Satışlar(Aylık)		▼-%0,8
	12:00	Euro Bölgesi	Mart	Perakende Satışlar(Yıllık)		▼-%3,0
	14:00	Türkiye	28 Nisan	Kur Korumalı TL Mevduat ve Katılma Hesapları		1,980t
	15:30	ABD	Nisan	Tarım Dışı İstihdam	180k	236k
	15:30	ABD	Nisan	İşsizlik Oranı	3,60%	▲%3,5
	15:30	ABD	Nisan	Saatlik Kazançlar(Aylık)		▲%0,27
	15:30	ABD	Nisan	Saatlik Kazançlar(Yıllık)		▲%4,20
	19:00	Türkiye	Nisan	BIST'te Yabancıların Net Pay İşlemleri(\$)		-534,9mln

M.BAKİ ATILAL

Bu raporda yer alan her türlü bilgi, değerlendirme, yorum, istatistikî şekil ve bilgiler hazırladığı tarih itibarı ile mevcut piyasa koşulları ve güvenilirliğine inanılan kaynaklardan elde edilerek derlenmiştir ve A1 Capital Yatırım Menkul Değerler A.Ş. tarafından genel bilgilendirme amacı ile hazırlanmıştır. Sunulan bilgilerin doğruluğu ve bunların yatırım kararlarına uygunluğu tarafımızca garanti edilmemektedir. Bu bilgiler belli bir getirinin sağlanmasına yönelik olarak verilmekte olup alım satım kararını destekleyebilecek yeterli bilgiler burada bulunmayabilir. Burada yer alan yorum ve tavsiyeler, yorum ve tavsiyede bulunanların kişisel görüşlerine dayanmaktadır. Herhangi bir yatırım aracının alım-satım önerisi ya da getiri vaadi olarak yorumlanmamalıdır. Bu görüşler mali durumunuz ile risk ve getiri tercihlerinize uygun olmayabilir. Sadece burada yer alan bilgilere dayanarak yatırım kararı verilmesi beklentilerinize uygun sonuçlar doğurmayabilir. Bu nedenle bu sayfalarda yer alan bilgilerdeki hatalardan, eksikliklerden ya da bu bilgilere dayanılarak yapılan işlemlerden, yorum ve bilgilerin kullanılmasından doğacak her türlü maddi/manevi zararlardan ve her ne şekilde olursa olsun üçüncü kişilerin uğrayabileceği her türlü doğrudan ve/veya dolaylı zararlardan dolayı A1 Capital Yatırım Menkul Değerler A.Ş. ile bağlı kuruluşları, çalışanları, yöneticileri ve ortakları sorumlu tutulamaz.

Lütfen son sayfadaki ÇEKİNCEYİ OKUYUNUZ

GENEL KURULLAR

2.May	Saat	Açıklama
	10:30:00	Aksa Enerjinin Olağan Genel Kurul toplantısı gerçekleştirilecek.
	10:30:00	Doğanlar Mobilya'nın Olağan Genel Kurul Toplantısı gerçekleştirilecek.
	14:00:00	Orma Orman Mahsulleri'nin Olağan Genel Kurul toplantısı gerçekleştirilecek.
	14:00:00	Merko Gıda'nın Olağan Genel Kurul Toplantısı gerçekleştirilecek.

3.May	Saat	Açıklama
	10:00:00	Kervan Gıda'nın Olağan Genel Kurul toplantısı gerçekleştirilecek.
	11:00:00	Ata GYO'nun Olağan Genel Kurul toplantısı gerçekleştirilecek.
	11:00:00	Anel Elektrik'in Olağan Genel Kurul toplantısı gerçekleştirilecek.
	11:00:00	Maçkolik'in Olağan Genel Kurul toplantısı gerçekleştirilecek.
	11:00:00	Gözde Girişim'in Olağan Genel Kurul Toplantısı gerçekleştirilecek.
	14:00:00	Kimteks'in Olağan Genel Kurul toplantısı gerçekleştirilecek.
	14:00:00	Kimpur'un Olağan Genel Kurul Toplantısı gerçekleştirilecek.

4.May	Saat	Açıklama
	10:00:00	TGS Dış Ticaret'in Olağan Genel Kurul toplantısı gerçekleştirilecek.
	10:30:00	Sumaş'ın Olağan Genel Kurul Toplantısı gerçekleştirilecek.
	10:30:00	İdeal Finans Teknolojileri'nin Olağan Genel Kurul toplantısı gerçekleştirilecek.
	11:00:00	Penguen Gıda'nın Olağan Genel Kurul Toplantısı gerçekleştirilecek.
	12:30:00	Kristal Kola'nın Olağan Genel Kurul toplantısı gerçekleştirilecek.
	14:00:00	Cansus Enerji'nin Olağan Genel Kurul toplantısı gerçekleştirilecek.
	14:00:00	Ersan Alışveriş'in Olağan Genel Kurul Toplantısı gerçekleştirilecek.
	15:00:00	Göлтаş'ın Olağan Genel Kurul toplantısı gerçekleştirilecek.

5.May	Saat	Açıklama
	10:00:00	Koroplast'ın Olağan Genel Kurul Toplantısı gerçekleştirilecek.
	10:30:00	Arena Bilgisayar'ın Olağan Genel Kurul Toplantısı gerçekleştirilecek.
	15:00:00	Selçuk Gıda'nın Olağan Genel Kurul toplantısı gerçekleştirilecek.

M.BAKİ ATILAL

Bu raporda yer alan her türlü bilgi, değerlendirme, yorum, istatistikî şekil ve bilgiler hazırladığı tarih itibarı ile mevcut piyasa koşulları ve güvenliğine inanılan kaynaklardan elde edilerek derlenmiştir ve A1 Capital Yatırım Menkul Değerler A.Ş. tarafından genel bilgilendirme amacı ile hazırlanmıştır. Sunulan bilgilerin doğruluğu ve bunların yatırım kararlarına uygunluğu tarafımızca garanti edilmemektedir. Bu bilgiler belli bir getirinin sağlanmasına yönelik olarak verilmekte olup alım satım kararını destekleyebilecek yeterli bilgiler burada bulunmayabilir. Burada yer alan yorum ve tavsiyeler, yorum ve tavsiyede bulunanların kişisel görüşlerine dayanmaktadır. Herhangi bir yatırım aracının alım-satım önerisi ya da getiri vaadi olarak yorumlanmamalıdır. Bu görüşler mali durumunuz ile risk ve getiri tercihlerinize uygun olmayabilir. Sadece burada yer alan bilgilere dayanarak yatırım kararı verilmesi beklentilerinize uygun sonuçlar doğurmayabilir. Bu nedenle bu sayfalarda yer alan bilgilerdeki hatalardan, eksikliklerden ya da bu bilgilere dayanılarak yapılan işlemlerden, yorum ve bilgilerin kullanılmamasından doğacak her türlü maddi/manevi zararlardan ve her ne şekilde olursa olsun üçüncü kişilerin uğrayabileceği her türlü doğrudan ve/veya dolaylı zararlardan dolayı A1 Capital Yatırım Menkul Değerler A.Ş. ile bağlı kuruluşları, çalışanları, yöneticileri ve ortakları sorumlu tutulamaz.

Lütfen son sayfadaki ÇEKİNCEYİ OKUYUNUZ

BU HAFTA MALİ TABLO AÇIKLAMASI BEKLENEN ŞİRKETLER

2.May MALİ TABLO AÇIKLAMASI BEKLENEN ŞİRKET

Koç Holding'in 2023 yılı 1. çeyrek dönemine ilişkin finansal sonuçları açıklanacak.
Agesa'nın 2023 yılı 1. çeyrek dönemine ilişkin finansal sonuçları açıklanacak.
Coca Cola İçecek'in 2023 yılı 1. çeyrek dönemine ilişkin finansal sonuçları açıklanacak.
İş GYO'nun 2023 yılı 1. çeyrek dönemine ilişkin finansal sonuçları açıklanacak.
Koza Altın'ın 2023 yılı 1. çeyrek dönemine ilişkin finansal sonuçları açıklanacak.
Koza Anadolu Metal'in 2023 yılı 1. çeyrek dönemine ilişkin finansal sonuçları açıklanacak.
Anadolu Sigorta'nın 2023 yılı 1. çeyrek dönemine ilişkin finansal sonuçları açıklanacak.
TSKB'nin 2023 yılı 1. çeyrek dönemine ilişkin finansal sonuçları açıklanacak.(3 Mayıs'a kadar)
Birleşik Metal'in 2023 yılı 1. çeyrek dönemine ilişkin finansal sonuçları açıklanacak
Adel Kalemcilik'in 2023 yılı 1. çeyrek dönemine ilişkin finansal sonuçları açıklanacak.
Teknosa'nın 2023 yılı 1. çeyrek dönemine ilişkin finansal sonuçları açıklanacak.(Açılıştan önce)

3.May MALİ TABLO AÇIKLAMASI BEKLENEN ŞİRKET

Aksigorta'nın 2023 yılı 1. çeyrek dönemine ilişkin finansal sonuçları açıklanacak.
Anadolu Efes'in 2023 yılı 1. çeyrek dönemine ilişkin finansal sonuçları açıklanacak.
Brisa'nın 2023 yılı 1. çeyrek dönemine ilişkin finansal sonuçları açıklanacak.
Migros'un 2023 yılı 1. çeyrek dönemine ilişkin finansal sonuçları açıklanacak.
THY'nin 2023 yılı 1. çeyrek dönemine ilişkin finansal sonuçları açıklanacak.
Galata Wind Enerji'nin 2023 yılı 1. çeyrek dönemine ilişkin finansal sonuçları açıklanacak.
Anadolu Isuzu'nun 2023 yılı 1. çeyrek dönemine ilişkin finansal sonuçları açıklanacak.

4.May MALİ TABLO AÇIKLAMASI BEKLENEN ŞİRKET

Enerjisa'nın 2023 yılı 1. çeyrek dönemine ilişkin finansal sonuçları açıklanacak.
Yünsa'nın 2023 yılı 1. çeyrek dönemine ilişkin finansal sonuçları açıklanacak.

5.Nis MALİ TABLO AÇIKLAMASI BEKLENEN ŞİRKET

Anadolu Grubu Holding'in 2023 yılı 1. çeyrek dönemine ilişkin finansal sonuçları açıklanacak

M.BAKİ ATILAL

Bu raporda yer alan her türlü bilgi, değerlendirme, yorum, istatistikî şekil ve bilgiler hazırladığı tarih itibarı ile mevcut piyasa koşulları ve güvenliğine inanılan kaynaklardan elde edilerek derlenmiştir ve A1 Capital Yatırım Menkul Değerler A.Ş. tarafından genel bilgilendirme amacı ile hazırlanmıştır. Sunulan bilgilerin doğruluğu ve bunların yatırım kararlarına uygunluğu tarafımızca garanti edilmemektedir. Bu bilgiler belli bir getirinin sağlanmasına yönelik olarak verilmekte olup alım satım kararını destekleyebilecek yeterli bilgiler burada bulunmayabilir. Burada yer alan yorum ve tavsiyeler, yorum ve tavsiyede bulunanların kişisel görüşlerine dayanmaktadır. Herhangi bir yatırım aracının alım-satım önerisi ya da getiri vaadi olarak yorumlanmamalıdır. Bu görüşler mali durumunuz ile risk ve getiri tercihlerinize uygun olmayabilir. Sadece burada yer alan bilgilere dayanarak yatırım kararı verilmesi beklentilerinize uygun sonuçlar doğurmayabilir. Bu nedenle bu sayfalarda yer alan bilgilerdeki hatalardan, eksikliklerden ya da bu bilgilere dayanılarak yapılan işlemlerden, yorum ve bilgilerin kullanılmasından doğacak her türlü maddi/manevi zararlardan ve her ne şekilde olursa olsun üçüncü kişilerin uğrayabileceği her türlü doğrudan ve/veya dolaylı zararlardan dolayı A1 Capital Yatırım Menkul Değerler A.Ş. ile bağlı kuruluşları, çalışanları, yöneticileri ve ortakları sorumlu tutulamaz.

Lütfen son sayfadaki ÇEKİNCEYİ OKUYUNUZ

A1 CAPITAL ARAŞTIRMA

M.BAKİ ATILAL Genel Müdür Yardımcısı
GÖKSEL TEKİNER..... Teknik Analiz Müdür
DUYGU YILMAZ Uzman
SENA EKER..... Uzman Yardımcısı

ÇEKİNCE ..

Burada yer alan yatırım bilgi, yorum ve tavsiyeleri yatırım danışmanlığı kapsamında değildir. Yatırım danışmanlığı hizmeti, yetkili kuruluşlar tarafından kişilerin risk ve getiri tercihleri dikkate alınarak kişiye özel sunulmaktadır.

Burada yer alan yorum ve tavsiyeler ise genel niteliktedir. Bu tavsiyeler mali durumunuz ile risk ve getiri tercihlerinize uygun olmayabilir. Bu nedenle, sadece burada yer alan bilgilere dayanılarak yatırım kararı verilmesi beklentilerinize uygun sonuçlar doğurmayabilir.

Bu raporda yer alan bilgiler A1 CAPITAL Yatırım Menkul Değerler A.Ş.'nin Araştırma Bölümü tarafından bilgi verme amacıyla hazırlanmış olup herhangi bir hisse senedinin alım satımına ilişkin bir teklif içermemektedir. **Veriler, güvenilir olduğuna inanılan kaynaklardan alınmıştır. Bu kaynaklardaki hata ve eksikliklerden ve bu bilgilerin ticari amaçlı kullanılmasından doğabilecek zararlardan A1 CAPITAL Yatırım Menkul Değerler A.Ş. hiçbir şekilde sorumlu tutulamaz.**

İşbu rapordaki tüm görüş ve tahminler, söz konusu rapor tarihiyle A1 CAPITAL Yatırım Menkul Değerler A.Ş. Araştırma Bölümü'n e ait olup diğer GÜLER HOLDİNG Grubu şirketlerinin görüş ve tahminlerini temsil etmemektedir. Bu rapordaki tüm görüş ve bilgiler önceden haber verilmeksizin değiştirilebilir.

A1 CAPITAL Yatırım ve diğer grup şirketleri bu raporda adı geçen şirketlerin hisselerinde pozisyon sahibi olabilir veya işlem yapabilir. Ayrıca, yatırımcılar bu raporda adı geçen şirketlerle A1 CAPITAL Yatırım ve diğer grup şirketlerinin yatırım bankacılığı ve/veya diğer iş ilişkileri içinde olabileceğini veya bu tür iş fırsatları arayışında olabileceğini kabul ederler.

M.BAKİ ATILAL

Bu raporda yer alan her türlü bilgi, değerlendirme, yorum, istatistikî şekil ve bilgiler hazırladığı tarih itibarı ile mevcut piyasa koşulları ve güvenliğine inanılan kaynaklardan elde edilerek derlenmiştir ve A1 Capital Yatırım Menkul Değerler A.Ş. tarafından genel bilgilendirme amacı ile hazırlanmıştır. Sunulan bilgilerin doğruluğu ve bunların yatırım kararlarına uygunluğu tarafımızca garanti edilmemektedir. Bu bilgiler belli bir getirinin sağlanmasına yönelik olarak verilmekte olup alım satım kararını destekleyebilecek yeterli bilgiler burada bulunmayabilir. Burada yer alan yorum ve tavsiyeler, yorum ve tavsiyede bulunanların kişisel görüşlerine dayanmaktadır. Herhangi bir yatırım aracının alım-satım önerisi ya da getiri vaadi olarak yorumlanmamalıdır. Bu görüşler mali durumunuz ile risk ve getiri tercihlerinize uygun olmayabilir. Sadece burada yer alan bilgilere dayanarak yatırım kararı verilmesi beklentilerinize uygun sonuçlar doğurmayabilir. Bu nedenle bu sayfalarda yer alan bilgilerdeki hatalardan, eksikliklerden ya da bu bilgilere dayanılarak yapılan işlemlerden, yorum ve bilgilerin kullanılmaması da doğacak her türlü maddi/manevi zararlardan ve her ne şekilde olursa olsun üçüncü kişilerin uğrayabileceği her türlü doğrudan ve/veya dolaylı zararlardan dolayı A1 Capital Yatırım Menkul Değerler A.Ş. ile bağlı kuruluşları, çalışanları, yöneticileri ve ortakları sorumlu tutulamaz.

Lütfen son sayfadaki ÇEKİNCEYİ OKUYUNUZ