

GÖSTERGELERDE YÖN

STOCHASTİC	RSI	MOM	MACD
↓	↓	↓	↑

F_XU0300423 "NİSAN Vadeli Endeks 30 Sözleşmesi"

Nisan vadeli endeks 30 sözleşmesinde dün dalgalı bir seyir izlendi. Gün içinde 5526 seviyesine kadar geri çekilen sözleşme, sonrasında gelen alımlar ile hızlı toparlandı ve günü %0.31 oranında değer kazanımı ile 5625 seviyesinden tamamladı.

Geçtiğimiz dört işlem gününde değer kaybeden sözleşmede dün gelen alımları olumlu buluyoruz.

Son günlerde güç kaybeden kısa vadeli göstergelerde hafif toparlanma çabası görülürken, saatlik bazda baktığımızda indikatörlerdeki güç kazanımı dün yaşanan tepki hareketinin devamını destekleyebileceğini düşünüyoruz.

50 günlük ortalamanın geçtiği seviye olan 5646 seviyesinin üzerine çıkılabilmesi olumlu görünümü güçlendirecektir. Bu seviyenin üzerinde yaşanacak gün içi hareketlerde ise 5706 seviyesini ilk önemli direnç olarak takip edeceğiz.

Bu direncin üzerinde yaşanabilecek kapanış önümüzdeki haftaya daha pozitif bakmamıza neden olacaktır.

5837 ve 5906 seviyelerini ise kısa vadeli üst dirençler olarak verebiliriz

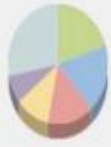
Sözleşmede 5586 seviyesini ise ilk destek noktası olarak takip edeceğiz.

DESTEK	5586	5450	5300
DİRENÇ	5706	5837	5906



NİSAN VADE ENDEKS KONTRAT

- Tarih / Dönem Filtresi -



Net Alım

Aracı Kurum	Net Miktar	%	Maliyet
HSBC	2.981	20,061	5.679,8
QNB	2.742	18,452	5.571,9
MEKSA	2.208	14,859	5.628,2
BANK OF AME	1.624	10,929	5.547,4
VAKIF	1.127	7,584	5.518,6
Diğer	4.178	28,116	



Net Satım

Aracı Kurum	Net Miktar	%	Maliyet
TEB	-10.256	69,017	5.569,6
ÖNLÜ	-590	3,970	5.612,1
GEDİK	-558	3,755	5.802,4
STRATEJİ	-500	3,365	5.559,6
YATIRIM FİNA	-483	3,250	5.594,0
Diğer	-2.473	16,642	



Toplam Miktar

Aracı Kurum	Toplam Lot	%	Maliyet
YAPIKREDİ	78.625	21,711	5.739,1
BANK OF AME	42.352	11,695	5.547,4
İŞ	36.986	10,213	5.640,5
INFO	35.267	9,738	5.531,0
TEB	24.718	6,825	5.569,6
Diğer	144.196	39,817	

- Kontrat Açılışından Bu Yana -



Net Alım

Aracı Kurum	Net Miktar	%	Maliyet
TEB	73.258	47,614	5.745,6
YAPIKREDİ	51.727	33,620	5.927,0
ZİRAAT	9.386	6,100	5.457,0
DENİZ	8.351	5,428	5.867,4
INFO	2.239	1,455	5.893,0
Diğer	8.897	5,783	

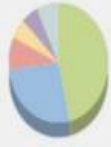


Net Satım

Aracı Kurum	Net Miktar	%	Maliyet
İŞ	-48.396	31,455	6.099,9
TACİRLER	-39.736	25,826	5.748,4
BANK OF AME	-16.654	10,824	6.338,1
HSBC	-13.264	8,621	5.582,0
OYAK	-7.635	4,962	5.816,7
Diğer	-28.173	18,311	

NİSAN VADE DOLAR KONTRAT

- Tarih / Dönem Filtresi -



Net Alım

Aracı Kurum	Net Miktar	%	Maliyet
AKBANK	17.063	46,299	19,623
YATIRIM FİNA	9.867	26,773	19,590
QNB	3.287	8,919	19,583
VENBEY	2.000	5,427	19,613
GARANTİ	1.977	5,364	19,655
Diğer	2.660	7,218	



Net Satım

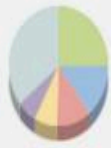
Aracı Kurum	Net Miktar	%	Maliyet
İŞ	-13.416	36,403	19,600
HSBC	-4.300	11,668	19,582
İŞ BANKASI	-4.023	10,916	19,595
BANK OF AME	-3.681	9,988	19,615
SANKO	-3.285	8,914	19,608
Diğer	-8.149	22,112	



Toplam Miktar

Aracı Kurum	Toplam Lot	%	Maliyet
İŞ	20.192	13,119	19,600
YAPIKREDİ	17.318	11,252	19,688
AKBANK	17.063	11,086	19,623
AK	12.653	8,221	20,853
YATIRIM FİNA	10.119	6,574	19,590
Diğer	76.569	49,748	

- Kontrat Açılışından Bu Yana -



Net Alım

Aracı Kurum	Net Miktar	%	Maliyet
İŞ BANKASI	179.395	24,946	19,729
DENİZBANK	102.640	14,273	19,722
YAPIKREDİ	81.050	11,271	19,485
YKB BANK	53.677	7,464	19,750
GARANTİ BAN	45.500	6,327	19,661
Diğer	256.862	35,719	



Net Satım

Aracı Kurum	Net Miktar	%	Maliyet
MERKEZ BANK	-201.885	28,074	19,729
İŞ	-119.353	16,597	19,804
BANK OF AME	-98.189	13,654	19,889
QNB FİNANSB	-65.027	9,043	19,528
BURGAN	-44.780	6,227	19,721
Diğer	-189.890	26,406	

Veriler Foreks 'den Alınmıştır.



A1 CAPITAL ARAŞTIRMA

Baki ATILAL

Araştırmadan Sorumlu GMY

Göksel TEKİNER

Araştırma / Teknik Analist / Müdür

Duygu YILMAZ

Araştırma Uzmanı

Sena EKER

Araştırma Uzman Yardımcısı

A1 Capital'de Hesap Açmak İçin Bizi Arayın:

+90 850 532 2121

info@a1capital.com.tr

ÇEKİNCE ...

Burada yer alan yatırım bilgi, yorum ve tavsiyeleri yatırım danışmanlığı kapsamında değildir. Yatırım danışmanlığı hizmeti, yetkili kuruluşlar tarafından kişilerin risk ve getiri tercihleri dikkate alınarak kişiye özel sunulmaktadır.

Burada yer alan yorum ve tavsiyeler ise genel niteliktedir. Bu tavsiyeler mali durumunuz ile risk ve getiri tercihlerinize uygun olmayabilir. Bu nedenle, sadece burada yer alan bilgilere dayanarak yatırım kararı verilmesi beklentilerinize uygun sonuçlar doğurmayabilir.

Bu raporda yer alan bilgiler A1 CAPITAL Yatırım Menkul Değerler A.Ş.'nin Araştırma Bölümü tarafından bilgi verme amacıyla hazırlanmış olup herhangi bir hisse senedinin alım satımına ilişkin bir teklif içermemektedir. Veriler, güvenilir olduğuna inanılan kaynaklardan alınmıştır. Bu kaynaklardaki hata ve eksikliklerden ve bu bilgilerin ticari amaçlı kullanılmasından doğabilecek zararlardan A1 CAPITAL Yatırım Menkul Değerler A.Ş. hiçbir şekilde sorumlu tutulamaz.

İşbu rapordaki tüm görüş ve tahminler, söz konusu rapor tarihiyle A1 CAPITAL Yatırım Menkul Değerler A.Ş. Araştırma Bölümü'ne ait olup diğer GÜLER HOLDİNG Grubu şirketlerinin görüş ve tahminlerini temsil etmemektedir. Bu rapordaki tüm görüş ve bilgiler önceden haber verilmeksizin değiştirilebilir.

A1 CAPITAL Yatırım ve diğer grup şirketleri bu raporda adı geçen şirketlerin hisselerinde pozisyon sahibi olabilir veya işlem yapabilir. Ayrıca, yatırımcılar bu raporda adı geçen şirketlerle A1 CAPITAL Yatırım ve diğer grup şirketlerinin yatırım bankacılığı ve/veya diğer iş ilişkileri içinde olabileceğini veya bu tür iş fırsatları arayışında olabileceğini kabul ederler.