



## F\_XU0300423 "NİSAN Vadeli Endeks 30 Sözleşmesi"

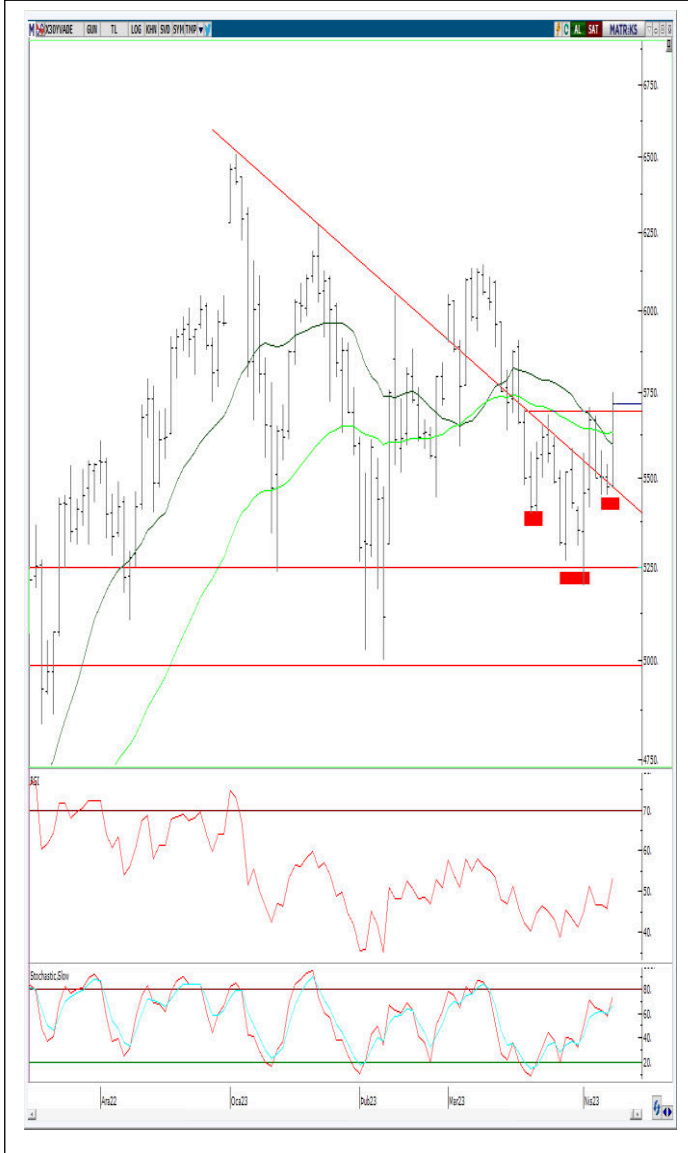
Geçtiğimiz hafta ortasından sonra zayıf bir seyir izleyen Nisan vadeli endeks 30 sözleşmesi yeni haftaya pozitif başlarken, gün içinde güçlenen alımlar ile yükseliş eğilimi hızlandı ve sözleşme %4.43 oranında güçlü değer kazanımı ile 5716.75 seviyesinden tamamladı.

Etkili olan güçlü alımlar ile son günlerde direnç olarak çalışan ve grafikte çizdiğimiz Ters Omuz Baş Omuz ( yükseliş ) formasyonun boyun çizgisi konumunda olan 5700'ün üzerindeki kapanışı olumlu buluyoruz.

Kısa ve orta vadeli göstergelerin pozitif yönde hareket ediyor olması ve son haftalarda altında hareket edilen 22 ve 50 günlük gibi kısa ve orta vade açısından iki kritik ortalamaların da aşılmış olması olumlu görünümü artırıyor.

Güne dün etkili olan alımların devamı ile başlamasını beklediğimiz sözleşmede 5700 seviyesinin üzerinde uzun pozisyonlar artırılabilir.

Yükseliş eğiliminin devamı halinde ise 5906 ve 6048 seviyelerini gün içi hareketlerde dirençler olarak takip ediyor olacağız.



## GÖSTERGELERDE YÖN

STOCHASTİC	RSI	MOM	MACD
↑	↑	↑	↑

DESTEK	5660	5586	5450
DİRENÇ	5906	6048	6146



## NİSAN VADE ENDEKS KONTRAT

Tarih / Dönem Filtresi



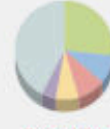
Net Alım

Aracı Kurum	Net Miktar	%	Maliyet
YAPIKREDİ	34,696	72.983	5,649.0
HSBC	3,258	6.853	5,665.5
GARANTI	3,046	6.407	5,623.2
MEKSA	2,854	6.003	5,595.1
ATA	801	1.685	5,646.0
Diğer	2,885	6.069	



Net Satım

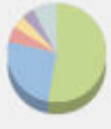
Aracı Kurum	Net Miktar	%	Maliyet
TACİRLER	-15,000	31.552	5,631.3
İŞ	-10,781	22.678	5,665.0
VAKIF	-3,019	6.350	5,641.2
DENİZ	-2,527	5.316	5,603.2
TEB	-2,221	4.672	5,619.0
Diğer	-13,992	29.432	



Toplam Miktar

Aracı Kurum	Toplam Lot	%	Maliyet
YAPIKREDİ	118,272	26.744	5,649.0
BANK OF AME	41,537	9.393	6,284.1
İŞ	40,901	9.249	5,665.0
INFO	33,259	7.521	5,521.6
TACİRLER	21,286	4.813	5,631.3
Diğer	186,977	42.280	

Kontrat Açılışından Bu Yana



Net Alım

Aracı Kurum	Net Miktar	%	Maliyet
TEB	93,178	52.826	5,730.9
YAPIKREDİ	45,413	25.747	5,962.6
ZIRAAT	8,999	5.102	5,441.3
BANK OF AME	7,502	4.253	4,371.7
DENİZ	6,938	3.933	5,877.8
Diğer	14,355	8.138	



Net Satım

Aracı Kurum	Net Miktar	%	Maliyet
İŞ	-66,177	37.518	6,016.2
TACİRLER	-39,558	22.427	5,739.5
HSBC	-16,880	9.570	5,636.2
GARANTI	-13,781	7.813	4,831.7
ÖYAK	-9,551	5.415	5,764.7
Diğer	-30,438	17.257	

## NİSAN VADE DOLAR KONTRAT

Tarih / Dönem Filtresi



Net Alım

Aracı Kurum	Net Miktar	%	Maliyet
AKBANK	18,486	45.212	19.664
DENİZBANK	9,468	23.157	19.679
İŞ	4,872	11.916	19.679
GARANTI	4,239	10.343	19.681
QNB	1,472	3.600	19.681
Diğer	2,360	5.772	



Net Satım

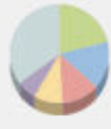
Aracı Kurum	Net Miktar	%	Maliyet
DENİZ	-15,254	37.308	19.676
AK	-12,521	30.623	19.660
TEB	-3,334	8.154	19.692
GARANTI BAN	-3,800	7.337	19.679
VAKIF	-2,906	7.107	19.669
Diğer	-3,872	9.470	



Toplam Miktar

Aracı Kurum	Toplam Lot	%	Maliyet
GARANTI	24,567	18.954	19.681
AKBANK	18,486	14.262	19.664
DENİZ	15,336	11.832	19.676
AK	14,949	11.533	19.660
İŞ	11,132	8.589	19.679
Diğer	45,144	34.830	

Kontrat Açılışından Bu Yana



Net Alım

Aracı Kurum	Net Miktar	%	Maliyet
İŞ BANKASI	196,850	21.069	19.720
AK	145,897	15.615	19.689
DENİZ	115,787	12.393	19.377
DENİZBANK	87,574	9.373	19.740
YAPIKREDİ	60,874	6.515	19.452
Diğer	327,329	35.034	



Net Satım

Aracı Kurum	Net Miktar	%	Maliyet
AKBANK	-345,727	37.003	19.514
MERKEZ BANK	-196,913	21.076	19.732
BANK OF AME	-95,457	10.217	19.897
İŞ	-55,109	5.898	20.048
QNB FINANSB	-52,420	5.611	19.513
Diğer	-188,685	20.195	

Veriler Foreks 'den Alınmıştır.



## A1 CAPITAL ARAŞTIRMA

### Baki ATILAL

Araştırmadan Sorumlu GMY

### Göksel TEKİNER

Araştırma / Teknik Analist / Müdür

### Duygu YILMAZ

Araştırma Uzmanı

### Sena EKER

Araştırma Uzman Yardımcısı

A1 Capital'de Hesap Açmak İçin Bizi Arayın:  
+90 850 532 2121  
info@a1capital.com.tr

## ÇEKİNCE ...

Burada yer alan yatırım bilgi, yorum ve tavsiyeleri yatırım danışmanlığı kapsamında değildir. Yatırım danışmanlığı hizmeti, yetkili kuruluşlar tarafından kişilerin risk ve getiri tercihleri dikkate alınarak kişiye özel sunulmaktadır.

Burada yer alan yorum ve tavsiyeler ise genel niteliktedir. Bu tavsiyeler mali durumunuz ile risk ve getiri tercihlerinize uygun olmayabilir. Bu nedenle, sadece burada yer alan bilgilere dayanılarak yatırım kararı verilmesi beklentilerinize uygun sonuçlar doğurmayabilir.

Bu raporda yer alan bilgiler A1 CAPITAL Yatırım Menkul Değerler A.Ş.'nin Araştırma Bölümü tarafından bilgi verme amacıyla hazırlanmış olup herhangi bir hisse senedinin alım satımına ilişkin bir teklif içermemektedir. Veriler, güvenilir olduğuna inanılan kaynaklardan alınmıştır. Bu kaynaklardaki hata ve eksikliklerden ve bu bilgilerin ticari amaçlı kullanılmasından doğabilecek zararlardan A1 CAPITAL Yatırım Menkul Değerler A.Ş. hiçbir şekilde sorumlu tutulamaz.

İşbu rapordaki tüm görüş ve tahminler, söz konusu rapor tarihiyle A1 CAPITAL Yatırım Menkul Değerler A.Ş. Araştırma Bölümü'ne ait olup diğer GÜLER HOLDİNG Grubu şirketlerinin görüş ve tahminlerini temsil etmemektedir. Bu rapordaki tüm görüş ve bilgiler önceden haber verilmeksizin değiştirilebilir.

A1 CAPITAL Yatırım ve diğer grup şirketleri bu raporda adı geçen şirketlerin hisselerinde pozisyon sahibi olabilir veya işlem yapabilir. Ayrıca, yatırımcılar bu raporda adı geçen şirketlerle A1 CAPITAL Yatırım ve diğer grup şirketlerinin yatırım bankacılığı ve/veya diğer iş ilişkileri içinde olabileceğini veya bu tür iş fırsatları arayışında olabileceğini kabul ederler.