

2023 Ocak TUF E aylık %6.65, yıllık %57.68 olarak gerçekleşti.

Yılın ilk enflasyon verisi yayınlandı. Ocak ayında TÜFE %3.80 olan piyasa beklentisinin oldukça üzerinde %6.65 olarak gerçekleşti. Yıllık TÜFE ise Aralık ayındaki %64.27'den %57.68'e düştü. Beklenti %53.8 seviyesine gerilemesiydi. Böylelikle Yıllık enflasyon baz etkisiyle de beraber üst üste 3 kez gerileme görerek son 11 ayın en düşük seviyesine geriledi.

Aylık enflasyonun beklentilerin aşılmasında harcama grupları içerisinde payı fazla olan gıda ve alkolsüz içecekler (%6.62), lokanta ve oteller (%12.73) ile ulaştırma (%6.29) grupları etkili. 12 ana harcama gurubu içerisinde Giyim ve ayakkabı grubu ocak ayında enflasyonu -%1.53 ile enflasyonu geri çeken tek grup olurken sağlık gurubu %18.35 ile aylık enflasyonu en çok yukarı çeken grup oldu. Sağlık grubundaki bu artışta ilaçlara yapılan fiyat artışları etkili oldu. Ulaştırma grubunun aralık ayındaki -%4.14'ten Ocak ayında %6.29'a çıkarken, Hizmetler grubunun %2.41'den %10.27 seviyesine çıkması dikkat çeken diğer unsurlardan oldu.

Son 12 ayda en çok artış gösteren grup %77.22 ile sağlık grubu olurken en çok artış gösteren ikinci grup %75.13 ile Lokanta ve oteller oldu. Giyim ve Ayakkabı ile Haberleşme grupları yıllık bazda fiyatlarında en az artış görülen gruplar oldu. Son 12 ayda Giyim ve ayakkabı fiyatları %24.24 artarken Haberleşme fiyatları %37.87 artış gösterdi.

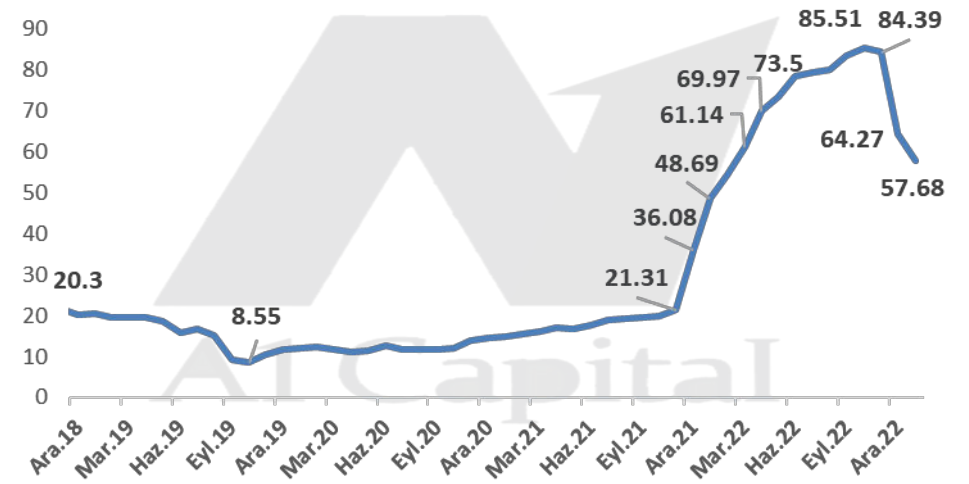
Yurt İçi ÜFE tarafına bakıldığında 2022 Ocak ayında %10.45 artış gösteren Yİ-ÜFE 2023 Ocak ayında %4.15 artış göstererek yıllık artış %97.7'den %86.46 seviyesine gerilediği görülüyor. Ham petrol ve doğalgaz(-%9.00) ve Elektrik, gaz buhar ve iklimlendirme (-%3.13) sektörleri Yİ-ÜFE'yi aşağı çekmeye devam ederken Gıda(%7.94) ve İçecekler(%20.42) sektörlerindeki artış Yİ-ÜFE'yi yukarı çekti.

Çekirdek TUF E'ye (Enerji, gıda ve alkolsüz içecekler, alkollü içkiler ile tütün ürünleri ve altın hariç) bakıldığında bir önceki aya göre %7.67 artış, bir önceki yıla göre %52,97 artış yaşandığı görülüyor. Diğer Özel kapsamlı TUF E kırılım endekslerine bakıldığında manşette olduğu gibi tüm değerlerin Aralık değerlerinin üzerinde olduğu görülüyor. En düşük aylık enflasyon Doğrudan kamu ya da kamuya bağlı kurumlar (belediyeler, KİT'ler vb.) tarafından belirlenen ve/veya fiyatı kamunun onayı neticesinde oluşan mal ve hizmet kalemlerini hariç tutan F endeksinde %6.68 ile yaşandı.

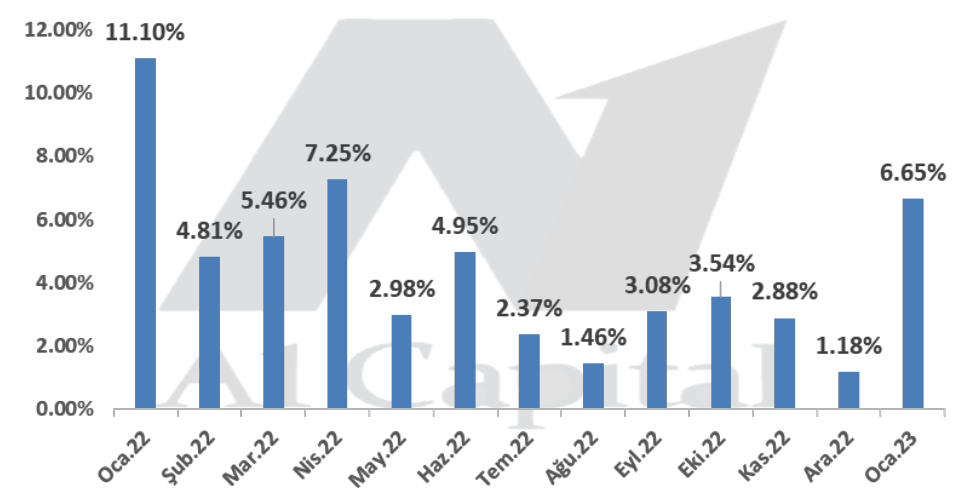
TCMB'nin Enflasyon raporunda 2023 yılı tahminini %22.3 olarak korurken Haziran ayında enflasyonu %30 olarak öngörmüşlerdi. Önümüzdeki aylarda en yüksek baz etkisini hissedeceğimiz ay olarak %7.25 ile Nisan ayı görünüyor. Gıda ve lokantalarda fiyat sabitlemelerin ve enerji fiyatlarındaki düşüşün sürse de talebin güçlü duruşu enflasyon üzerinde baskı oluşturabilir.

TUIK aynı zamanda TUF E hesabındaki ana grupların ağırlıklarını da güncelledi. Değişikliklere göre Konut fiyatlarının ağırlığı %14.12'den %16.62'ye yükseltildi. Öte yandan ulaştırmanın ağırlığı %16.80'den 15.08'e düşürüldü. Alkollü içecekler ve tütün fiyatlarının sepet içerisindeki ağırlığı da %4.31'den %3.57'ye çekildi.

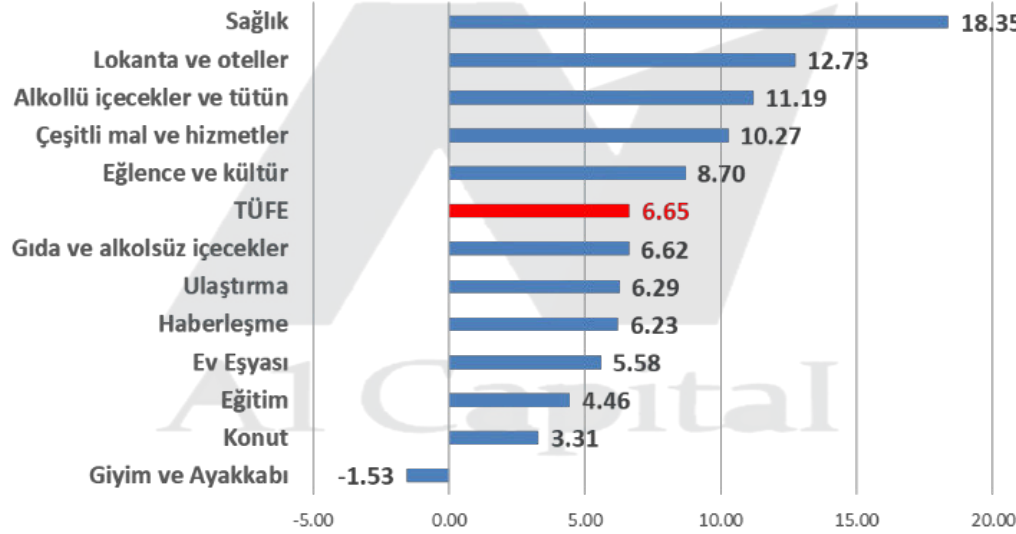
Yıllık Enflasyon (%)



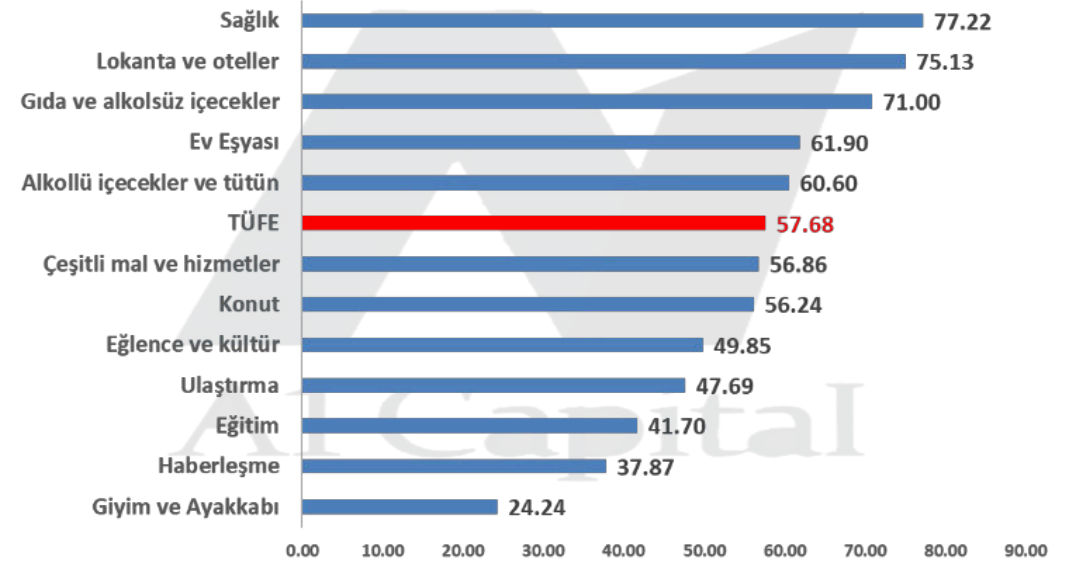
Aylık Enflasyon (%)



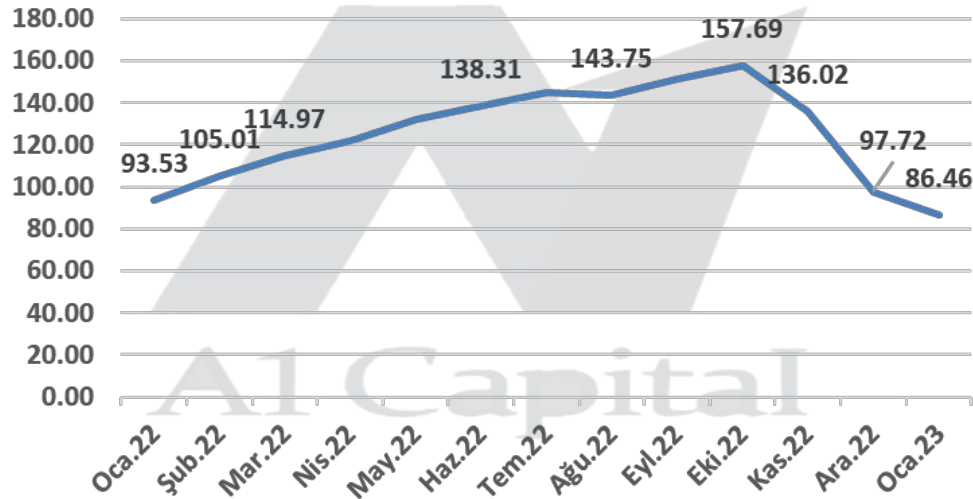
Harcama Gruplarına Göre Aylık Enflasyon (%)



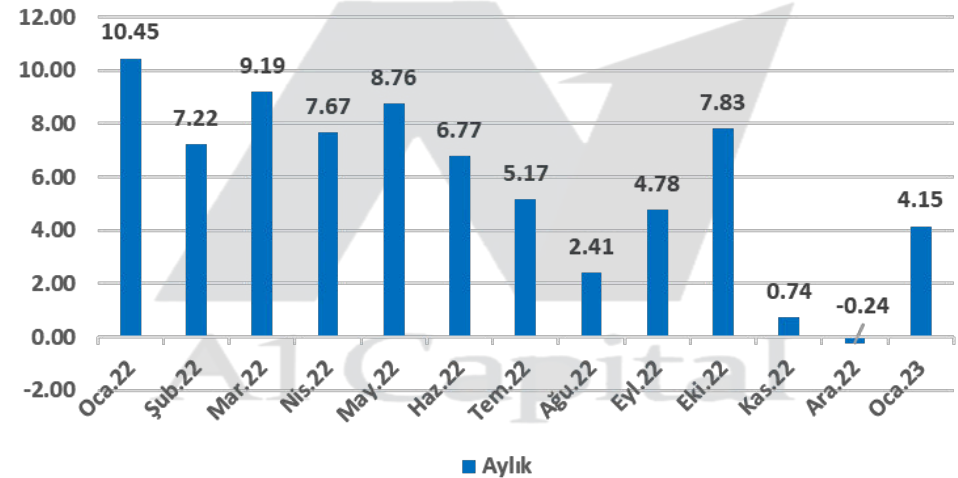
Harcama Gruplarına Göre Yıllık Enflasyon (%)



Yıllık ÜFE (%)



Aylık ÜFE (%)



HAZIRLAYAN

M.BAKİ ATILAL Genel Müdür Yardımcısı
ÖMER GÜNGÖRÜRLER..... Uzman Yardımcısı

ÇEKİNCE ..

Burada yer alan yatırım bilgi, yorum ve tavsiyeleri yatırım danışmanlığı kapsamında değildir. Yatırım danışmanlığı hizmeti, yetkili kuruluşlar tarafından kişilerin risk ve getiri tercihleri dikkate alınarak kişiye özel sunulmaktadır.

Burada yer alan yorum ve tavsiyeler ise genel niteliktedir. Bu tavsiyeler mali durumunuz ile risk ve getiri tercihlerinize uygun olmayabilir. Bu nedenle, sadece burada yer alan bilgilere dayanılarak yatırım kararı verilmesi beklentilerinize uygun sonuçlar doğurmayabilir.

Bu raporda yer alan bilgiler A1 CAPITAL Yatırım Menkul Değerler A.Ş.'nin Araştırma Bölümü tarafından bilgi verme amacıyla hazırlanmış olup herhangi bir hisse senedinin alım satımına ilişkin bir teklif içermemektedir. **Veriler, güvenilir olduğuna inanılan kaynaklardan alınmıştır. Bu kaynaklardaki hata ve eksikliklerden ve bu bilgilerin ticari amaçlı kullanılmasından doğabilecek zararlardan A1 CAPITAL Yatırım Menkul Değerler A.Ş. hiçbir şekilde sorumlu tutulamaz.**

İşbu rapordaki tüm görüş ve tahminler, söz konusu rapor tarihiyle A1 CAPITAL Yatırım Menkul Değerler A.Ş. Araştırma Bölümü'ne ait olup diğer GÜLER HOLDİNG Grubu şirketlerinin görüş ve tahminlerini temsil etmemektedir. Bu rapordaki tüm görüş ve bilgiler önceden haber verilmeksizin değiştirilebilir.

A1 CAPITAL Yatırım ve diğer grup şirketleri bu raporda adı geçen şirketlerin hisselerinde pozisyon sahibi olabilir veya işlem yapabilir. Ayrıca, yatırımcılar bu raporda adı geçen şirketlerle A1 CAPITAL Yatırım ve diğer grup şirketlerinin yatırım bankacılığı ve/veya diğer iş ilişkileri içinde olabileceğini veya bu tür iş fırsatları arayışında olabileceğini kabul ederler.