



## TEKNİK GÖSTERGELERDE YÖN

### F\_XU0301022 "Ekim Vadeli Endeks 30 Sözleşmesi"

Haftanın son işlem gününde 4275-4345 bandında hareket eden Ekim vadeli endeks 30 sözleşmesi günü %0.26 oranında sınırlı değer kaybı ile 4296.75 seviyesinden tamamladı.

Geçtiğimiz hafta ortasından sonra yaşanan sıkışma sonrasında kısa vadeli göstergelerde zayıflama görüyoruz.

Ancak bu sıkışma sonrasında Flama Formasyon görünümü de dikkat çekiyor.

4255 seviyesini günlük ve kısa vade açısından kritik nokta olarak takip edeceğiz.

Bu desteğin üzerinde kalındığı sürece pozitif bakışımızı korumakla beraber formasyon oluşum sürecinde devamını bekliyoruz.

Bu desteğin üzerinde uzun pozisyonlar sürdürülebilir.

Yaşanabilecek yükseliş hareketlerinde ise 4371 ve 4386 seviyelerini kısa vadeli dirençler olarak verebiliriz.

4386 seviyesinin kırılması bahsettiğimiz formasyonun onaylandığı anlamına geleceğinden bu seviyenin üzerinde hareketlerin tekrar ivme kazandığını görebiliriz.

### STOCHASTİC RSI MOM MACD

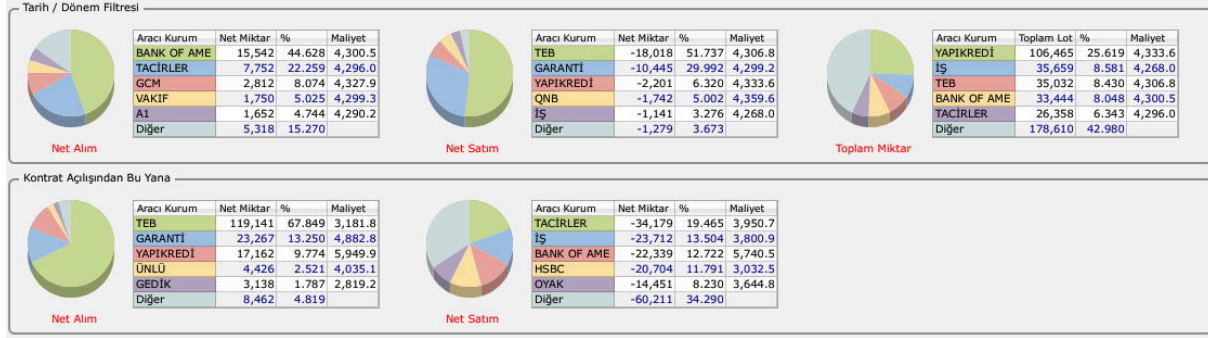


DESTEK	4255	4223	4205
--------	------	------	------

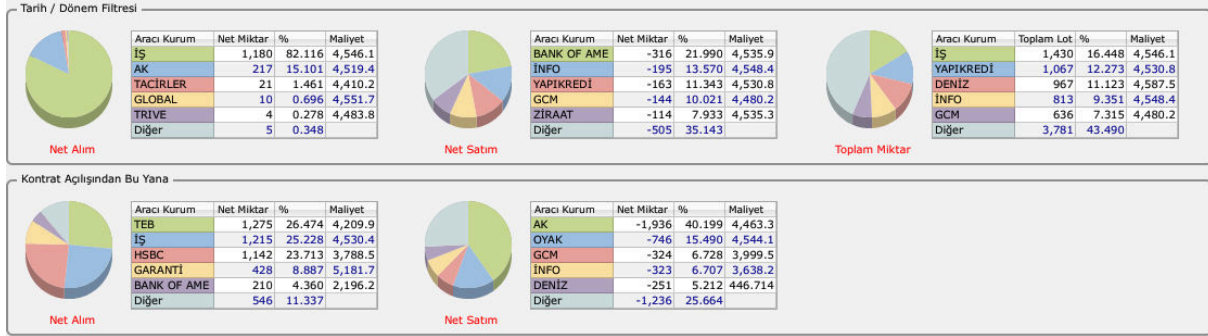
DİRENÇ	4371	4386	4424
--------	------	------	------



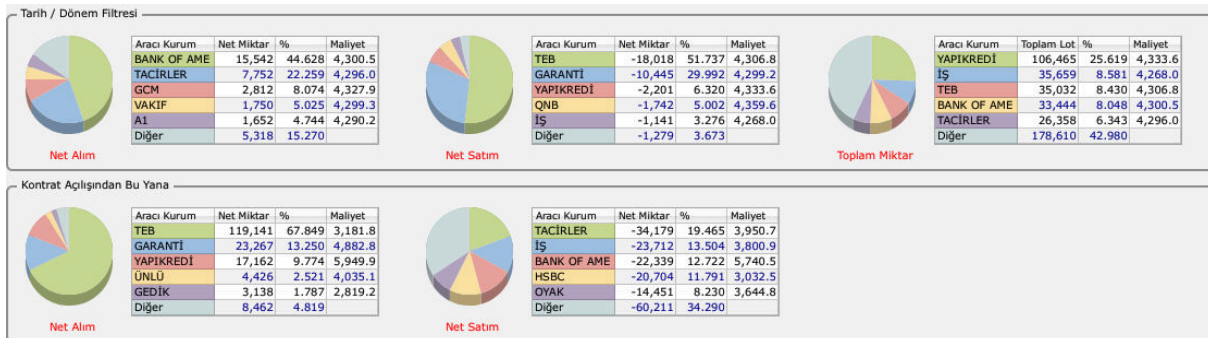
## EKİM VADE ENDEKS KONTRAT



## ARALIK VADE ENDEKS KONTRAT



## EKİM VADE DOLAR KONTRAT





## A1 CAPITAL ARAŞTIRMA

### Baki ATILAL

Araştırmadan Sorumlu GMY

### Göksel TEKİNER

Araştırma / Teknik Analist / Müdür

### Duygu YILMAZ

Araştırma Uzman Yardımcısı

### Gamze Nur COŞKUNLAR

Araştırma Uzman Yardımcısı

### Sena EKER

Araştırma Uzman Yardımcısı

### Ömer GÜNGÖRÜRLER

Araştırma Uzman Yardımcısı

A1 Capital'de Hesap Açmak İçin Bizi Arayın:

+90 850 532 2121

info@a1capital.com.tr

## ÇEKİNCE ..

Burada yer alan yatırım bilgi, yorum ve tavsiyeleri yatırım danışmanlığı kapsamında değildir. Yatırım danışmanlığı hizmeti, yetkili kuruluşlar tarafından kişilerin risk ve getiri tercihleri dikkate alınarak kişiye özel sunulmaktadır.

Burada yer alan yorum ve tavsiyeler ise genel niteliktedir. Bu tavsiyeler mali durumunuz ile risk ve getiri tercihlerinize uygun olmayabilir. Bu nedenle, sadece burada yer alan bilgilere dayanılarak yatırım kararı verilmesi beklentilerinize uygun sonuçlar doğurmayabilir.

Bu raporda yer alan bilgiler A1 CAPITAL Yatırım Menkul Değerler A.Ş.'nin Araştırma Bölümü tarafından bilgi verme amacıyla hazırlanmış olup herhangi bir hisse senedinin alım satımına ilişkin bir teklif içermemektedir. Veriler, güvenilir olduğuna inanılan kaynaklardan alınmıştır. Bu kaynaklardaki hata ve eksikliklerden ve bu bilgilerin ticari amaçlı kullanılmasından doğabilecek zararlardan A1 CAPITAL Yatırım Menkul Değerler A.Ş. hiçbir şekilde sorumlu tutulamaz.

İşbu rapordaki tüm görüş ve tahminler, söz konusu rapor tarihiyle A1 CAPITAL Yatırım Menkul Değerler A.Ş. Araştırma Bölümü'ne ait olup diğer GÜLER HOLDİNG Grubu şirketlerinin görüş ve tahminlerini temsil etmemektedir. Bu rapordaki tüm görüş ve bilgiler önceden haber verilmeksizin değiştirilebilir.

A1 CAPITAL Yatırım ve diğer grup şirketleri bu raporda adı geçen şirketlerin hisselerinde pozisyon sahibi olabilir veya işlem yapabilir. Ayrıca, yatırımcılar bu raporda adı geçen şirketlerle A1 CAPITAL Yatırım ve diğer grup şirketlerinin yatırım bankacılığı ve/veya diğer iş ilişkileri içinde olabileceğini veya bu tür iş fırsatları arayışında olabileceğini kabul ederler.