



ENDEKS	%	DEĞER
BIST-100	0,04	1416,82
BIST-30	0,12	1524,55
BANKA	0,31	1261,66
SANAYİ	-0,04	2517,83
EMTİA	%	DEĞER
ALTIN ONS	0,12	1762,4
GRAM	0,18	512,292
GÜMÜŞ	0,49	22,67
PLATİN	-0,29	1009,93
PALLADIUM	-0,18	1775,38
BITCOİN	1,78	56366,39
PARİTE	%	DEĞER
EUR/USD	-0,01	1,15708
EUR/TL	0,16	10,4481
DOLAR/TL	0,06	9,0402
BREZİLYA REAL	-0,04	5,507
G.A.RAND	-0,11	14,9626
RUS RUBLE	-0,19	71,7817
OFF.S.YUAN	-0,11	6,448
HİND.RUP	-0,16	75,367
JAPON YEN	-0,14	113,44
TAHVİL	%	DEĞER
TAHVİL 2Y	-0,16	18,17
TAHVİL 10Y	1,26	19,33

Çin mi yavaşlayacaktı?

Kaç aydır her yeni veri öncesi yavaşlaması beklenen Çin'in ihracatı yine, yeniden beklenti üstünde geldi. Eylül'deki büyüme: %28.1

Uzakdoğu'da Shenzhen ve Hong Kong limanlarında terminal faaliyetleri Tayfun nedeniyle durdu. Normal şartlarda bir iki günlük aksamalar tedarik zincirlerine dokunmuyordu. Artık her durum dokunuyor. Elektrik ve dopalgaz fiyatlarında aşırı yükseklik Kömürü yeniden revaçta yaparken, Shanxi'de aşırı yağışlar sebebiyle madenler kapandı, termal kömür vadeliileri üç günde %30 artışla 287 dolara çıkarken , spot teslim premiumu da 70 dolara kadar yükseldi. Hong Kong borsasında sabah seansı iptal edildi.

Bu gelişmelere rağmen Asya hisseleri, yükselen enerji fiyatlarının enflasyonu körüklemesiyle ilgili endişelerin hissiyatı baskı altına alması ve ABD'nin acil durum tahvil alım programını azaltacağı ve doları bir yılın en yüksek seviyesinde tutacağı beklentilerine yol açmasıyla Çarşamba günü yükselişteydi.

Artan enflasyon endişelerine rağmen, ekonomik toparlanmanın durumu hakkında artan bir iyimserlik var. Dün üç FED üyesi , ABD ekonomisinin merkez bankasının kriz dönemindeki desteğini geri çekmeye başlamasına yetecek kadar iyileştiğini söyledi . Hatta Bullard ""Varlık alımlarının azaltılması sürecinin gelecek yılın ilk çeyreğinin sonuna kadar bitirmeye çalışılmasını savunuyorum. Enflasyonun kendi kendine aşağı geleceğini düşünmek makul, ancak enflasyonun daha yukarı gitmesi yönünde bazı riskler de var. Bu nedenle Fed'in ihtiyaç olması halinde 2022 baharı veya yazında faiz artırılabilir pozisyonda olmasını istiyorum" dedi ve bu da ABD piyasalarına satış getirdi

Dow Jones Sanayi % 0.34 düştü S & P 500 % 0.24 oranında kaybetti ve Nasdaq Kompozit % 0.14 düştü. Dolar endeksi, Eylül 2020'den bu yana en yüksek seviyesi olan 94.563 ile Salı gününün yüksekliğinin hemen ardından 94.413'te kaldı.

Piyasalar bugün açıklanacak olan ABD tüketici fiyat enflasyon verileri ki -ABD'de Ağustos ayında enflasyon aylık yüzde 0,3, yıllık yüzde 5,3 artış göstermişti. Piyasa beklentisi Eylül rakamlarının da aynı olacağı yönünde oluştu ve ABD Merkez Bankası'nın Eylül ayı politika toplantısının tutanakları da dahil olmak üzere bir dizi veriyi bekliyor. Diğer taraftan beklenen diğer gelişme ise ABD şirketlerinin 3Ç21 mali tabloları. Bu kazanç sezonu da kritik çünkü bir öncekinde, özellikle ABD'de kazançlar, kısmen baz etkisi nedeniyle çok güçlüydü. Üçüncü çeyrek biraz daha standart olabilir. Yurtiçindeyse; TÜİK tarafından konut satışları, İnşaat Maliyet Endeksi ve dış ticaret endeksleri verileri açıklanacak.

A1 CAPITAL ARAŞTIRMA

Baki Atıl

Araştırmadan Sorumlu GMY

Furkan Açar

Araştırma Uzman Yardımcısı

Yiğitcan Şahin

Araştırma Uzman Yardımcısı

A1 Capital'de Hesap Açmak İçin Bizi Arayın:

+90 850 532 2121

info@a1capital.com.tr

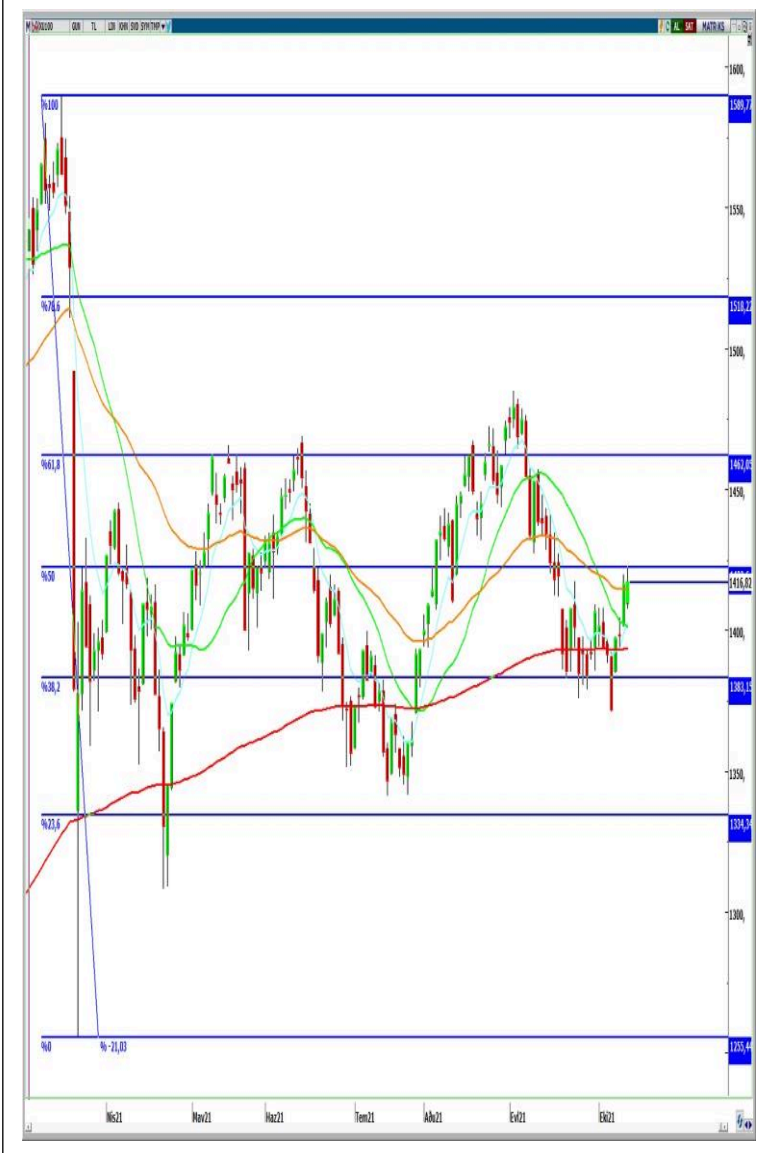
KOLAY HESAP AÇ

<https://a1capital.com.tr/lp/>

MANŞETTE ÖNE ÇIKANLAR

- Asya Pasifik Bölgesi'nde hisse senetleri Çarşamba günü işlemlerde karışık seyretti.Çin'den alınan ithalat ve ihracat verisi güçlü toparlanmaya işaret etti.
- Çin'de ithalat Eylül ayındabir önceki yılın aynı dönemine göre dolar bazında yüzde 17.6 arttı. Beklenti yüzde 20.9 artış olması yönündeydi. İhracat ise yüzde 21.5'lik beklentilere karşın önceki yılın aynı dönemine göre dolar bazında yüzde 28.1 artış kaydetti.
- St Louis Fed Başkanı James Bullard, Fed'in varlık alımlarını azaltmaya gelecek ay başlaması taraftarı olduğunu ve enlasyon ile mücadele için gerekmesi halinde faizleri artırabilir olması açısından varlık alımlarının 2022 baharında sona erdirilmesini istediğini söyledi.
- ABD Temsilciler Meclisi, borç limitinin kısa süreli artırılmasına yönelik yasa tasarısını onayladı. Borç limitinin 3 Aralık'a kadar yeterli olacak şekilde 480 milyar dolar artırılmasını öngören tasarı, yasalaşması için ABD Başkanı Joe Biden'ın imzasına sunulacak.Böylece, borç limitinin geçici olarak artırılmasıyla federal hükümetin temerrüde düşmesinin önüne geçilecek.
- Çin, artan kömür fiyatlarının yol açtığı elektrik arzı krizine çözüm olarak, kömürle üretim yapan santrallerin elektrik satış fiyatlarını piyasa koşullarına göre daha yüksek oranlarda arttırmalarına izin verecek.
- Fed'den yapılan açıklamaya göre Gözetimden Sorumlu Başkan Yardımcısı Randal Quarles, bu görevinin sona ereceği 13 Ekim'den sonra Fed'in bankacılık kurallarının gözetim ve denetiminden sorumlu iç komitesine liderlik etmeyeceğini duyurdu.
- ABD Merkez Bankası (Fed) Başkan Yardımcısı Richard Clarida, Fed'in tahvil alımlarını azaltması için gereken koşulların karşılandığını söyledi.
- ABD, AB ile aralarında ortaya çıkan çelik tarifeleri anlaşmazlığını çözmek için yeni bir teklif sundu. Öneri tarife oranı kotaları içermekle birlikte yüksek tarife oranları devreye girmeden önce ABD'ye AB'den çok daha büyük miktarda çelik ithal edilmesine imkan veriyor-Bloomberg
- İngiltere Maliye Bakan Rishi Sunak, tedarik zincirlerinde yaşanan ve küresel ekonominin COVID-19 salgınının etkilerinden toparlanmasına zarar veren aksakların üstesinden gelinmesi için G7'nin daha yakın şekilde birlikte çalışması gerektiğini söyledi.
- Çip krizi nedeniyle Apple Inc'ın Iphone 13 üretimini 10 milyon adet kadar azaltacağı tahmin ediliyor.
- AC Asia ex, Japan % 0,32 alıcılı
- S&P 500 % -0,09 satıcılı
- Euro Stoxx 50 % 0,10 alıcılı

TEKNİK GÖRÜNÜM



BIST100

BIST 100 endeksi geçtiğimiz günü %0,04 kazanç ile 1416 seviyesinden kapattı.

Endeks yeni günde alımların devam etmesi ve 50 günlük üssel ortalama 1415 destek seviyesi üzerinde kalıcılık sağlaması durumunda 1423 direnç seviyesi ilk ara hedef, 1428 ve 1444 ana dirençlerine hedef yönelim gerçekleşebilir.

Seans içi olası geri çekilmelerde 50 günlük üssel ortalama 1415 ilk ara destek 1410 ana destek seviyeleri olarak takip edeceğiz. 1410 desteği aşağı yönde geçilmesi durumunda 1400 ve 1393 destek seviyelerine geri çekilme hareketi hızlanabilir.

Dirençler: 1423 – 1428 - 1444

Destekler: 1415 – 1410 -1400

TEKNİK GÖRÜNÜM



DOLAR/TL

USDTRY Pazartesi günü grafikte 8.9865 - 9.0471 arasında işlem gördü ve seansı 9.0378 ile kapattı. Bu sabah 9.04 ile işlem görmekte.

Beklediğimiz gibi 9.00 – 9.06 bandında hareket eden dolar/TL de 9.06 direncinin çok güçlü olduğunu görmekteyiz. Eğer bu seviye kırıldığı takdirde 9.12 direncine yönelim görebiliriz.

Olası geri çekilmelerde ise 8.92 kırıldığı takdirde 8.83 ve 8.65 hedeflemesi görülebilir.

Dirençler : 9.00 – 9.06 – 9.12

Destekler : 8.92 – 8.83- 8.65

TEKNİK GÖRÜNÜM



EURUSD

1.1525 bölgesinden tepki alımlarının görüldüğü paritede yukarıda 8 günlük üssel hareketli ortalama olan 1.1570 seviyesi ilk önemli direnç bandı olarak karşımıza çıkıyor. Geri çekilme hareketlerinde ise 1.1525 altına yönelimlerde %50.0 fibonacci düzeltme bandı olan 1.1490 seviyesi sonraki destek bölgesi olarak ön plana çıkmakta.

Destekler: 1.1525 – 1.1490 – 1.1421

Dirençler: 1.1570 - 1.1581 – 1.1630



GBPUSD

1.3600 destek seviyesinin üzerinde fiyatlanan GBPUSD paritesi Bu seviye üstünde günlük bazda bar kapanışlarına devam etmesi halinde yükseliş yönlü fiyatlamalar hız kazanabilir. Bu durumda, destek seviyelerimiz 1.3600 -1.3571 ve 1.3535 olacaktır. 1.3600 seviyesi üzerinde kalıcılık sağlaması durumunda ise 1.3635 - 1.3700 ve 1.3789 destek seviyesi gündemimiz gelebilir.

Dirençler:1.3635 – 1.3700 – 1.3789

Destekler:- 1.3600 – 1.3571 – 1.3535

TEKNİK GÖRÜNÜM

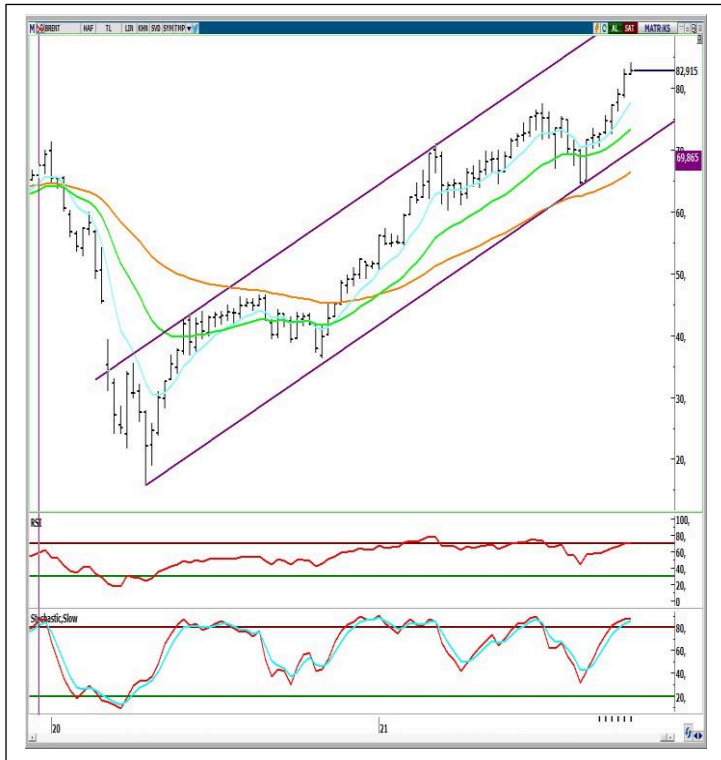


ONS ALTIN

Geçtiğimiz hafta 1769 direnç seviyesinden satışların geldiğini izlediğimiz XAUUSD bu sabah 1763 seviyelerinden işlem görüyor. Yükseliş hareketlerinde 1769 ara direnç ve 50 günlük üssel ortalama 1776 ise ana direnç olarak karşımıza çıkmakta. Geri çekilme hareketlerinde 1753 seviyesinin aşağı kırılması durumunda ise 1746 ve 1724 ana destek seviyesi olarak takip etmekteyiz.

Destekler: 1753 - 1746 – 1724

Dirençler: 1769 – 1776 - 1784



BRENTPETROL

Brent Petrol, 79.00 seviyesi üzerinde kalıcılığın devam etmesi durumunda 83.80 – 86.70 – 89.00 direnç seviyelerine doğru alımlar ön planda kalmaya devam edebilir. Olası satışların görülmesi durumunda ise 83.00 ve 82.88 destek seviyelerini takip edeceğiz.

Dirençler: 83.80 – 86.70 – 89.00

Destekler: 82.88 - 79.71 – 77.72

ŞİRKET HABERLERİ

ALBRK, ALK... Bankamızın yönetim kurulu tarafından alınan karar kapsamında, Bankamızın 250.000.000 US\$ (iki Yüz Elli Milyon Amerikan Doları)'na kadar, Basel III kriterlerine uygun olarak asgari 10 yıl vade ile yurtdışı yatırımcılardan katkı sermaye temin edilmesi için kira sertifikası (sukuk) ihraç edilmesine, işleme aracılık edecek uluslararası bankalar ile görüşülmesine ve tayin edilmesine karar verilmiştir.

BLCYT... Bu ilke çerçevesinde Firmamızın kumaş boya – apre tesisinin çatısı üzerine Güneş enerjisinden elektrik (GES) üretimi yapılması için tesis kurulmasına karar verilmiş, ve SP Enerji Elektrik Üretim Ltd. Şti firması ile sözleşme imzalanmıştır. Sözleşmeye göre GES projesinin kurulu gücü 1.600 kwe olup, yıllık yaklaşık olarak 3.000.000 Kws/yıl elektrik üretmesi beklenmektedir.

Projenin 2022 yılının Ocak ayında bitirilerek devreye alınması planlanmaktadır. Sözleşme toplam bedeli kdv hariç USD 956.821,60 olup, Yatırımın tamamı öz kaynaklarca finanse edilecektir.

Firma belirtilen projenin bitirilmesi ile birlikte kurulu gücü solo bazda 2.920 kwe ve 5.000.000 kws/ yıl elektrik üretim kapasitesine, Konsolide mali tabloya etki eden iştiraklerle birlikte toplam kurulu güç 6.220 kwe, yıllık elektrik üretim kapasitemiz ise 11.000.000 kws çıkacaktır.

2022 yılı başında Apre- boya tesis çatısı üzerine olan projenin devreye alınması ile birlikte firmamız toplam elektrik giderin de %30 luk bir tasarruf sağlayacak olup, bu tasarrufun konsolide Mali tabloların net karlılığına %10 etki etmesi beklenmektedir.

DENGE... İştirak Metrobil Teknoloji A.Ş. İstanbul Su ve Kanalizasyon İdaresi Genel Müdürlüğü'nün, Fiberoptik ağının 12 aylık bakım ve onarım ihalesine katılmış ve ihale 936.400,00 TL bedelle Metrobil Teknoloji A.Ş. üzerinde kalmıştır.

DMSAS... Üyesi olunan işveren sendikası MESS ile işçiler için toplu iş sözleşmesi yapma yetkisi alan Birleşik Metal İş Sendikası arasında 31.08.2021 tarihinde sona eren Toplu İş Sözleşmesinin yenilenmesi amacıyla 01.09.2021 tarihinden itibaren geçerli olarak yürürlüğe girecek yeni dönem toplu iş sözleşmesi görüşmelerine başlanmıştır.

EKGYO... Şirket projelerinden İstanbul Küçükçekmece Halkalı Sosyal Kültürel Tesis Alanı, Spor Tesis Alanı ve Park İnşaatları ile Ada İçi Altyapı, Yol ve Çevre Düzenleme İşleri kapsamında; 1463 (Eski 879) Ada 1 Parsel Spor Tesis Alanı ile Ada İçi Altyapı Ve Çevre Düzenleme İşlerinin kısmi geçici kabulü yapılmış olup Kısmi Geçici Kabul Tutanağı 11.10.2021 tarihinde onaylanmıştır.

GESAN... Şirket ile OYAK Çimento Fabrikaları A.Ş., Ankara- Ünye Çimento Şubesi ve Denizli Çimento San. T.A.Ş arasında 3 tesise ait "OYAK ÇİMENTO FABRİKALARI A.Ş., ANKARA- ÜNYE ÇİMENTO ŞUBESİ VE DENİZLİ ÇİMENTO SAN. T.A.Ş 154 kV ŞALT TESİSİ KURULUMU İŞLERİ" sözleşmesi 01.06.2021 tarihinde imzalanmıştır. İlgili projelerin bugün itibari ile tüm yer teslimleri tamamlanmış olup, çoklu lokasyonlarda saha operasyonları başlamış ve devam etmektedir. Sözleşme toplam bedeli vergiler hariç 7.625.000,-Euro (YediMilyonAltıYüzYirmiBeşBin Avro)'dur.

GESAN... Şirket %70 bağlı ortaklığı Europower Enerji ve Otomasyon Tek. San. Tic. A.Ş., 12.10.2021 tarihinde Türkiye Elektrik İletim A.Ş. tarafından gerçekleştirilen, 2021/550188 ihale nolu "ITM-384 referanslı 154kV Osmaniye OSB TM Tevsiat (OSMANİYE) Yapım İşleri" kapsamı için ihaleye katılmış ve en avantajlı fiyatı vermiştir. İhalede teklif edilen toplam bedel 27.771.108,00-TL'dir.

İZMDC... 31.08.2021 tarihinde iş kolunda sona eren toplu iş sözleşmesinin yenilenmesi amacıyla Türk Metal Sendikası ile Türkiye Metal Sanayicileri Sendikası (MESS) arasında görüşmelere 12.10.2021 tarihinde başlanmıştır.

İZMDC... Çelikhane üretim kapasitesinin artırılmasına ilişkin yatırım kapsamında, Türkiye Sınai Kalkınma Bankası (TSKB) ile 75 Milyon USD değerinde 2 yılı geri ödemesiz olmak üzere 8 yıl vadeli Proje Finansman Kredi Sözleşmesi imzalanmıştır.

ŞİRKET HABERLERİ

MANAS... Şirket, Türk Standardları Enstitüsü tarafından Şubat 2021 Tarihinde yayımlanmış TS13906 standard numaralı İş Yerleri-Cep Telefonu (İkinci el) yenileme merkezleri için kurallar standardı çerçevesinde, yetkilendirilmiş ikinci el cep telefonu yenileme merkezi olmak için 12.10.2021 Tarihinde Türk Standardları Enstitüsü'ne başvuru yapmıştır.

MERCN... Sağlık Bakanlığı tarafından onaylı kendi markamız olan 'Merwax Cleanex' isimli biyosidal ürün için gerekli tesis ve kurulum çalışmaları tamamlanmış olup 12.10.2021 tarihinden itibaren yüzey dezenfektanı üretimi ve satışına başlanmıştır.

MSGYO... İzmir 6.Tüketici Mahkemesi'nin 17.10.2019 Tarih ve 2017/468 Esas-2019/177 Karar sayılı kararına yönelik istinaf başvurusunun , İzmir Bölge Adliye Mahkemesi 13.Hukuk Dairesi tarafından incelenmesi sonucunda esastan reddine dair verilen 22.09.2021 Tarih ve 2020/92 Esas-2021/1190 Karar sayılı kararına karşı bugün Yargıtay'a temyiz başvurusunda bulunulmuştur.

NIBAS... Niğde - Bor' da prefabrike betonarme karkas sistemle fabrika binası inşaatı işine yönelik işveren Yedier Doğal Ürünler Sanayi ve Ticaret Ltd.Şti.'den 11.10.2021 tarihinde sipariş alınmıştır. İşin tutarı KDV dahil 940.000 TL olup, tahmini tamamlanma süresi 45 iş günüdür.

PETKM... Kredi derecelendirme kuruluşu Fitch Ratings, Şirketin "B" olan yabancı para cinsinden uzun vadeli kredi notunu "B+"ya yükseltmiş bulunmaktadır. Not görünümü durağandır.

QUAGR... Şirketin yurtdışı lojistik faaliyetlerine ilişkin olarak, uluslararası taşımacılıkta konteyner bulunması konusundaki sıkıntıları ortadan kaldırmak, fiyat rekabetini korumak, daha sağlıklı planlama yapmak, tamamlanmakta olan yatırımlar nedeniyle artacak konteyner ihtiyacını karşılamak ve ürünleri zamanında müşterilere ulaştırmak adına Çin'den 302 adet konteyner alımı yapılması için anlaşma imzalanmıştır. Yatırımın toplam maliyeti 890.000 USD'dir. Konteynerlerin 151 adeti teslim alınmış olup geri kalan 151 adetinin 2021 yılı sonuna kadar teslim alınması planlanmaktadır. İhtiyaç duyulması halinde ilave konteyner alımına devam edilecektir.

SARKY... Üyesi olunan İşveren Sendikası MESS ile işçiler için toplu iş sözleşmesi yapma yetkisi alan Birleşik Metal İş Sendikası arasında 31 Ağustos 2021 tarihinde sona eren Grup Toplu İş Sözleşmesinin yenilenmesi amacıyla 01 Eylül 2021 tarihinden geçerli olarak yürürlüğe girecek yeni dönem toplu iş sözleşmesi görüşmelerine başlanmıştır.

THYAO... Ortaklık Yönetim Kurulu'nun 21.05.2021 ve 08.10.2021 tarihlerinde alınan ve KAP'ta yayınlanan kısmi bölünme kararına istinaden hazırlanan duyuru metninin onaylanması için Sermaye Piyasası Kurulu'na 12.10.2021 tarihinde başvuru yapılmıştır.

ULUSE... Şirket tarafından 31 Aralık 2020 tarihli ve Türkiye Muhasebe / Finansal Raporlama Standartları (TMS/TFRS) esas alınarak hazırlanan ve Güney Bağımsız Denetim ve Serbest Muhasebeci Mali Müşavirlik A.Ş. tarafından denetlenen finansal tablolara göre 7.416.808 TL net dönem karı, VUK kayıtlarına göre ise 23.838.803 TL cari yıl karı elde edilmiş olup kârlılık ve nakit durumu dikkate alınarak hazırlanan kâr dağıtım önerisi şu şekildedir: TFRS/TMS'ye uygun olarak hazırlanan finansal tablolara göre elde edilen 7.416.808 TL net dönem karına 9.150 TL tutarındaki bağışların eklenmesi sonucu ulaşılan kâr payı matrahının 7.425.958 TL olduğu görülmüştür. Sermaye Piyasası mevzuatı ile Şirket Esas Sözleşmesinin 21. maddesi ve ortaklar tarafından onaylanan Şirket Kar Dağıtım Politikası çerçevesinde, genel ekonomik ve sektörel konjonktür ile Şirket nakit ve finansman politikaları dikkate alınarak, 2020 yılı için kar payının dağıtılmayarak, VUK hükümlerine göre oluşan 23.838.803 TL cari yıl karının ve TFRS/TMS'ye uygun olarak hazırlanan finansal tablolara göre oluşan 7.416.808 TL Net Dönem Karının geçmiş yıl karlarına aktarılmasının Şirket 2020 mali yılına ait Olağan Genel Kurul Toplantısı'nda pay sahiplerinin onayına sunulmasına karar verilmiştir.

PAY ALIM SATIM HABERLERİ

ARCLK... 12.10.2021 tarihinde 32,14 TL fiyattan 496.111 adet pay geri alınmış ve Şirketin sahip olduğu ARCLK payları 30.098.594 adete ulaşmıştır. (Şirket sermayesine oranı %4,4542)

DOKTA, ÇELİK HOLDİNG ANONİM ŞİRKETİ... 11/10/2021 - 11/10/2021 tarihinde DÖKTAŞ DÖKÜMCÜLÜK TİCARET VE SANAYİ A.Ş. payları ile ilgili olarak 28,72 - 28,72 TL fiyat aralığından 0 TL toplam nominal tutarlı alış işlemi ve 60.000 TL toplam nominal tutarlı satış işlemi tarafınca gerçekleştirilmiştir. Bu işlemle birlikte DÖKTAŞ DÖKÜMCÜLÜK TİCARET VE SANAYİ A.Ş. sermayesindeki paylar 11/10/2021 tarihi itibarıyla %95,7749 sınırına ulaşmıştır.

HDFGS... 21 Haziran 2021 tarihinde Yönetim Kurulunun almış olduğu karar gereğince; 12 Ekim 2021 tarihinde, 400.000 adet hisse alımı ağırlıklı ortalama 2,656 TL fiyattan tarafınca gerçekleştirilmiştir.

HFP, IDEAS, HPF, HDH, HPI... 11 Ekim 2021 tarihinde; Hedef Portföy Kuzey Hisse Senedi Serbest Fon (Hisse Senedi Yoğun Fon) (HPF), Hedef Portföy Doğu Hisse Senedi Serbest Fon (Hisse Senedi Yoğun Fon) (HDH), Hedef Portföy İdeal Hisse Senedi Serbest Fon (Hisse Senedi Yoğun Fon) (HPI) Portföylerindeki İDEAL FİNANSAL TEKNOLOJİLER VE DANIŞMANLIK A.Ş. (IDEAS) hisselerinin toplamı, 43.00 fiyattan 350.774 TL Nominal hisse alımı sonucunda %5,00 sınırını aşarak %7,34'e ulaşmıştır.

IDEAS, MEHMET ZİYA GÖKALP... 11.10.2021 tarihinde İDEAL FİNANSAL TEKNOLOJİLER VE DANIŞMANLIK A.Ş. (İDEAS) payları ile ilgili olarak 43 TL fiyattan 262.500 TL toplam nominal tutarlı satış işlemi tarafınca gerçekleştirilmiştir. Bu işlemle birlikte İDEAL FİNANSAL TEKNOLOJİLER VE DANIŞMANLIK A.Ş. (İDEAS) sermayesinde payım kalmamıştır.

IDEAS, MEHMET NURİ GÖKALP... 11.10.2021 tarihinde İDEAL FİNANSAL TEKNOLOJİLER VE DANIŞMANLIK A.Ş. (İDEAS) payları ile ilgili olarak 43 TL fiyattan 88.274 TL toplam nominal tutarlı satış işlemi tarafınca gerçekleştirilmiştir. Bu işlemle birlikte İDEAL FİNANSAL TEKNOLOJİLER VE DANIŞMANLIK A.Ş. (İDEAS) sermayesinde payım kalmamıştır.

INFO, IYF... 12.10.2021 tarihinde 3,88 – 4,01 TL fiyat aralığından 405.000 adet pay geri alımı yapılmıştır.

KRVGD... 2 Temmuz 2021 tarihli Yönetim Kurulu kararıyla başlatılan pay geri alım programına istinaden 12 Ekim 2021 tarihinde yapılan alımlar tabloya eklenmiştir. <https://www.kap.org.tr/tr/Bildirim/970042>

LKMNH... 12.10.2021 tarihinde LOKMAN HEKİM ENGÜRÜSAĞ SAĞLIK, TURİZM, EĞİTİM HİZMETLERİ VE İNŞAAT TAAHHÜT A.Ş. payları ile ilgili olarak 10,70-10,71-TL fiyat aralığından 10.000 adet alış işlemi ortaklıkça gerçekleştirilmiştir. Geri Alım programı çerçevesinde gerçekleştirilen işlemle birlikte LOKMAN HEKİM ENGÜRÜSAĞ SAĞLIK, TURİZM, EĞİTİM HİZMETLERİ VE İNŞAAT TAAHHÜT A.Ş. sermayesindeki paylar 12.10.2021 tarihi itibarıyla %1,2336 sınırına ulaşmıştır.

OZGYO... 01.10.2021 tarihli Yönetim Kurulu kararıyla başlatılan pay geri alım programına istinaden 12.10.2021 tarihinde yapılan alımlar tabloya eklenmiştir. <https://www.kap.org.tr/tr/Bildirim/970034>

QUAGR... 29.08.2021 tarihli Yönetim Kurulu kararıyla başlatılan pay geri alım işlemleri kapsamında 12.10.2021 tarihinde yapılan alımlar tabloya eklenmiştir. 12.10.2021 tarihinde 11,01 TL ortalama fiyattan 25.000 adet pay geri alınmış ve Şirketin sahip olduğu QUAGR payları 3.495.662 adete ulaşmıştır. (Şirket sermayesine oranı %1,457)

SERMAYE ARTIRIM HABERLERİ

BASCM... Şirket 12.10.2021 tarihinde gerçekleştirilen Olağanüstü Genel Kurulu'nda, Şirket Esas Sözleşmesi'nin "Sermaye, Paylar ve Pay Senetleri" başlıklı 6. Maddesinin, Sermaye Piyasası Kurulu ve T.C. Ticaret Bakanlığı tarafından uygun görülen ektteki Esas Sözleşme Tadil Metni uyarınca tadil edilmesi ve şirket sermayesinin bu suretle 131.559.120 TL bedelli (nakden) olarak 431.559.120 TL'ye artırılması toplantıya katılanların oybirliği ile kabul edilmiştir.

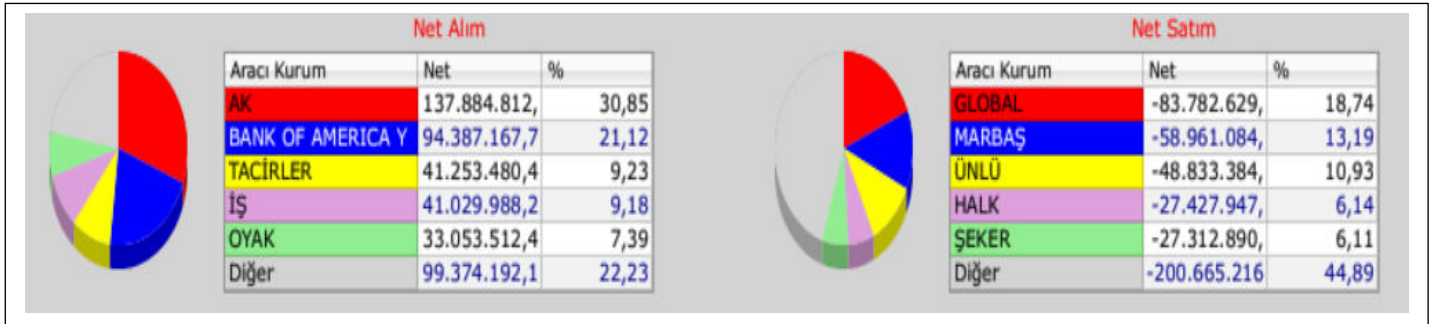
DARDL... Ana sözleşmenin 8'ci maddesi içerisinde yer alan çıkarılmış sermayesinin 586.099.283 TL olarak güncellemesi için Sermaye Piyasası Kurulu'na yapılmış olunan başvuru onaylanmış olup, 12.10.2021 tarihinde Çanakkale Ticaret Sicil Müdürlüğü'nce tescil ve 12.10.2021 tarih 10428 sayılı Türkiye Ticaret Sicil Gazetesinde ilan edilmiştir.

MTRKS... 8.10.2021 tarihinde Şirket tarafından yapılan sermaye artırımına ilişkin özel durum açıklamasında ihraç edilecek payların türü sehven karışık olarak bildirilmiştir. İhraç edilecek paylar nama yazılı olacaktır.

VBTS KAPSAMINDA İŞLEM GÖREN PAYLAR

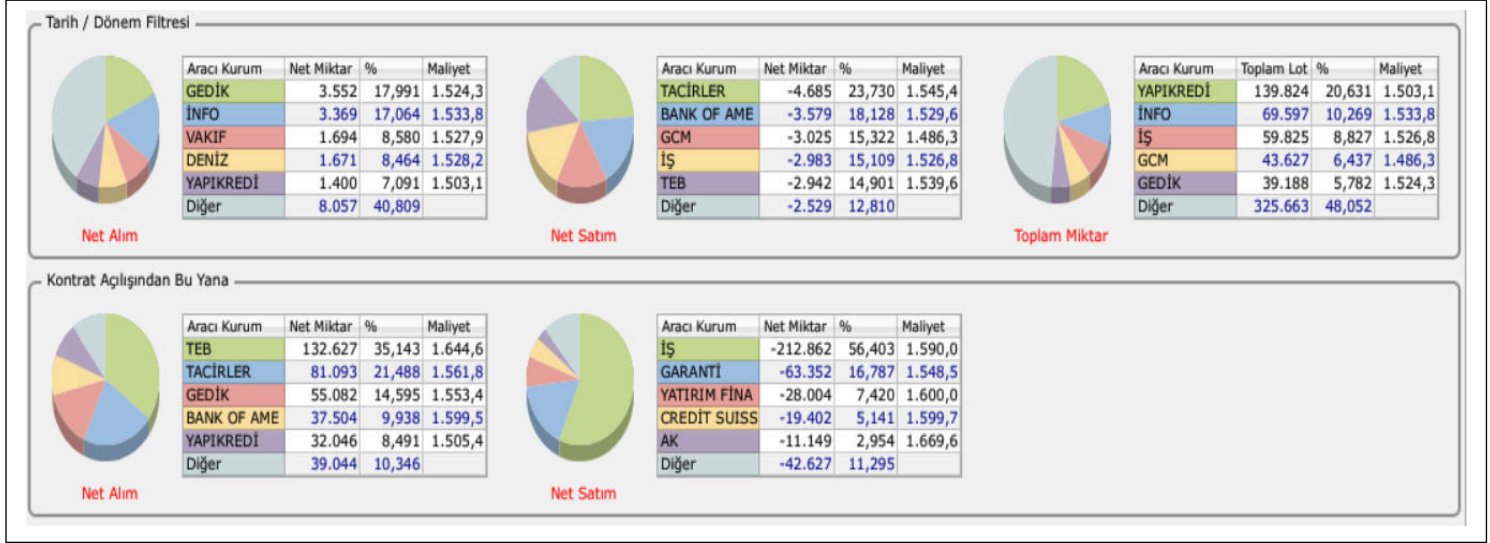
BIST Kodu	Başlangıç Tarihi	Bitiş Tarihi	Kalan Gün Sayısı	Kredili Alım ve Açığa Satış	Brüt Takas	Tek Fiyat	Tek Fiyat İşlem Yöntemi	İnternet Emir Yasası	İnternet Emir Yasası Başlangıç Tarihi	İnternet Emir Yasası Bitiş Tarihi	Emir İptal İyileştirme Yasası	Piyasa Emriyle Emir İlt. Yasası	Hisse Pazar
NUGYO	29.09.2021	13.10.2021	0		+								ANA PAZAR
YEOTK	20.09.2021	19.10.2021	6	+								+	ANA PAZAR
KTSKR	11.10.2021	25.10.2021	12		+								ANA PAZAR
PENTA	27.09.2021	26.10.2021	13	+	+							+	YILDIZ PAZAR
BIOEN	28.09.2021	27.10.2021	14	+								+	YILDIZ PAZAR
RALYH	30.09.2021	28.10.2021	15	+	+			+	30.09.2021	28.10.2021			ANA PAZAR
HURGZ	05.10.2021	04.11.2021	22	+								+	ANA PAZAR
YUNSA	05.10.2021	04.11.2021	22	+								+	ANA PAZAR
KERVN	07.10.2021	05.11.2021	23									+	YAKIN İZLEME PAZARI

İLK 5 TAKAS DAĞILIM

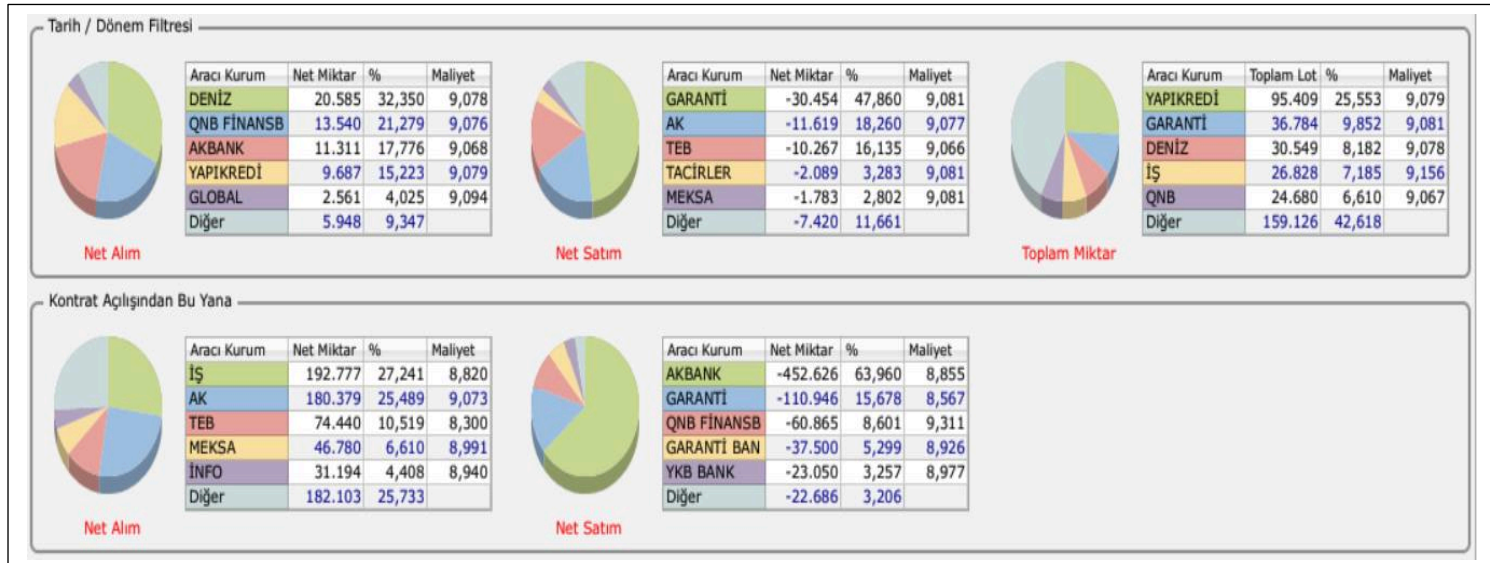


VIOP TAKAS DAĞILIM

EKİM VADE ENDEKS KONTRAT



EKİM VADE DOLAR KONTRAT



TEMETTÜ TABLOSU

NAKİT TEMETTÜ TABLOSU

13.10.2021

BİST Kodu	Brüt Nakit Temettü (Bin TL)	Nakit Temettü Dağıtma Oranı	Pay Başına Temettü (TL)		Temettü Verim Oranı	Ödeme Tarihi	Temettünün Ödenmesine Kalan Gün
			Brüt	Net			
PKART	6.476	88%	0,2847	0,2420	1,31%	15.10.2021	2
EGPRO	35.896	24%	0,4438	0,3773	1,65%	18.10.2021	5
OSMEN	1.500	3%	0,0734	0,0624	0,28%	25.10.2021	12
TCELL	861.928	20%	0,3918	0,3330	2,60%	27.10.2021	14
ALCAR	12.420	20%	1,1500	0,9780	0,36%	15.11.2021	33
MSGYO			0,0327	0,0327		15.11.2021	33
BIMAS	1.214.400	47%	2,0000	1,7000	2,95%	17.11.2021	35
ASELS	400.000	9%	0,1754	0,1491	1,19%	19.11.2021	37
LKMNH	2.666	11%	0,1111	0,0944	0,98%	22.11.2021	40
VESTL	786.911	44%	2,3458	1,9939	8,25%	30.11.2021	48
ATLAS	1.283	19%	0,0214	0,0214	1,46%	06.12.2021	54
MTRYO	1.652	19%	0,0394	0,0394	2,07%	08.12.2021	56
CASA	1.432	21%	0,2923	0,2484	0,23%		
AKMGY	15.278	27%	0,4100	0,4100	1,06%		
PAGYO			0,0083	0,0083		05.12.2021	53
PAGYO			0,0083	0,0083		06.12.2021	54
MERCN		3%	0,0141	0,0120	0,14%		

GENEL KURUL TABLOSU

AI Capital		GENEL KURUL TARİHLERİ			13.10.2021
BİST Kodu	Genel Kurul Tarihi	Saat	Adres	Genel Kurula Kalan Gün	
DGLKB	14.10.2021	10:30	İdealtepe Mahallesi Rıfık Tongsir Caddesi No:107 Maltepe İstanbul	1	
DIRIT	15.10.2021	14:00	Süleyman Demirel Organize Sanayi Organize Sanayi Bölgesi 114 Cadde No 4 Isparta/ Türkiye	2	
MSGYO	15.10.2021	14:00	Çınarlı Mah. Ankara Asfaltı Cad. No:15/202	2	
MERCN	22.10.2021	14:00	Adempira Hotel, Karahayıt Mahallesi 113 Mustafa Sezer Sokak, No:5/1 Pamukkale/Denizli	9	
BUCIM	26.10.2021	13:30	Hacıilyas Mahallesi, Ulubatlı Hasan Bulvarı No:106 Osmangazi	13	
BTCIM	26.10.2021	15:30	Ankara Caddesi No.335 Bornova	13	
BSOKE	26.10.2021	11:30	Ankara Caddesi No.335 Bornova	13	
PEKGY	27.10.2021	11:00	Cumhuriyet Mah. Silahşör Cad. Yeniyol1 Sk. No:8/1	14	
PEGYO	3.11.2021	14:00	Esentepe Mah. Büyükdere Cad. 193 Apt. Blok No:193 İç Kapı No:2 Şişli/İstanbul	21	
TEKTU	5.11.2021	14:00	Halkalı Cad. No:245 Sefaköy	23	
GLRYH	5.11.2021	14:00	Meydan Sok. No:1 Beybi Giz Plaza Kat 14/52 Maslak-Sarıyer- İstanbul	23	
BANVT	12.11.2021	11:00	Ömerli Mahallesi Ömerli Sokak No: 208/A Bandırma	30	
METUR	22.11.2021	11:00	Beyaz Karanfil Sokak No 13 3.Levent	40	

📍 ANKARA	Mustafa Kemal Mah. Dumlupınar Bulvarı No:266 Tepe Prime İş Merkezi B Blok No:62 06800 Çankaya/ANKARA
	Tunus Cad. No:14/4 Çankaya/ANKARA
📍 ANTALYA	Şirinyalı Mah. Lara Cad. No:100 Ayselî Göksoy Apt. Kat:1 Daire:4 Muratpaşa/ANTALYA
📍 AYVALIK	Vehbibey Mahallesi Barbaros Caddesi No:3 D:3 Ayvalık BALIKESİR
📍 BURSA	Kükürtlü Mah. Başaran Sok. No:6 Osmangazi/BURSA
📍 ÇANAKKALE	Barbaros Mah. Atatürk Cad. Kiyi AVM No:25 Merkez/ÇANAKKALE
📍 DENİZLİ	SkyCity Kat:17 Bağımsız bölüm, 149-150 Merkezefendi/DENİZLİ
📍 ESKİŞEHİR	Hoşnudiye Mah. İsmet İnönü !. Cad. No:13 Yalçın Kılıçoğlu Plaza Kat:5 Daire:508 Tepebaşı/ESKİŞEHİR
📍 İSTANBUL	Barbaros Mah. Gelincik Sok. Uphill Court C3 Blok, No:2 Daire:1 Ataşehir/İSTANBUL
	Barbaros Hayrettin Paşa Mah. 1997 Sok. Phuket Life Residence No: 12 Kat:5 Daire No:41 Esenyurt/Beylikdüzü/İSTANBUL
	Bağdat Cad. Pamir Apt. No:251/10 Caddebostan Kadıköy/İSTANBUL
	Osmanağa Mah. Osmançık Sok. Emin Han No:12/105 Kadıköy/İSTANBUL
	Yenişehir Mah. Mustafa Akyol Cad. Work Square MVK No:13 Daire:206 Kurtköy - Pendik/İSTANBUL
	Zuhal Cad. Ritim İstanbul Sitesi, No:46/F A6 Blok D:23 Maltepe/İSTANBUL
	Zekeriyaköy Mah. 4 Cad. Alışveriş Blok No:4N/15 No:15 Sarıyer/İSTANBUL
Zorlu Center Levazım Mahallesi Kuru Sokağı No:2 R3 Kule T242 34340 Beşiktaş İstanbul	
📍 İZMİR	Akdeniz Mah. Cumhuriyet Bulvarı No:29 Anadolu Sigorta İşhanı 1/2 3.Kat 1/2 4.Kat Konak/İZMİR
📍 KAYSERİ	Niş Kayseri İş Merkezi 10. Kat No:19 Tacettin Veli Melikgazi/KAYSERİ
📍 KIRIKKALE	İstanbul Caddesi Yenidoğan Mahallesi 608. Sokak N7 D:1 71200 Merkez / KIRIKKALE
📍 MERSİN	Çankaya Mah. 4701 Sk. Adil Kanun İşhanı No:13 D:17/18 Akdeniz/MERSİN

ÇEKİNCE ..

Burada yer alan yatırım bilgi, yorum ve tavsiyeleri yatırım danışmanlığı kapsamında değildir. Yatırım danışmanlığı hizmeti, yetkili kuruluşlar tarafından kişilerin risk ve getiri tercihleri dikkate alınarak kişiye özel sunulmaktadır.

Burada yer alan yorum ve tavsiyeler ise genel niteliktedir. Bu tavsiyeler mali durumunuz ile risk ve getiri tercihlerinize uygun olmayabilir. Bu nedenle, sadece burada yer alan bilgilere dayanarak yatırım kararı verilmesi beklentilerinize uygun sonuçlar doğurmayabilir.

Bu raporda yer alan bilgiler A1 CAPITAL Yatırım Menkul Değerler A.Ş.'nin Araştırma Bölümü tarafından bilgi verme amacıyla hazırlanmış olup herhangi bir hisse senedinin alım satımına ilişkin bir teklif içermemektedir. Veriler, güvenilir olduğuna inanılan kaynaklardan alınmıştır. Bu kaynaklardaki hata ve eksikliklerden ve bu bilgilerin ticari amaçlı kullanılmasından doğabilecek zararlardan A1 CAPITAL Yatırım Menkul Değerler A.Ş. hiçbir şekilde sorumlu tutulamaz.

İşbu rapordaki tüm görüş ve tahminler, söz konusu rapor tarihiyle A1 CAPITAL Yatırım Menkul Değerler A.Ş. Araştırma Bölümü'ne ait olup diğer GÜLER HOLDİNG Grubu şirketlerinin görüş ve tahminlerini temsil etmemektedir. Bu rapordaki tüm görüş ve bilgiler önceden haber verilmeksizin değiştirilebilir.

A1 CAPITAL Yatırım ve diğer grup şirketleri bu raporda adı geçen şirketlerin hisselerinde pozisyon sahibi olabilir veya işlem yapabilir. Ayrıca, yatırımcılar bu raporda adı geçen şirketlerle A1 CAPITAL Yatırım ve diğer grup şirketlerinin yatırım bankacılığı ve/veya diğer iş ilişkileri içinde olabileceğini veya bu tür iş fırsatları arayışında olabileceğini kabul ederler.