



ENDEKS	%	DEĞER
BIST-100	-0,51	1394,37
BIST-30	-0,61	1489,55
BANKA	-0,41	1236,61
SANAYİ	-0,2	2468,66
EMTİA	%	DEĞER
ALTIN ONS	-0,62	1758,63
GRAM	-0,61	500,642
GÜMÜŞ	-1,19	22,41
PLATİN	-0,73	962,23
PALLADİUM	-0,3	1636,91
BİTCOİN	0,42	49213,42
PARİTE	%	DEĞER
EUR/USD	-0,21	1,15958
EUR/TL	-0,17	10,2763
DOLAR/TL	0,07	8,8537
BREZİLYA REAL	0,02	5,4552
G.A.RAND	0,18	15,0678
RUS RUBLE	0,26	72,6043
OFF.S.YUAN	0,05	6,453
HİND.RUP	-0,05	74,557
JAPON YEN	0,23	111,18
TAHVİL	%	DEĞER
TAHVİL 2Y	0	18,2
TAHVİL 10Y	-0,11	18,47

Enerji Enflasyonu

TÜFE, Eylül'de aylık bazda %1,25 oranında artış kaydederek yıllık %19,58'e yükselirken,

Çekirdek B (işlenmemiş gıda ürünleri, enerji, alkollü içkiler ve tütün ile altın hariç TÜFE) aylık %1,50 ile yıllık %18,63'e

Çekirdek C (enerji, gıda ve alkolsüz içecekler, alkollü içkiler ile tütün ve altın hariç TÜFE) aylık %1,51 artışla %16,98 seviyesine yerleşti. Ana etmeni ; dayanıklı mal grubundaki %2,0 , diğer temel mallar grubundaki %1,5 ve hizmetler grubundaki %1,6'lık aylık artış.

Yıllık Yi-ÜFE enflasyonu ise Eylül'de %43,96'ya geriledi.

ÜFE'deki en yüksek fiyat artışları diğer ulaşım araçları ile kömür ve linyit sektörlerinde olurken , en fazla katkıda bulunan sektörler ise gıda ürünleri, kok ve rafine petrol ürünleri oldu.

Dünde belirttiğimiz gibi TCMB faiz konusunda C endeksine baktığından Manşet üzerinde pek durmadık. Manşetteki reel faizde negatiflik devam ediyor. Hizmetler sektöründe KDV indiriminin uzatılmaması , Emtia fiyatlarında (doğalgaz, petrol, gıda) artış, tütün ve telekomünikasyon fiyatlarındaki artış , yurtiçi güçlü talep manşetin yüksek kalmasına imkan sağlayacaklar. Ama bizim odak noktamız çekirdek ve orada faiz indirimi için alan var. Yıl sonu enflasyon tahminimizi değiştirmedik %17,15 .

Dün global piyasalarda biraz teknik biraz enflasyonist bir satış dalgası vardı. Enerji hariç sektörlerin tamamında bir süreci gözlemledik. Teknik çünkü; S&P 100 günlük hareketli ortalamasının altına sarktı. Enflasyonist çünkü ;enerji emtialarında durmayan artış kalıcı enflasyona işaret istihdamda istenildiği gelmezse yoksa stagflasyon mu! Opec'in plus'ı da hazır fiyatlar yüksek geçmiş dönemlerin acısını alayım dercesine üretim artışını planlanan(400K) miktarda yapacağını açıklayınca brentte 2014 yılından beri en yüksek değeri 82 usd'yi görüyor doğalgaz fiyatları da tekrar dan yükselişe geçiyordu. (doğalgaz fiyatlarındaki sıçramanın yarattığı ekstra petrol talebi 500k).

4Ç21 döneminde petrol talebinde büyümenin kademeli olarak normalleşmesini ve arzda toparlanmanın fiyatlar üzerinde aşağı yönlü baskı yaratması bekleniyor ama işler o yönde pek ilerlemiyor.

Kömür fiyatları da aldı başını gidiyor. Hindistanın Elektrik ihtiyacının %70'i kömür kaynaklı, stokları geçen yılın %24'üne düşmüş, Elektrik fiyatı %63 artmış. Çin, Kazakistan'dan deniz yoluyla 30 ggn sürecek yolculuğa razı olarak kömür ithal ediyor, Baltık Kuru yük Endeksi 5260'larda, Capesize gemi kirası 77 bine çıktı. Çin; Bankacılık ve Sigorta Düzenleme Komisyonu, kömürle çalışan enerji şirketleri, kömür madencileri, çelik üreticileri ve demir dışı metal şirketleri için makul finansmanın garanti edilmesi gerektiğini açıkladı. Garip döngü. Dünya'nın çip üretim merkezi Tayvan'da neler oluyor. Çin'in egemen toprakları olduğunu iddia ettiği Tayvan, dört günlük bir süre boyunca 148 Çin hava kuvvetleri uçağının Tayvan'ın hava savunma bölgesine uçmasıyla Cuma gününden bu yana Pekin'den gelen büyük bir baskı artışıyla karşı karşıya kaldı.

A1 CAPITAL ARAŞTIRMA

Baki Atıl

Araştırmadan Sorumlu GMY

Furkan Açar

Araştırma Uzman Yardımcısı

Yiğitcan Şahin

Araştırma Uzman Yardımcısı

A1 Capital'de Hesap Açmak İçin Bizi Arayın:

+90 850 532 2121

info@a1capital.com.tr

KOLAY HESAP AÇ

<https://a1capital.com.tr/lp/>

MANŞETTE ÖNE ÇIKANLAR

- Asya hisse senetleri Salı günü sert kayıplar kaydediyor. Çin ana karasında Borsalar Golden Week tatili nedeniyle işleme kapalı. Güney Kore Kospi Endeksi de yüzde 2 civarında geriliyor. Japonya'da Nikkei 225 bu sabah yüzde 3 varan kayıplar kaydetti. Bu düşüşle birlikte endeks Eylül zirvesinden yüzde 10 geriledi ve düzeltme bölgesine girdi. Avustralya borsası da düşerken, Hong Kong bölge genelindeki trendi takip etmeyerek hafif yükseldi.
- ABD Başkanı Joe Biden Pazartesi günü Cumhuriyetçiler borç limitini yükseltmek için yapılacak oylamada Demokratlar'a katılmadıkça, hükümetin 28,4 trilyon dolarlık borç sınırını aşmayacağını garanti edemeyeceğini söyledi.
- ABD Başkanı Joe Biden, AB Komisyonu Başkanı Ursula von der Leyen ile yaptığı görüşmede, uluslararası vergi sistemini adil bir rekabet ortamı yaratmasının önemine vurgu yaptı.
- Avustralya Merkez Bankası(RBA), gösterge faiz oranında beklendiği gibi değişikliğe gitmedi ve yüzde 0,10 olan faiz oranını korudu.
- Fed, Pazartesi günü yaptığı açıklamada, 2020 yılında gerçekleştirilen menkul kıymet işlemlerinin ifşasının ardından, kurumun iç denetçisinin bankanın kıdemli yetkililerinin gerçekleştirdiği işlem faaliyetleri hakkında bir soruşturma açmayı planladığını duyurdu.
- Euro Bölgesi maliye bakanları dün yaptıkları Eurogroup toplantısında, Euro Bölgesi enflasyonunda hızlanmanın büyük ölçüde geçici olduğuna ve fiyat artışlarının ECB ve AB Komisyonu'nun öngördüğü gibi gelecek yıl yavaşlayacağına inandıklarını ifade ettiler.
- Japonya'da hizmet sektörü aktivitesi, koronavirüs salgınının devam eden etkileri ile Eylül ayında da geriledi.
- Japonya'nın yeni Ekonomi Bakanı Daishiro Yamagiva, hükümetin koronavirüs salgınından ağır darbe alan ekonomiyi desteklemek için gerekli tüm tedbirleri alacaklarını söyledi.
- Sosyal medya platformları Whatsapp, Instagram ve Facebook'a dünya genelinde yaşanan erişim sorununun etkisiyle Facebook'un hisseleri yüzde 5'in üzerinde düştü.
- İngiltere Maliye Bakanı Rishi Sunak, Kovid-19 salgınından çıkarken, ekonomik toparlamayı desteklemek için ülkede vergilerin artırılabilirliğini söyledi.
- AC Asia ex, Japan % -0,45 satıcı
- S&P 500 % 0,15 alıcı
- Euro Stoxx 50 % 0,39 alıcı

TEKNİK GÖRÜNÜM



BIST100

BIST 100 endeksi geçtiğimiz Pazartesi günü %0,51 kayıp ile 1394 seviyesinden kapattı.

Gün içerisinde 200 günlük üssel ortalama 1393 seviyesinin üzerinde kapatmıştır. BIST100 endeksi yeni günde yükseliş hareketlerinde 1410 seviyesi ara direnç 50g üssel ortalama 1418 seviyesi ise ana direnç olarak hedef yönelim gerçekleşebilir.

Seans içi olası geri çekilmelerde 200g üssel ortalama 1393 destek seviyesinin aşağı yönde geçilmesi durumunda 1385 ve 1375 destek seviyelerini takip etmeye devam ediyoruz.

Dirençler: 1410 - 1418 – 1425

Destekler: 1393 – 1385 – 1375

TEKNİK GÖRÜNÜM



DOLAR/TL

USDTRY Pazartesi günü grafikte 8.8290 - 8.8840 arasında işlem gördü ve seansı 8.8730 ile kapattı. Bu sabah 8.8566 ile işlem görmekte.

Geçtiğimiz hafta Dolar endeksinin 94.4 seviyesine ulaşması ve yaşanan gelişmeler ile dolar/tl paritesi 8.95858 seviyelerini gördü. Yeni günde 8.88 ile 8.94 bandında bulunan direnç seviyelerinin aşılması durumunda haftalık grafiklerde 9.50 hedefi görüntüye girmektedir ki Yeni band 9.00 - 9.50 bölgesi olacaktır.

Olası geri çekilmelerde ise 8.80 kırıldığı takdirde 8.72 ve 8.65 seviyeleri dikkat çekmektedir.

Dirençler : 8.89 – 8.94– 9.00

Destekler : 8.80 – 8.72 - 8.65

TEKNİK GÖRÜNÜM



EURUSD

22-50-200 günlük üssel ortalamaların altında fiyatlanan Parite 1,1658 direnç seviyesi altında işlem görmeye devam ediyor. Bu seviye altında kalması halinde satış baskısı hızlanabilir. Bu durumda ilk desteğimiz 1,1589 olacaktır. 1.1589 altında 1.1507 ve 1.1421 desteklerini takip edeceğiz. Olası, 1,1658 seviyesi üzerindeki ataklarda ise 1,1744 direnç seviyesi gündemimize gelebilir.

Destekler: 1,1507 -1,1493 - 1,1421

Dirençler: 1,1658 - 1,1744- 1,1819



GBPUSD

GBPUSD paritesin de geçtiğimiz hafta Cuma günü destek seviyesi 1.343 lerden tepki alışları ile 1.3640 direncine kadar yükseliş hareketi gösterdi. 8 günlük üssel ortalama 1.3583 seviyesi ilk destek noktası olarak gözükmektedir. Yeni günde geri çekilme hareketlerinde 1.3530 - 1.3414 – 1.3400 destek seviyelerini takip edeceğiz. Tepki alışların devam etmesi durumunda 1.3640 1.3668 ve 1.3730 direnç seviyelerini takip edeceğiz.

Dirençler:1.3640–1.3668–1.3730

Destekler:1.3583 - 1.3530 – 1.3414

TEKNİK GÖRÜNÜM



ONS ALTIN

1724 desteğinden tepki alışı ile 1770 direncine kadar yükseliş gösteren XAUUSD bu sabah 1759 seviyelerinden işlem görüyor. Yükseliş hareketlerinde 1767 ara direnç ve 1781 ise ana direnç olarak karşımıza çıkmakta. Geri çekilme hareketlerinde 1746 seviyesinin aşağı kırılması durumunda ise 1724 ve 1716 ana destek seviyesi olarak takip etmekteyiz.

Destekler: 1746 - 1724 – 1716

Dirençler: 1767 – 1781 - 1798



BRENTPETROL

OPEC+ toplantısında belirlenen üretim düzenlemesi planına devam etme önerisinin ardından sert yükselen Brent Petrol, 79.00 seviyesi üzerinde kalıcılığın devam etmesi durumunda 81.80 – 83.00 – 86.43 direnç seviyelerine doğru alımlar ön planda kalmaya devam edebilir. Olası satışların görülmesi durumunda ise 80.00 ve 79.71 destek seviyelerini takip edeceğiz

Dirençler: 81.80 – 83.00 – 86.43

Destekler: 80.00 – 79.71 - 77.70

ŞİRKET HABERLERİ

BIOEN... Şirketin bağlı ortaklığı Doğu Star Elektrik Üretim A.Ş'nin işletmecisi olduğu İnegöl Biyogaz Elektrik Üretim Tesisine 1 adet motor ünitesi ilavesi için Enerji ve Tabii Kaynaklar Bakanlığı 01.10.2021 tarihinde kısmi kabul işlemleri gerçekleştirmiştir. Halihazırda 1 adet motor ünitesi ile 1,4 MWe kurulu güç kapasitesinde olan tesis; 1 adet motor ünitesi ile desteklenmesi sonrasında toplamda 2 adet motor ünitesiyle 2,8 MWe kurulu güç kapasitesine ulaşmıştır.

GSDHO... 30.09.2021 tarihi itibarıyla Şirketçe SPK düzenlemeleri çerçevesinde verilen teminat, rehin, ipotek ve kefaletlerin toplamının, kamuya açıklanan son bilançodaki aktif toplamına oranı %32,60 olarak gerçekleşmiştir.

KZBGY... Şirketin Marmaris'te yürüttüğü "Kızılbük Wellness Resort" projemizde bulunan devremülk ünitelerin ön satış işlemleri kapsamında 01 Eylül - 30 Eylül 2021 tarihleri arasında müşterilerle 645 adet devre satış sözleşmesi imzalanmış, bu sözleşmelerin toplam ön satış bedeli 69.697.023 TL olarak gerçekleşmiştir. İlgili projemizde bugüne kadar 9.043 adet devremülk ünitelerin ön satışı gerçekleştirilmiş ve sözleşmeleri imzalanmış, bu sözleşmelerin toplam ön satış bedeli 852.731.414 TL olarak gerçekleşmiştir.

ORGE... 01.09.2021 tarihli açıklamada, Şirketin devam eden işleri arasında yer alan Dudullu-Bostancı Metro Projesi'nde, İMES ve MODOKO istasyonları elektrik işlerine ilişkin 1.504.328,49 Euro+KDV tutarındaki teklife ilişkin olarak, İşveren Şenbay-Kolin-Kalyon Dudullu Bostancı Metro Yapım Ortaklığı ile sözleşme görüşmelerine başlandığı kamuya duyurulmuştur.

Bahsi geçen sözleşme imza süreci tamamlanmıştır. İşin 365 günde bitirilmesi planlanmaktadır.

Böylece Dudullu-Bostancı Metro Projesi'nde toplam sözleşme büyüklüğü 4.151.346,79 Euro+KDV seviyesine ulaşmış bulunmaktadır.

PAGYO... Yapılan Genel Kurul Toplantısında; Yönetim Kurulu tarafından teklif edilen Kar Payı Dağıtım Önerisi, kar dağıtımına ilişkin tarih, tutar ve taksit sayısı hususunda Yönetim Kurulu yetkilendirilerek oybirliği ile kabul edildi.

Birinci taksit 0,09 TL olmak üzere 7.830.000 TL dağıtılacaktır.

İkinci taksit 0,06 TL olmak üzere 5.220.000 TL dağıtılacaktır.

Üçüncü taksit 0,08 TL olmak üzere 6.960.000 TL dağıtılacaktır.

Dördüncü ve son taksit 0,025 TL olmak üzere 2.175.000 TL dağıtılacaktır.

Dördüncü taksit ile birlikte ödenmesi gereken tüm temettü ödenmiş olacaktır.

SELVA... Şirket ile Beeches Finance Corp. arasında 14.03.2013 tarihinde düzenlenen opsiyon sözleşmesinin şartlarının Beeches Finance Corp. tarafından yerine getirilmemesinden kaynaklanan ve dava konusu olan alacakların tümünün akdi yasal faizleri ve ferileriyle birlikte 7.210.560 TL bedelle devri konusunda Sn.Kerem Akbaş ile 30.09.2021 tarihinde alacağın temlik sözleşmesi düzenlenmiş ve 04.10.2021 (Bugün) tarihinde 7.210.560 TL temlik bedeli Şirket tarafından tahsil edilmiştir.

ŞİRKET HABERLERİ

VBTYZ... Şirket, İsviçre'de faaliyet gösteren Serrec AG ile (<http://www.serrec.ch/>) Avrupa'da faaliyet gösterecek VBT Europe'u (% 51 pay sahibi Şirket, %49 pay sahibi Serrec AG olacak şekilde) kurmak konusunda ön anlaşmaya varmış ve söz konusu ön protokol 04.08.2021 tarihinde kamuoyuna duyurulmuştu, VBT Europe (<https://vbteurope.com/>) ön protokolde yazıldığı şekilde % 51 VBT Yazılım AŞ, %49 Serrec AG olacak şekilde kurulmuş ve faaliyete başlamıştır.

DITAS... Bursa Ticaret Sicili'ne 71397 sicil numarası ile kayıtlı, diğer hususların yanı sıra, otomotiv sanayi için sac parça kalıp üretimi ile iştigal eden 3S Kalıp Aparat Makina Sanayi ve Ticaret Anonim Şirketi ("3S Kalıp")'nin tamamı ödenmiş 600.000 (altıyüzbin)-Türk Lirası sermayesini temsil eden tamamı nama yazılı, her biri 1 (bir) Türk Lirası nominal değerde 600.000 (altıyüzbin) adet paydan, ödenmiş sermayenin %70'ini temsil eden 420.000 (dörtüzyüzmibin) adet payının, yapılan pazarlıklar neticesinde Sezayi Sezer ve Rabia Sezer'den, ve

-Bursa Ticaret Sicili'ne 17149 sicil numarası ile kayıtlı, diğer hususların yanı sıra, otomotiv sanayii için her türlü profil ve yedek parça imalat ve alım satımı ile iştigal eden Profil Sanayi ve Ticaret Anonim Şirketi ("Profil Sanayi", 3S Kalıp ile beraber "Şirketler")'nin tamamı ödenmiş 11.250.000 (onbirmilyonikiyüzellibin) -Türk Lirası sermayesini temsil eden tamamı nama yazılı, her biri 1 (bir) Türk Lirası nominal değerde 11.250.000 (onbirmilyonikiyüzellibin) adet paydan, ödenmiş sermayenin %70'ini temsil eden 7.875.000 (yedimilyonsekiyüzyetmişbeşbin) adet payının, yapılan pazarlıklar neticesinde Sezayi Sezer ve Rabia Sezer'den

bazı şartta bağlı bedel uyarlaması konuları saklı olmak kaydıyla toplam 2.850.000 (ikimilyonsekiyüzellibin)- Avro bedel üzerinden satın ve devir alınması işlemlerinin ("İşlem") başlatılmasına,

(ii) İşlem kapsamında payların iktisap edilmesine ve sair işlemlere ilişkin olarak:

- Sezayi Sezer ve Rabia Sezer ile Şirket'imiz arasında akdedilecek "Pay Devir Sözleşmesi"nin,
- Sezayi Sezer ve Rabia Sezer ile Şirket'imiz arasında akdedilecek "Pay Sahipleri Sözleşmesi"nin,

imzalanmasına,

(iii) İşlem'in, Rekabet Kurulu'na yapılacak bildirim dahil olmak ve fakat bununla sınırlı olmamak üzere, Sözleşmeler'de belirlenen tüm kapanış koşullarının yerine getirildiğinin anlaşılması durumunda tamamlanmasına, karar verilmiştir.

PAY ALIM SATIM HABERLERİ

ARCLK... 04.10.2021 tarihinde 32,64 TL - 32,80 TL fiyat aralığından (ortalama 32,7438 TL) 217.000 adet pay geri alınmış ve Şirketin sahip olduğu ARCLK payları 27.723.194 adete ulaşmıştır. (Şirket sermayesine oranı %4,1027)

ENKAI, MEHMET SİNAN TARA... 01/10/2021 - 01/10/2021 tarihinde ENKA İNŞAAT VE SANAYİ A.Ş. payları ile ilgili olarak 10,20 - 10,22 TL fiyat aralığından 100.000 TL toplam nominal tutarlı alış işlemi ve 0 TL toplam nominal tutarlı satış işlemi tarafınca gerçekleştirilmiştir. Bu işlemle birlikte ENKA İNŞAAT VE SANAYİ A.Ş. sermayesindeki paylar 01/10/2021 tarihi itibarıyla %0,359 sınırına ulaşmıştır.

INFO, IYF... Şirketin 13.07.2021 tarihli Şirket paylarının geri alınmasına ilişkin yönetim kurulu kararı çerçevesinde; 04.10.2021 tarihinde 3,93 - 3,99 fiyat aralığından 100.404 adet pay geri alımı yapılmıştır.

OZGYO... 04.10.2021 Tarihli Pay Geri Alım İşlemleri... 01.10.2021 tarihli Yönetim Kurulu kararıyla başlatılan pay geri alım programına istinaden 04.10.2021 tarihinde yapılan alımlar tabloya eklenmiştir.
<https://www.kap.org.tr/tr/Bildirim/966555>

OZRDN, SEDAT ÖZYURT... 01/10/2021 - 01/10/2021 tarihinde ÖZERDEN PLASTİK SANAYİ VE TİCARET A.Ş. payları ile ilgili olarak 7,90 - 8,11 TL fiyat aralığından 0 TL toplam nominal tutarlı alış işlemi ve 65.000 TL toplam nominal tutarlı satış işlemi tarafınca gerçekleştirilmiştir. Bu işlemle birlikte ÖZERDEN PLASTİK SANAYİ VE TİCARET A.Ş. sermayesindeki paylar 01/10/2021 tarihi itibarıyla %4,76 sınırına ulaşmıştır.

SAYAS, ERKAN GÜLDOĞAN... 04/10/2021 - 04/10/2021 tarihinde SAY YENİLENEBİLİR ENERJİ EKİPMANLARI SANAYİ VE TİCARET A.Ş. payları ile ilgili olarak 21,45 - 21,45 TL fiyat aralığından 10.000 TL toplam nominal tutarlı alış işlemi ve 0 TL toplam nominal tutarlı satış işlemi tarafınca gerçekleştirilmiştir. Bu işlemle birlikte SAY YENİLENEBİLİR ENERJİ EKİPMANLARI SANAYİ VE TİCARET A.Ş. sermayesindeki paylar 04/10/2021 tarihi itibarıyla %28,75 sınırına ulaşmıştır.

SISE... 4 Ekim 2021 tarihinde 8,16 TL-8,20 TL fiyat aralığından (ortalama 8,18 TL) 2.500.000 adet pay geri alınmış ve Şirketin sahip olduğu SISE payları 28.163.027 adede ulaşmıştır (Şirket sermayesine oranı %0,92).

YUNSA, BURAK SÖZÜBİR... 01/10/2021 - 04/10/2021 tarihinde YUNSA YÜNLÜ SANAYİ VE TİCARET A.Ş. payları ile ilgili olarak 16,14 - 16,57 TL fiyat aralığından 30.579 TL toplam nominal tutarlı alış işlemi ve 0 TL toplam nominal tutarlı satış işlemi tarafınca gerçekleştirilmiştir. Bu işlemle birlikte YUNSA YÜNLÜ SANAYİ VE TİCARET A.Ş. sermayesindeki paylar 04/10/2021 tarihi itibarıyla %9,17 sınırına ulaşmıştır.

SERMAYE ARTIRIM HABERLERİ

MARTI... Şirketin 04.10.2021 tarih 1284 sayılı Yönetim Kurulu Toplantısı'nda; Şirketin finansal yapısının güçlendirilmesi ve büyümeye katkı sağlanması amacı ile; Şirket Esas Sözleşmesinin 6. maddesinin Yönetim Kurulu'na vermiş olduğu yetkiye istinaden; Şirketin 600.000.000.- TL (Altıyüz milyon Türk Lirası) kayıtlı sermaye tavanı içinde, 120.000.000.- TL (Yüzyirmimilyon Türk Lirası) olan çıkarılmış sermayesinin, tamamı nakit karşılanmak suretiyle 480.000.000.- TL (Dört yüzseksenmilyon Türk Lirası) nakit (bedelli) olarak (%400 oranında) artırılarak 600.000.000.- TL (altıyüz milyon Türk Lirası)'na çıkarılmasına, İşbu sermaye artırımında ihraç edilecek hamiline yazılı payların "borsada işlem gören" nitelikte oluşturulmasına, Mevcut ortakların yeni pay alma haklarının (rüçhan hakkının) kısıtlanmamasına ve yeni pay alma haklarının 1 Kuruş (0,01 TL) nominal değerli her bir pay için 0,01 TL fiyattan (1 lot pay için 1 TL nominal değer üzerinden) kullanılmasına, Yeni pay alma hakkı kullanım süresinin 30 (Otuz) gün olarak belirlenmesine, bu sürenin son gününün resmi tatile rastlaması halinde, yeni pay alma hakkı kullanım süresinin, izleyen iş günü akşamı sona ermesine, Yeni pay alma haklarının kullanılmasından sonra kalan payların 2 (iki) iş günü süreyle nominal değerden düşük olmamak üzere Borsa İstanbul A.Ş. Birincil Piyasasında oluşacak fiyattan Borsa'da satılmasına, İşbu karar kapsamında her türlü iş ve işlemin ifası için Yönetime yetki verilmesine, mevcudun oybirliğiyle karar verilmiştir. Şirketin mevcut kayıtlı Sermaye Tavanının 400.000.000 TL.den 600.000.000 TL.'ye artırılmasına, 30.09.2021 tarihinde yapılan Olağanüstü Genel Kurul Toplantısında karar verilmiş olup, tescil işlemleri devam etmektedir.

KATMR... Şirketin 1.087.500.000 TL olan kayıtlı sermaye tavanı içerisinde 217.500.000 TL olan çıkarılmış sermayesinin mevcut ortakların rüçhan haklarının kullanılarak tamamı nakden olmak üzere 435.000.000 TL tutarında (%200 bedelli) artırılarak 652.500.000 TL'ye çıkartılması ile ilgili olarak nakit olarak artırılan 435.000.000 TL nominal değerli payların ihracı izahnamede belirtilen koşullar çerçevesinde tamamlanarak bedelleri nakden ve tamamen ödenmiş olması sebebiyle, Şirketin yeni çıkarılmış sermayesi 652.500.000 TL'ye yükselmiş olup, şirket esas sözleşmesinin "Sermaye ve Paylar" başlıklı 6. maddesinin tadil edilmesine ilişkin olarak uygun görüş alınması amacıyla Sermaye Piyasası Kurulu'na yapılan başvuru Sermaye Piyasası Kurulu'nun 04.10.2021 tarih ve E-11391 sayılı yazısı ile onaylanmış olup, SPK onaylı tadil metni ekte yer almaktadır. Şirket yeni sermayesinin tescili için Ticaret Sicil Müdürlüğüne başvuru yapılacaktır.

VBTS KAPSAMINDA İŞLEM GÖREN PAYLAR

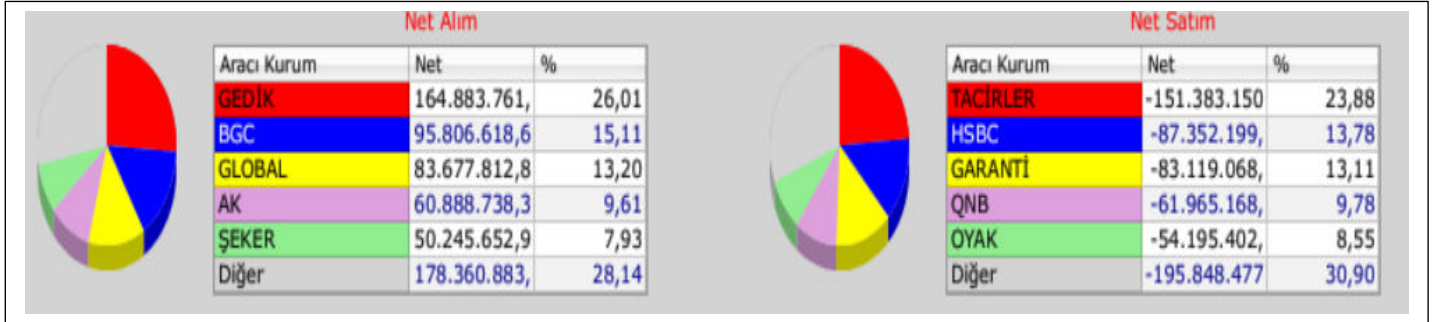
Yatırım Aracı Bazında Tedbir Uygulanması

YUNSA... Borsa İstanbul A.Ş. Piyasalarında Uygulanacak Gözetim Tedbirleri Yönergesi'nin 5. ve 6. maddelerindeki hükümler çerçevesinde, Tedbir Yönetim Sistemi kapsamında, piyasasında gerçekleşen işlemler nedeniyle Yünsa Yünlü Sanayi ve Ticaret A.Ş. (**YUNSA**) payında **05/10/2021** tarihinden itibaren 1 ay süreyle mevcut "Açığa Satış Yasağına" ilave olarak "Kredili İşlem Yasağı" ile "Emir İptalinin, Emir Miktar Azaltımı ile Emir Fiyat Kötüleştirmesinin Yasaklanması" önleyici tedbirleri uygulanacaktır. Tedbirlerin uygulanacağı son tarih **04/11/2021**'dir.

HURGZ... Borsa İstanbul A.Ş. Piyasalarında Uygulanacak Gözetim Tedbirleri Yönergesi'nin 5. ve 6. maddelerindeki hükümler çerçevesinde, Tedbir Yönetim Sistemi kapsamında, piyasasında gerçekleşen işlemler nedeniyle Hürriyet Gazetecilik ve Matbaacılık A.Ş. (**HURGZ.E**) payında **05/10/2021** tarihinden itibaren 1 ay süreyle mevcut "Açığa Satış Yasağına" ilave olarak "Kredili İşlem Yasağı" ile "Emir İptalinin, Emir Miktar Azaltımı ile Emir Fiyat Kötüleştirmesinin Yasaklanması" önleyici tedbirleri uygulanacaktır. Tedbirlerin uygulanacağı son tarih **04/11/2021**'dir.

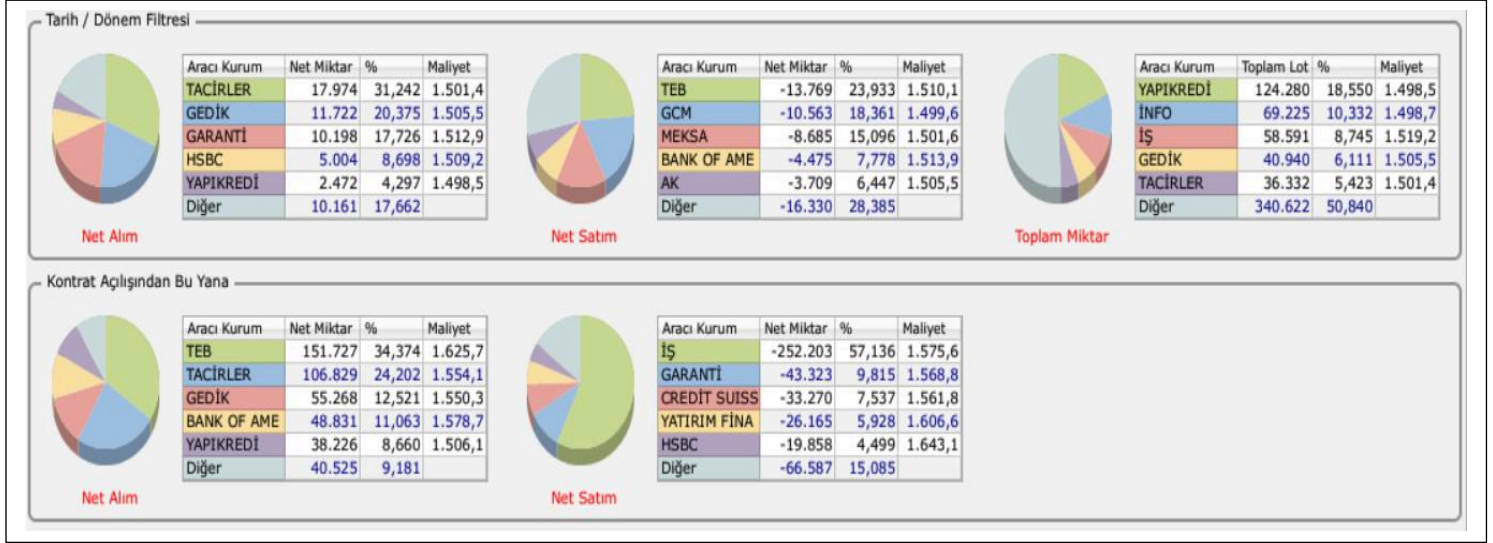
VBTS KAPSAMINDA İŞLEM GÖREN PAYLAR													
BIST Kodu	Başlangıç Tarihi	Bitiş Tarihi	Kalan Gün Sayısı	Kredili Alım ve Açığa Satış	Brüt Takas	Tek Fiyat	Tek Fiyat İşlem Yöntemi	İnternet Emir Yasağı	İnternet Emir Yasağı Başlangıç Tarihi	İnternet Emir Yasağı Bitiş Tarihi	Emir İptal İyileştirme Yasağı	Piyasa Emriyle Emir İlt. Yasağı	Hisse Pazarı
SELGD	21.09.2021	05.10.2021	0		+								ANA PAZAR
EUHOL	22.09.2021	06.10.2021	1		+								ANA PAZAR
OYLUM	10.09.2021	08.10.2021	3	+	+								ANA PAZAR
AKSUE	10.09.2021	08.10.2021	3	+	+								ANA PAZAR
TGSAS	10.09.2021	08.10.2021	3	+	+								ANA PAZAR
AKFGY	09.09.2021	08.10.2021	3	+	+								YILDIZ PAZAR
ISKPL	27.09.2021	11.10.2021	6		+								ANA PAZAR
YEOTK	27.09.2021	11.10.2021	6		+								ANA PAZAR
NUGYO	29.09.2021	13.10.2021	8		+								ANA PAZAR
YEOTK	20.09.2021	19.10.2021	14	+							+		ANA PAZAR
PENTA	27.09.2021	26.10.2021	21	+	+						+		YILDIZ PAZAR
GARFA	28.09.2021	27.10.2021	22								+	+	ALT PAZAR
BIOEN	28.09.2021	27.10.2021	22	+							+		YILDIZ PAZAR
RALYH	30.09.2021	28.10.2021	23	+	+			+	30.09.2021	28.10.2021			ANA PAZAR
HURGZ	05.10.2021	04.11.2021	30	+								+	ANA PAZAR
YUNSA	05.10.2021	04.11.2021	30	+								+	ANA PAZAR

İLK 5 TAKAS DAĞILIM

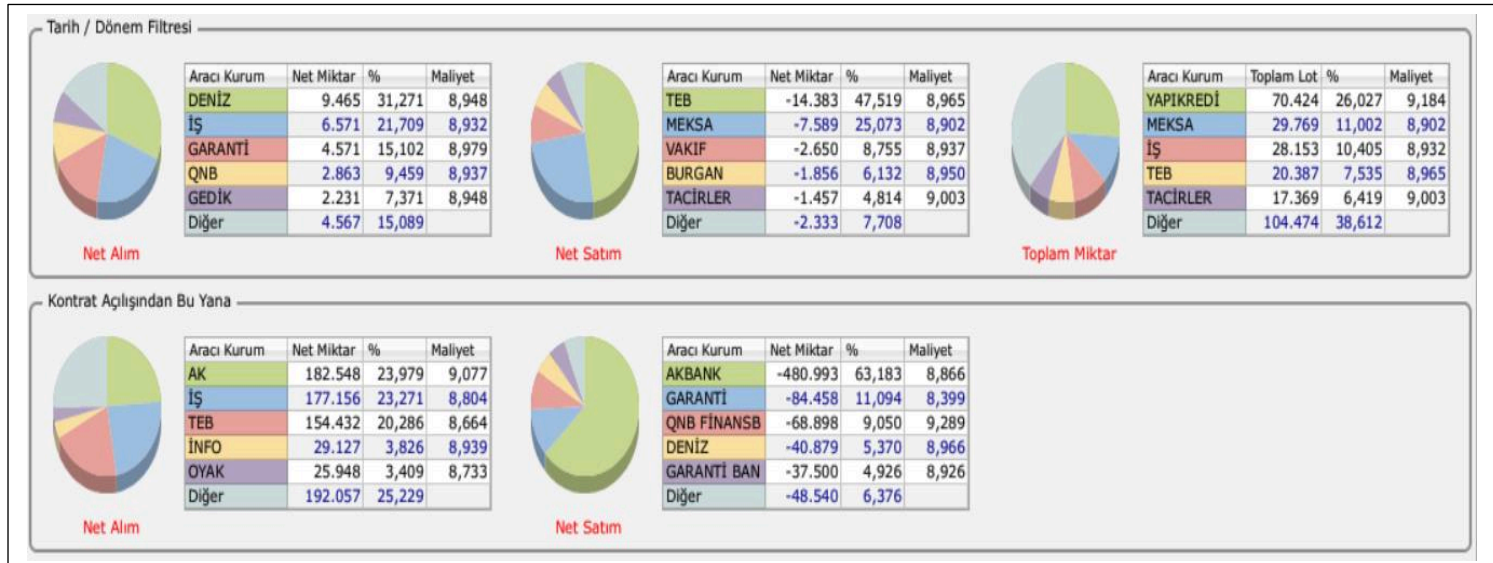


VIOP TAKAS DAĞILIM

EKİM VADE ENDEKS KONTRAT



EKİM VADE DOLAR KONTRAT



TEMETTÜ TABLOSU



NAKİT TEMETTÜ TABLOSU

05.10.2021

BİST Kodu	Brüt Nakit Temettü (Bin TL)	Nakit Temettü Dağıtma Oranı	Pay Başına Temettü (TL)		Temettü Verim Oranı	Ödeme Tarihi	Temettünün Ödenmesine Kalan Gün
			Brüt	Net			
YATAS	42.518	25%	0,2838	0,2413	2,06%	06.10.2021	1
PAGYO	2.175	7%	0,0250	0,0250	0,35%	06.10.2021	1
YKSLN	4.299	34%	0,0344	0,0292	0,68%	07.10.2021	2
BIZIM	19.242	50%	0,3207	0,2726	2,47%	08.10.2021	3
PKART	6.476	88%	0,2847	0,2420	1,48%	15.10.2021	10
EGPRO	35.896	24%	0,4438	0,3773	1,55%	18.10.2021	13
OSMEN	1.500	3%	0,0734	0,0624	0,28%	25.10.2021	20
TCELL	861.928	20%	0,3918	0,3330	2,52%	27.10.2021	22
ALCAR	12.420	20%	1,1500	0,9780	0,36%	15.11.2021	41
MSGYO			0,0327	0,0327		15.11.2021	41
BIMAS	1.214.400	47%	2,0000	1,7000	2,95%	17.11.2021	43
ASELS	400.000	9%	0,1754	0,1491	1,19%	19.11.2021	45
LKMNH	2.666	11%	0,1111	0,0944	0,98%	22.11.2021	48
VESTL	786.911	44%	2,3458	1,9939	8,25%	30.11.2021	56
ATLAS	1.283	19%	0,0214	0,0214	1,46%	06.12.2021	62
MTRYO	1.652	19%	0,0394	0,0394	2,07%	08.12.2021	64
CASA	1.432	21%	0,2923	0,2484	0,22%		
AKMGY	15.278	27%	0,4100	0,4100	1,06%		
PAGYO			0,0083	0,0083		05.12.2021	61
PAGYO			0,0083	0,0083		06.12.2021	62
MERCN			0,0141	0,0120			

GENEL KURUL TABLOSU

GENEL KURUL TARİHLERİ				05.10.2021
BİST Kodu	Genel Kurul Tarihi	Saat	Adres	Genel Kurula Kalan Gün
TBORG	6.10.2021	11:00	Kemalpaşa Cad. No:258 Işıkkent/Bornova/İzmir	1
BASCM	12.10.2021	11:00	Ankara Samsun Yolu 35. Km Elmadağ Ankara	7
ULUSE	12.10.2021	13:00	1. Organize Sanayi Bölgesi Oğuz Caddesi No:6 06935 Sincan Ankara	7
DGLKB	14.10.2021	10:30	İdealtepe Mahallesi Rıfki Tongsir Caddesi No:107 Maltepe İstanbul	9
DIRIT	15.10.2021	14:00	Süleyman Demirel Organize Sanayi Organize Sanayi Bölgesi 114 Cadde No 4 Isparta/ Türkiye	10
MSGYO	15.10.2021	14:00	Çınarlı Mah. Ankara Asfaltı Cad. No:15/202	10
SANEL	19.10.2021	13:00	Workinton, İçerenköy, E-5 Yanyolu, Umut Sok. AND Binası 10-12, T 10A numaralı salon 34752 Kozyatağı – Ataşehir İstanbul	14
MERCN	22.10.2021	14:00	Adempira Hotel, Karahayıt Mahallesi 113 Mustafa Sezer Sokak, No:5/1 Pamukkale/Denizli	17
BUCIM	26.10.2021	13:30	Hacıilyas Mahallesi, Ulubatlı Hasan Bulvarı No:106 Osmangazi	21
BSOKE	26.10.2021	11:30	Ankara Caddesi No.335 Bornova	21

📍 ANKARA	Mustafa Kemal Mah. Dumlupınar Bulvarı No:266 Tepe Prime İş Merkezi B Blok No:62 06800 Çankaya/ANKARA
	Tunus Cad. No:14/4 Çankaya/ANKARA
📍 ANTALYA	Şirinyalı Mah. Lara Cad. No:100 Ayselî Göksoy Apt. Kat:1 Daire:4 Muratpaşa/ANTALYA
📍 AYVALIK	Vehbibey Mahallesi Barbaros Caddesi No:3 D:3 Ayvalık BALIKESİR
📍 BURSA	Kükürtlü Mah. Başaran Sok. No:6 Osmangazi/BURSA
📍 ÇANAKKALE	Barbaros Mah. Atatürk Cad. Kiyi AVM No:25 Merkez/ÇANAKKALE
📍 DENİZLİ	SkyCity Kat:17 Bağımsız bölüm, 149-150 Merkezefendi/DENİZLİ
📍 ESKİŞEHİR	Hoşnudiye Mah. İsmet İnönü !. Cad. No:13 Yalçın Kılıçoğlu Plaza Kat:5 Daire:508 Tepebaşı/ESKİŞEHİR
📍 İSTANBUL	Barbaros Mah. Gelincik Sok. Uphill Court C3 Blok, No:2 Daire:1 Ataşehir/İSTANBUL
	Barbaros Hayrettin Paşa Mah. 1997 Sok. Phuket Life Residence No: 12 Kat:5 Daire No:41 Esenyurt/Beylikdüzü/İSTANBUL
	Bağdat Cad. Pamir Apt. No:251/10 Caddebostan Kadıköy/İSTANBUL
	Osmanağa Mah. Osmançık Sok. Emin Han No:12/105 Kadıköy/İSTANBUL
	Yenişehir Mah. Mustafa Akyol Cad. Work Square MVK No:13 Daire:206 Kurtköy - Pendik/İSTANBUL
	Zuhal Cad. Ritim İstanbul Sitesi, No:46/F A6 Blok D:23 Maltepe/İSTANBUL
	Zekeriyaköy Mah. 4 Cad. Alışveriş Blok No:4N/15 No:15 Sarıyer/İSTANBUL
Zorlu Center Levazım Mahallesi Kuru Sokağı No:2 R3 Kule T242 34340 Beşiktaş İstanbul	
📍 İZMİR	Akdeniz Mah. Cumhuriyet Bulvarı No:29 Anadolu Sigorta İşhanı 1/2 3.Kat 1/2 4.Kat Konak/İZMİR
📍 KAYSERİ	Niş Kayseri İş Merkezi 10. Kat No:19 Tacettin Veli Melikgazi/KAYSERİ
📍 KIRIKKALE	İstanbul Caddesi Yenidoğan Mahallesi 608. Sokak N7 D:1 71200 Merkez / KIRIKKALE
📍 MERSİN	Çankaya Mah. 4701 Sk. Adil Kanun İşhanı No:13 D:17/18 Akdeniz/MERSİN

ÇEKİNCE ..

Burada yer alan yatırım bilgi, yorum ve tavsiyeleri yatırım danışmanlığı kapsamında değildir. Yatırım danışmanlığı hizmeti, yetkili kuruluşlar tarafından kişilerin risk ve getiri tercihleri dikkate alınarak kişiye özel sunulmaktadır.

Burada yer alan yorum ve tavsiyeler ise genel niteliktedir. Bu tavsiyeler mali durumunuz ile risk ve getiri tercihlerinize uygun olmayabilir. Bu nedenle, sadece burada yer alan bilgilere dayanılarak yatırım kararı verilmesi beklentilerinize uygun sonuçlar doğurmayabilir.

Bu raporda yer alan bilgiler A1 CAPITAL Yatırım Menkul Değerler A.Ş.'nin Araştırma Bölümü tarafından bilgi verme amacıyla hazırlanmış olup herhangi bir hisse senedinin alım satımına ilişkin bir teklif içermemektedir. Veriler, güvenilir olduğuna inanılan kaynaklardan alınmıştır. Bu kaynaklardaki hata ve eksikliklerden ve bu bilgilerin ticari amaçlı kullanılmasından doğabilecek zararlardan A1 CAPITAL Yatırım Menkul Değerler A.Ş. hiçbir şekilde sorumlu tutulamaz.

İşbu rapordaki tüm görüş ve tahminler, söz konusu rapor tarihiyle A1 CAPITAL Yatırım Menkul Değerler A.Ş. Araştırma Bölümü'ne ait olup diğer GÜLER HOLDİNG Grubu şirketlerinin görüş ve tahminlerini temsil etmemektedir. Bu rapordaki tüm görüş ve bilgiler önceden haber verilmeksizin değiştirilebilir.

A1 CAPITAL Yatırım ve diğer grup şirketleri bu raporda adı geçen şirketlerin hisselerinde pozisyon sahibi olabilir veya işlem yapabilir. Ayrıca, yatırımcılar bu raporda adı geçen şirketlerle A1 CAPITAL Yatırım ve diğer grup şirketlerinin yatırım bankacılığı ve/veya diğer iş ilişkileri içinde olabileceğini veya bu tür iş fırsatları arayışında olabileceğini kabul ederler.