



ENDEKS	%	DEĞER
BIST-100	2,38	1444,46
BIST-30	2,84	1559,76
BANKA	2,85	1280,8
SANAYİ	1,94	2576,95
EMTİA	%	DEĞER
ALTIN ONS	0,12	1754,99
GRAM	0,35	483,019
GÜMÜŞ	0,26	23,24
PLATİN	-0,11	1022,39
PALLADIUM	-0,18	2238,33
BİTCOİN	1,78	45225,42
PARİTE	%	DEĞER
EUR/USD	0,1	1,17406
EUR/TL	0,09	10,0726
DOLAR/TL	0,22	8,5597
BREZİLYA REAL	0,04	5,2545
G.A.RAND	-0,01	14,782
RUS RUBLE	0,12	73,6065
OFF.S.YUAN	0,05	6,479
HİND.RUP	-0,05	74,278
JAPON YEN	0	110,41
TAHVİL	%	DEĞER
TAHVİL 2Y	0	18,97
TAHVİL 10Y	-1,36	17,47

Saat	Ülke	Dönem	Ekonomik Gösterge	Beklenen	Önceki
10:00	Türkiye	Haziran	Cari İşlemler Dengesi(\$)	-1,1MLR	-3,08MLR
12:00	Euro Bölgesi	Haziran	Dış Ticaret Dengesi(Euro)		7,5MLR
15:30	ABD	Temmuz	İthal Fiyatları(Aylık)		%1,0
15:30	ABD	Temmuz	İthal Fiyatları(Yıllık)		%11,2
17:00	ABD	Ağustos	Michigan Tüketici Güven Endeksi(Öncü)		81,2
23:10	Türkiye	Ağustos	Fitch Kredi Notu	BB-	BB-
23:10	Türkiye	Ağustos	Fitch Kredi Notu Görünümü	Durağan	Durağan

Dün yurt içerisinde takip edilen en önemli gelişme TCMB'nin PPK toplantısıydı. Toplantı öncesi bankanın faiz indirimine gidebileceğine yönelik endişelerin oluşması ile TL'de değer kaybı yaşanmış ve BIST100'de de geri çekilmeler kaydedilmişti. Yalnız TCMB'nin politika faizini %19 oranında sabit tutması kararının ardından yurtiçi piyasalara güçlü alım geldi. Bu sayede BIST100 endeksinde yükseliş %2'yi geçerken Dolar/TL paritesinde geri çekilme 8.50 seviyesinin test edilmesini sağladı.

Politika faizinin sabit tutulmasının yanında karar metninde geçen ifadeleri de önemle izledik. Bu noktada karar metninde sürpriz olarak nitelendirebileceğimiz bir cümle göremedik. Enflasyon raporu tahmin patikasındaki belirgin düşüş sağlanana kadar para politikasındaki mevcut sıkı duruşun kararlılıkla sürdürüleceği mesajının yinlendiğini takip ettik. Küresel gıda fiyatlarında yaşanan yükselişe dikkat çekildi ve aşılamanın toplumun geneline yayılarak hızlanmasının salgından olumsuz etkilenen hizmetler ve turizm sektörlerinin canlanmasına ve iktisadi faaliyetin daha dengeli bir bileşimle sürdürülmesine olanak tanıdığı belirtildi.

Bankanın ek sıkılaştırıcı önlemler yanlısı olmadığını görüyoruz. Bilakis enflasyon tahmin patikasında belirgin düşüş yılın son çeyreğinde bekleniliyor. Dolayısıyla bu cümle metninde tutularak yılın son çeyreğinde faiz indirimi sinyali korunuyor. TCMB sonrası TL tarafında olumlu bir görüntü oluşsa da faiz indirimine yönelik sinyallerin devam ediyor olması orta vadede kırılma potansiyelinin artmasına neden olabilir.

Küresel tarafta ise ABD'de ÜFE verisi yıllık %7.8 ile rekor seviyeye yükseldi. ÜFE'de yaşanan bu yükselişi güçlü talep, tedarik sıkıntıları ve hammadde kıtlığı ile açıklıyoruz. ÜFE'de yaşanan yükselişin TÜFE'ye de yansıma olasılığı sebebi ile yüksek ve kalıcı enflasyon endişelerinin tetiklendiğini söyleyebiliriz.

A1 CAPITAL ARAŞTIRMA

Baki Atılal

Araştırmadan Sorumlu GMY

Eren Can Umut

Araştırma Müdürü

Furkan Açar

Araştırma Uzman Yardımcısı

Yiğitcan Şahin

Araştırma Uzman Yardımcısı

A1 Capital'de Hesap Açmak İçin Bizi Arayın:

+90 850 532 2121

info@a1capital.com.tr

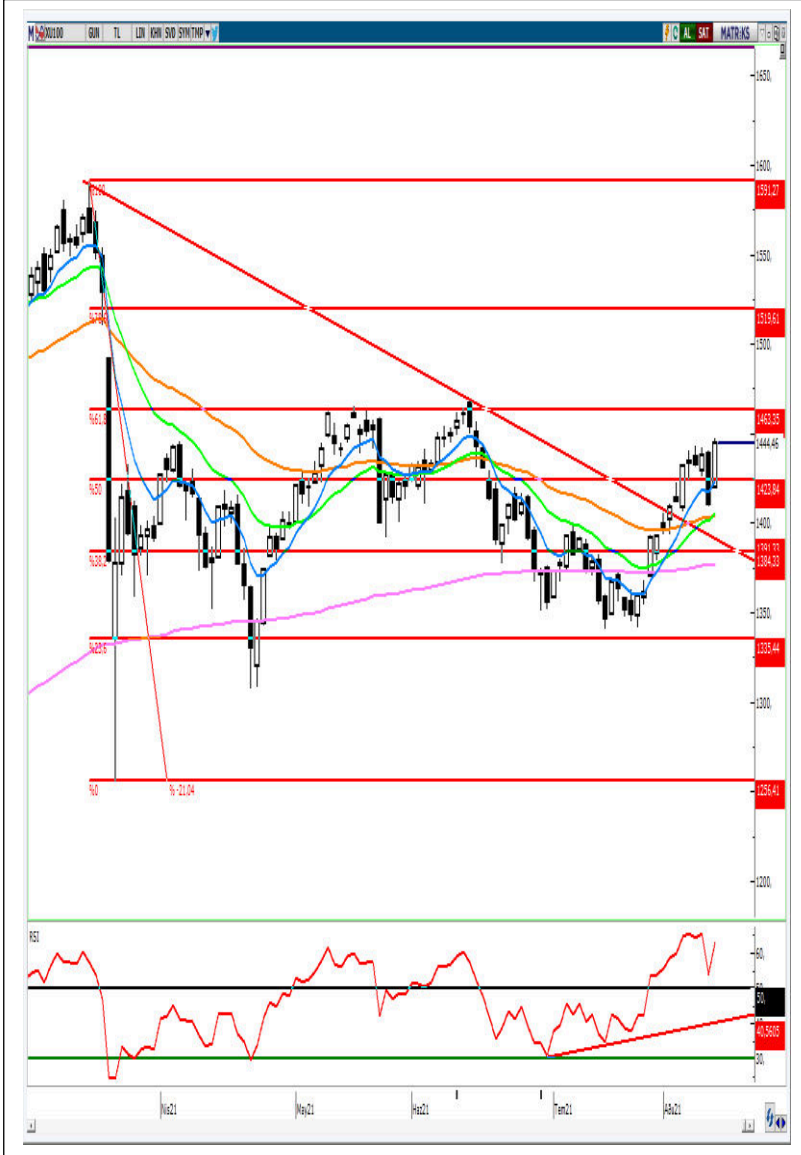
KOLAY HESAP AÇ

<https://a1capital.com.tr/lp/>

MANŞETTE ÖNE ÇIKANLAR

- Asya Pasifik Bölgesi'nde hisse senetleri Cuma günkü işlemlerde artan delta varyantı endişelerinin gölgesinde kaldı. Çin'de internet devlerinin hisselerindeki kayıplar endeksi aşağı çekerken, Güney Kore'de yüzde 1.5 düzeyindeki kayıplarda çip üreticisi şirketler başı çekti. Çin'de yatırımcıların odağı sektörler üzerindeki düzenlemeler olmaya devam etti.
- Tokyo 2020 Organizasyon Komitesinin, artış trendini koruyan Kovid-19 vakaları nedeniyle seyircisiz düzenlenmesi gündemde. Paralimpik 2020'nin Japonya'da artan yeni tip koronavirüs (Kovid-19) vakaları sebebiyle seyircisiz düzenlenebileceği bildirildi.
- ABD'de Gıda ve İlaç Dairesi FDA kırılğan vatandaşlara 3. doz aşısı onay verdi. FDA'in kararı ile bağışıklık sistemi zayıf olan vatandaşların 3. doz Covid19 aşısı olmasına onay çıktı.
- Otomobil alım-satım işlemlerinde geçerli olacak ÖTV matrah limitlerinde değişikliğe gidildi.Cumhurbaşkanlığı kararı Resmi Gazete'de yayımlandı.
Buna göre, 1600 cm³ silindir hacmine kadar, yüzde 45 ÖTV dilimindeki matrah limiti 85 bin TL'den 92 bin TL'ye, matrah limiti 85 bin TL'yi aşp 130 bin TL'yi geçmeyen ve yüzde 50'lik ÖTV limitinde yer alan motorlu araçlarda matrah limiti 92 bin-150 bin TL arasına yükseltildi.
- Hazine ve Maliye Bakanlığı ile Bankacılık Düzenleme ve Denetleme Kurumu (BDDK) binlerce firmaya nefes aldıracak, bankacılık sektörünün aktif kalitesini güçlendirecek bir dizi yeni uygulamayı devreye alıyor. –Sabah
- Almanya'da yeni vaka sayısı 2 aya yakın sürenin zirvesine çıktı. Robert Koch Enstitüsü tarafından açıklanan verilere göre Almanya'da son 24 saatte yeni Covid19 vaka sayısı 5 bin 578 kişi artış gösterdi. Aktif vaka sayısı 42 bin 900 ile 14 Haziran'dan bu yana en yüksek seviyeye geldi.
- ABD ve İngiltere, Afganistan'da Taliban'ın ilerleyişini sürdürmesi üzerine tahliyelere destek olmak amacıyla Kabil Havalimanı'na asker göndereceklerini açıkladı.
- GOLDMAN SACHS, Brent Petrolde yıl sonu için 80 dolar olan beklentisini korudu.
- Adidas, Reebok markasını Authentic Brands Groups'a 2,1 milyar Euro'ya (2,46 milyar dolar) satma konusunda anlaşışını açıkladı.
- Meksika ve Peru merkez bankaları faiz oranlarını 25'er baz puan artırdı.
- AC Asia ex, Japan % -0,94 satıcı
- S&P 500 % -0,02 satıcı
- Euro Stoxx 50 % 0,01 alıcı

TEKNİK GÖRÜNÜM



BIST100

TCMB kararı sonrası alımların hızlandığını ve bu sayede 1445 direncinin hemen altında kapanış gerçekleştiğini gördük. Haftanın son işlem gününde bu seviyenin aşılabileceğini takip edeceğiz. Şayet 1445 direnci yukarı yönde geçilebilirse yükseliş hareketi kısa vadede kritik olarak gördüğümüz 1465 seviyesine doğru sürebilir. 1465 üzerinde ise 1500 – 1520 dirençlerinin bulunduğu şimdiden not edelim.

Buna karşılık geri çekilmelerde 1423 desteğini izlemeyi sürdüreceğiz. Bu seviyenin aşağısında 1400 ve 1391 desteklerinin bulunduğu söyleyelim.

Dirençler: 1445 – 1465 – 1500

Destekler: 1423 – 1400 - 1391

TEKNİK GÖRÜNÜM



F_XU0300821

1567 üzerinde kapanışın gerçekleşmesi yükselişin devamı adına önemli bir görünüm sunuyor. Bu durumda yükseliş hareketlerinin sürmesi ile ilk olarak 1578 direncini takip edeceğiz. Şayet bu seviyenin aşılması durumunda 1590 ve yükselen kanal formasyonu üst bandı 1597 seviyesi hedef konumuna yerleşecektir.

Geri çekilmelerde 1567 desteği kısa vadede önemli olacak. Bu desteğin kırılması durumunda 1559 ve 1554 seviyelerini izlemeye alacağız.

Dirençler: 1578 – 1590 – 1597

Destekler: 1567 – 1559 - 1554



DOLAR/TL

8.54 desteğini geri çekilmenin devamı adına kısa vadede önemli görmekteyiz. Bu seviye üzerinde kalıcılık sağlandığı sürece yukarı yönde atakların oluşma ihtimali canlı kalacaktır. Yalnız 8.54 desteği aşağı yönde geçilebilirse geri çekilmenin ilk olarak 8.48 ve ardından 8.35 ve 8.28 seviyelerine doğru sürme ihtimali belirecektir.

8.54 üzerinde ise 8.63 ve 8.68 dirençleri izlenecek ilk seviyeler konumunda bulunuyor. Özellikle 8.68 direncinin aşılması ile 8.73 ve 8.80 seviyelerinin potaya girebileceğini not edelim.

Dirençler: 8.6300 – 8.6800 – 8.7300

Destekler: 8.5400 – 8.4800 – 8.3500

TEKNİK GÖRÜNÜM



EURUSD

Paritede geri çekilmenin sürmesi ile birlikte 1.1750 seviyesinin aşağı yönde geçilmesi sonucu 1.1700 desteği test edildi. Ardından bir miktar tepki oluşsa da bu hareketin güçlü olmadığını takip etmekteyiz. Dolayısıyla 1.1700 seviyesini izlemeyi sürdürüyoruz. Bu desteğin aşağı yönde geçilmesi ile düşüşler hız kazanabilir. Bu durumda 1.1600 ve 1.1500 seviyeleri potaya girebilir.

Yukarı yönde fiyatlamalarda 1.1750 seviyesi üzerinde fiyatlamalar görebilsek 1.1830 ve 1.1900 – 1.1950 dirençlerini izlemeye alacağız.

Dirençler: 1.1750 – 1.1830 – 1.1900

Destekler: 1.1700 – 1.1600 – 1.1500



GBPUSD

Satış baskısının oluşması ile 1.3800 seviyesinin aşağısının test edildiğini görmekteyiz. Geri çekilmenin devamı adına bu seviyenin altında kalıcılık sağlanmalı. Böyle bir durumda 1.3770 ve 1.3700 destekleri kısa vadede izlenebilir.

Yukarı yönde fiyatlamaların oluşması adına 1.3830 ve ardından 1.3870 dirençlerini takip ediyoruz. Yalnız daha net bir yükseliş için 1.3900 direncinin aşılması gerektiğini söyleyelim.

Dirençler: 1.3800 – 1.3830 – 1.3870

Destekler: 1.3770 – 1.3730 – 1.3700

TEKNİK GÖRÜNÜM



ONS ALTIN

1723 desteği üzerinde kalıcılığın sağlanması ile alımların hızlandığını ve bu sayede 1750 seviyesinin üzerinin test edildiğini takip etmekteyiz. Bu noktada yukarı yönde hareketlerin devamı ile 1770 ilk izleyeceğimiz direnç seviyesi konumunda bulunuyor. Aşılması ile 1790 ve 1810 dirençleri takip edilecek diğer teknik seviyeler olarak öne çıkacak. Geri çekilmelerde 1723 desteği ve ardından 1700 ve 1675 seviyeleri izlenmeye devam edilecektir.

Dirençler: 1770 – 1790 – 1810

Destekler: 1750 – 1723 - 1700



BRENT PETROL

Yükselen trend desteği olan 69.50 seviyesinin altında kalıcılığın sağlanmadığını ve yukarı yönde fiyatlamaların oluştuğunu görmekteyiz. Bu doğrultuda yükselişin devamı adına ilk olarak 72.00 direncini takip ediyor olacağız. Şayet bu seviye aşılabılırsa 74.70 – 75.50 bölgesi kısa vadede potaya girecektir. Geri çekilmenin oluşması için 69.50 seviyesi aşağısında kalıcılık sağlanmalı. Böyle bir durumda yükselen trend kırılmış olacak. Dolayısıyla satışların hızlanması ile 67.00 ve 64.50 destekleri hedef konumuna yerleşecektir.

Dirençler: 72.00 – 74.70 – 75.50

Destekler: 69.50 – 67.00 – 64.50

ŞİRKET HABERLERİ

BIOEN... Şirket Biotrend Çevre ve Enerji Yatırımları A.Ş.'nin ("Şirket") paylarının azınlık bölümünün devri hakkında görüşmelere ilişkin olarak 14 Temmuz 2021 tarihinde yapılan açıklamasına istinaden, Şirketin dolaylı olarak yönetim hakimiyetine sahip olan ortağı Doğanlar Yatırım Holding A.Ş. ("Doğanlar Yatırım Holding"), Şirket çıkarılmış sermayesinin (%10'un altındaki) azınlık bölümünü oluşturan payların Avrupa İmar ve Kalkınma Bankası'na ("EBRD") satılmasına ilişkin görüşmeler yaptığını bildirmektedir. Gerçekleştirilmesi planlanan satış tarafların söz konusu yatırımın koşulları ile ilgili varacakları nihai anlaşmaya ve buna müteakiben kapanış işlemlerinin tamamlanmasına bağlıdır.

BJKAS... Leicester City Futbol Kulübü'nden 2020-2021 sezonu için bir yıllığına geçici olarak kiralanmış profesyonel futbolcu Rachid Ghezzal'ın transfer hakları Kulübü'müz tarafından 3.000.000 Avro karşılığında satın alınmıştır. Oyuncu ile 2021-2022 sezonundan başlamak üzere üç yıl artı bir yıl opsiyonlu olacak şekilde anlaşmaya varılmıştır.

DENGE... Şirketin %75 pay sahibi olduğu Metrobil Teknoloji A.Ş. ile Turkcell Superonline İletişim Hizmetleri A.Ş. arasında İstanbul Fiber Optik Kablo Şehir İçi Güzergah Tesisi projesi kapsamında 6.145.500,-TL tutarında yüklenim sözleşmesi imzalamıştır.

DEVA... Şirket nezdinde T.C. Hazine ve Maliye Bakanlığı Vergi Denetim Kurulu Başkanlığı İstanbul Sektörel-1 Denetim Daire Başkanlığı tarafından 2018 ve 2019 yılı hesap dönemi iş ve işlemleri üzerinde yürütülen vergi incelemesi sonucu; Şirkete tebliğ edilmiş bulunan tarh edilmiş toplam 5.032.919,88 TL vergi aslı ve toplam 7.826.389,88 TL vergi ziyai cezalarına dair Şirketçe 7326 sayılı Bazı Alacakların Yeniden Yapılandırılması İle Bazı Kanunlarda Değişiklik Yapılmasına İlişkin Kanun'un ilgili hükümlerinden yararlanmak için başvuruda bulunulacak olup, anılan Kanun hükümleri çerçevesinde süreç yaklaşık 3.011.000.- TL ödeme ile sonuçlandırılacaktır.

EKGYO... Şirket projelerinden İstanbul Sarıyer Zekeriyaköy Arsa Satışı Karşılığı Gelir Paylaşımı İş'i'nde (Köy), 1791 ada 2 parsel Sosyal Tesis Üstyapı ile Altyapı ve Çevre Düzenleme İşleri'nin kısmi kesin kabulü yapılmış olup Kısmi Kesin Kabul Tutanağı 10.08.2021 tarihinde onaylanmıştır.

ESCOM... Bağlı Ortaklık Alesta Teknoloji Yatırım A.Ş.'nin 2.080.000 TL Şirket değerlemesi ile 17.07.2020 tarihinde %10 oranında iştirak ettiği Meloknows Bilgi Teknolojileri ve Reklam Hizmetleri A.Ş., bu defa muhtelif yatırımcılardan 5.000.000 TL şirket değerlemesi ile yeni bir yatırım almıştır. Bağlı ortaklık Alesta Teknoloji Yatırım A.Ş yatırım tutana mevcut payını korumak üzere katılım sağlamıştır.

13 ay gibi bir sürede şirket değerini %140 artıran Meloknows, aldığı yatırımla kişisel bakım sektöründe sunduğu dijital hizmetleri geniş kitlelere duyurup gelirlerini artırmayı hedefliyor.

FENER... Paribu Teknoloji A.Ş. ve Stoken Finansal Teknolojiler A.Ş ile yapılan sözleşme kapsamında üretilen Fenerbahçe Token ön satış sürecinin sonucu olarak; Şirket, 268.500.000 TL gelir elde etmiştir.

FONET... Şirket, "Türkiye Tarım Kredi Kooperatifleri Merkez Birliği" tarafından "Geliştirilmiş Pazar Bağlantıları ile Mülteciler ve Türkiye Vatandaşlarına Kayıtlı Tarım İstihdamı Desteği Projesi" kapsamında alımı gerçekleştirilen "Yazılım Geliştirme, Siber Güvenlik ve Bakım Danışmanlık Hizmet Alımı" sözleşmesi 805.000,00 Euro bedelle 12/08/2021 tarihinde imzalanmıştır.

ŞİRKET HABERLERİ

KONTR... Şirket, 11.08.2021 tarihli Yönetim Kurulu Kararı çerçevesinde; Şirketin büyüyen faaliyetleriyle birlikte artan kapasitesi ve ilave yatırımları kapsamında üretim faaliyetlerinde kullanılmak üzere, bilgileri yer alan Ankara İli, Polatlı ilçesi, Çekirdeksiz Mahallesi, 140134 Ada 1 parsel üzerinde yer alan 97.540,00 m2 büyüklüğünde Arsa ve üzerindeki Fabrika Binası niteliğindeki taşınmazı satın almıştır.

OYLUM... Şirketin 15/04/2020 tarihinde T.C. Sanayi ve Teknoloji Bakanlığı tarafından onaylanan Yatırım Teşvik Belgesi'ne 5.000.000 TL tutarında bina-inşaat gideri eklenmiştir ve toplam sabit yatırım tutarı 13.974.042 TL'ye yükseltilmiştir. İşbu belge sayesinde yapılacak olan yatırımlara istinaden sigorta primi işveren hissesi desteği, vergi indirimi ve KDV istisnası desteğinden yararlanılacaktır.

RAYSG... Şirketin 2021 yılı Ocak-Temmuz aylarını kapsayan döneme ait denetimden geçmemiş, tahmini prim üretimi 1.144.933.252 TL dir. Prim üretiminde bir önceki yılın aynı dönemine göre % 35,18 oranında artış meydana gelmiştir.

TMSN... TŪMOSAN' ın motor ve transmisyon konusundaki güncel çalışmalarını yansıtan 3 adet güç grubu ile yŷzen unsurların ana tahrik sistemleri için ana makine olarak projelendirilen 310 HP TMSN 5.4 ve 450 HP TMSN 7.4 motorlarının marin versiyonları da fuarda ilk kez görŷcŷye ıkacaktır.

PAY ALIM SATIM HABERLERİ

ARCLK... 01.07.2021 tarihli Yönetim Kurulu kararıyla başlatılan pay geri alım işlemleri kapsamında 12.08.2021 tarihinde yapılan alımlar tabloya eklenmiştir. 12.08.2021 tarihinde 32,76 TL - 33,20 TL fiyat aralığından (ortalama 32,9807 TL) 1.010.000 adet pay geri alınmış ve Şirketin sahip olduğu ARCLK payları 8.568.677 adete ulaşmıştır. (Şirket sermayesine oranı %1,2681)

INFO, IYF... Şirketin 13.07.2021 tarihli Şirket paylarının geri alınmasına ilişkin yönetim kurulu kararı çerçevesinde; 12.08.2021 tarihinde 3,46 – 3,50 TL fiyat aralığından 70.000 adet pay geri alımı yapılmıştır.

KZBGY... Şirket ortaklarından Sinpaş Yapı Endüstrisi A.Ş.'nin yapmış olduğu işlemler tabloda belirtilmiştir. <https://www.kap.org.tr/tr/Bildirim/957772>

ULUUN... 30.06.2021 tarihli Yönetim Kurulu Kararı ile başlatılan pay geri alım programı kapsamında 12.08.2021 tarihinde 4.94 - 4.91 fiyat aralığından toplam 60.088 adet hisse geri alım işlemi yapılmıştır.

UZERB, AYŞE LALEHAN EREM TOKCAN... 11/08/2021 - 11/08/2021 tarihinde UZERTAŞ BOYA SANAYİ TİCARET VE YATIRIM A.Ş. payları ile ilgili olarak 33,20 - 33,20 TL fiyat aralığından 0 TL toplam nominal tutarlı alış işlemi ve 3.000 TL toplam nominal tutarlı satış işlemi tarafınca gerçekleştirilmiştir. Bu işlemle birlikte UZERTAŞ BOYA SANAYİ TİCARET VE YATIRIM A.Ş. sermayesindeki paylarım/oy haklarım 11/08/2021 tarihi itibarıyla %21,92 sınırına ulaşmıştır.

ZPY, ZRGYO... 11.08.2021 tarihinde ZİRAAT GAYRİMENKUL YATIRIM ORTAKLIĞI A.Ş. payları ile ilgili olarak 1,59 fiyattan 2.720.410 TL toplam nominal tutarlı alış işlemi, Ziraat Portföy Yönetimi A.Ş. olarak kurucusu bulunulan yatırım fonu portföylerine Şirketçe gerçekleştirilmiştir. Bu işlemle birlikte Kurucusu olunan yatırım fonlarının toplu olarak ZİRAAT GAYRİMENKUL YATIRIM ORTAKLIĞI A.Ş. sermayesindeki paylar 11.08.2021 tarihi itibarıyla %15,01 sınırına ulaşmıştır.

VBTS KAPSAMINDA İŞLEM GÖREN PAYLAR

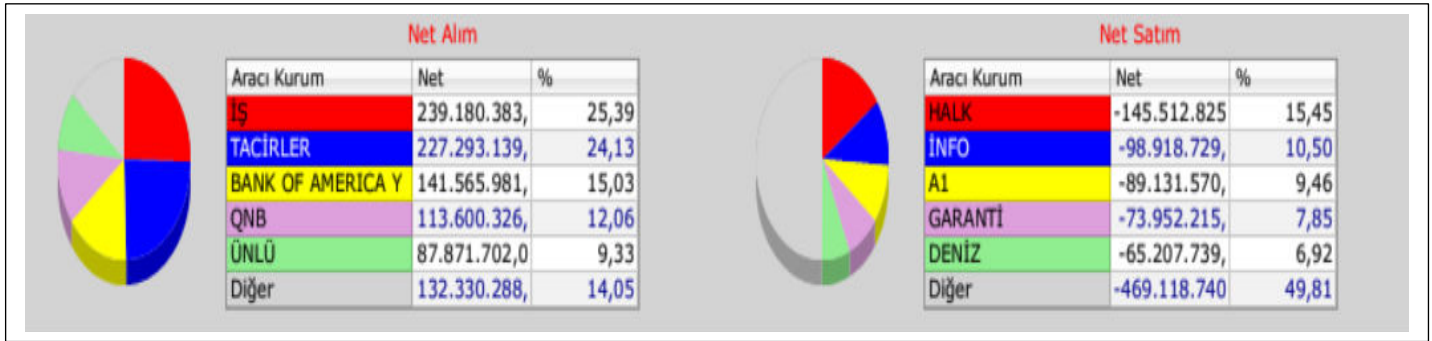
Pay Piyasasında Volatilite Bazlı Tedbir Sistemi

FADE, KARYE, KUYAS...Sermaye Piyasası Kurulu kararı uyarınca devreye alınan Volatilite Bazlı Tedbir Sistemi (VBTS) kapsamında **FADE.E, KARYE.E ve KUYAS.E** paylarında **13/08/2021** tarihli işlemlerden (seans başından) **27/08/2021** tarihli işlemlere (seans sonuna) kadar brüt takas uygulanacaktır.

Not: VBTS kapsamında getirilen tedbirler; pazar değişimi ve diğer nedenlerle uygulanacak olan açığa satış ve kredili işlem yasaklarından ve brüt takas uygulamasından ayrı olarak değerlendirilmelidir.

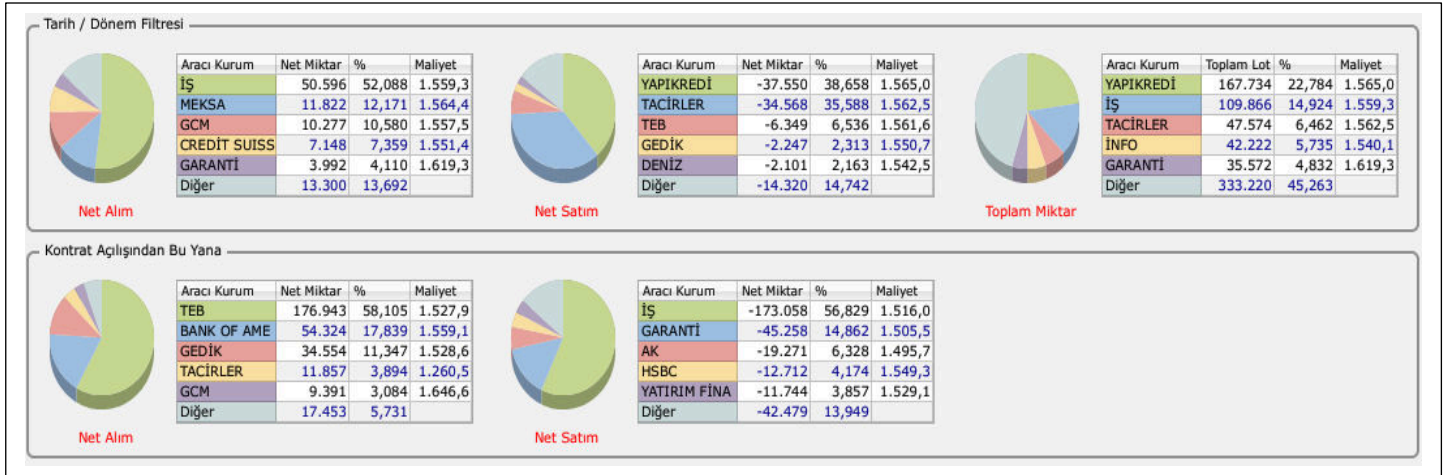
VBTS KAPSAMINDA İŞLEM GÖREN PAYLAR													
BIST Kodu	Başlangıç Tarihi	Bitiş Tarihi	Kalan Gün Sayısı	Kredili Alım ve Açığa Satış	Brüt Takas	Tek Fiyat	Tek Fiyat İşlem Yöntemi	İnternet Emir Yasağı	İnternet Emir Yasağı Başlangıç Tarihi	İnternet Emir Yasağı Bitiş Tarihi	Emir İptal İyileştirme Yasağı	Piyasa Emriyle Emir İlt. Yasağı	Hisse Pazar
METUR	09.08.2021	23.08.2021	10		+								ANA PAZAR
IDGYO	09.08.2021	23.08.2021	10		+								ANA PAZAR
EDATA	09.08.2021	23.08.2021	10		+								ANA PAZAR
EDIP	27.07.2021	26.08.2021	13	+							+		ANA PAZAR
FADE	13.08.2021	27.08.2021	14		+								ANA PAZAR
KARYE	13.08.2021	27.08.2021	14		+								ANA PAZAR
KUYAS	13.08.2021	27.08.2021	14		+								ANA PAZAR
DOGUB	30.07.2021	27.08.2021	14	+	+								ANA PAZAR
EDATA	30.07.2021	27.08.2021	14	+							+		ANA PAZAR
IDGYO	04.08.2021	03.09.2021	21	+							+		ANA PAZAR
DAGI	11.08.2021	10.09.2021	28	+							+		ANA PAZAR
KTSKR	11.08.2021	10.09.2021	28	+							+		ANA PAZAR
KUTPO	01.07.2021	30.09.2021	48	+							+		YILDIZ PAZAR

İLK 5 TAKAS DAĞILIM

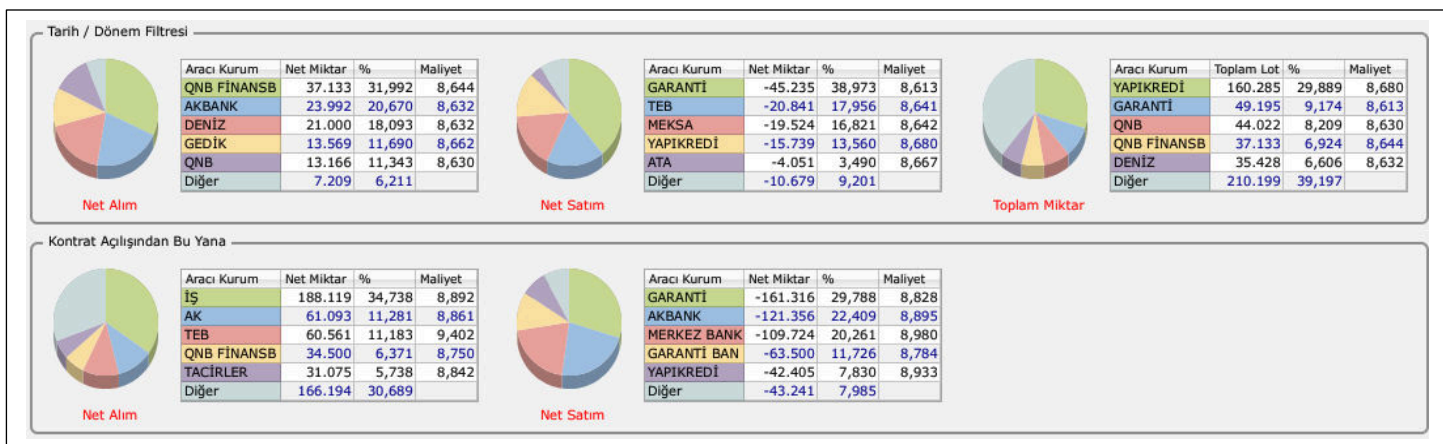


VİOP TAKAS DAĞILIM

AĞUSTOS VADE ENDEKS KONTRAT



AĞUSTOS VADE DOLAR KONTRAT



TEMETTÜ TABLOSU

NAKİT TEMETTÜ TABLOSU

13.08.2021

BİST Kodu	Brüt Nakit Temettü (Bin TL)	Nakit Temettü Dağıtma Oranı	Pay Başına Temettü (TL)		Temettü Verim Oranı	Ödeme Tarihi	Temettünün Ödenmesine Kalan Gün
			Brüt	Net			
AKMGY	14.905	26%	0,4000	0,4000	1,03%	24.08.2021	11
TBORG	103.226	20%	0,3201	0,2721	1,89%	24.08.2021	11
SUMAS	2.800	26%	0,4500	0,3825	0,61%	25.08.2021	12
KONTR	6.906	29%	0,1815	0,1542	0,31%	27.08.2021	14
AKGRT	104.040	24%	0,3400	0,2890	3,55%	06.09.2021	24
LKMNH	4.000	16%	0,1111	0,0944	0,99%	20.09.2021	38
LUKSK	1.500	24%	0,1500	0,1275	0,30%	22.09.2021	40
AVISA	80.000	28%	0,4444	0,3778	2,42%	28.09.2021	46
VESTL	786.911	44%	2,3458	1,9939	7,31%	30.09.2021	48
ADEL	15.001	783%	0,6350	0,5398	2,40%	30.09.2021	48
TTKOM	624.178	20%	0,1783	0,1516	2,56%	01.10.2021	49
YATAS	42.518	25%	0,2838	0,2413	1,72%	06.10.2021	54
YKSLN	4.299	34%	0,0344	0,0292	0,61%	07.10.2021	55
BIZIM	19.242	50%	0,3207	0,2726	2,34%	08.10.2021	56
PKART	6.476	88%	0,2847	0,2420	2,08%	15.10.2021	63
EGPRO	35.943	24%	0,4438	0,3773	1,45%	18.10.2021	66
OSMEN	1.500	3%	0,0734	0,0624	0,32%	25.10.2021	73
TCELL	861.928	20%	0,3918	0,3330	2,57%	27.10.2021	75
ALCAR	12.420	20%	1,1500	0,9780	0,36%	15.11.2021	94
BIMAS	1.214.400	47%	2,0000	1,7000	2,99%	17.11.2021	96
ASELS	400.000	9%	0,1754	0,1491	1,17%	19.11.2021	98
LKMNH	4.000	16%	0,1111	0,0944	0,99%	22.11.2021	101
VESTL	786.911	44%	2,3458	1,9939	7,31%	30.11.2021	109
PAGYO	3.697	13%	0,0330	0,0330	0,70%	03.12.2021	112
PAGYO	3.697	13%	0,0330	0,0330	0,70%	04.12.2021	113
PAGYO	3.697	13%	0,0330	0,0330	0,70%	05.12.2021	114
PAGYO	3.697	13%	0,0330	0,0330	0,70%	06.12.2021	115
ATLAS	1.283	19%	0,0214	0,0214	1,20%	06.12.2021	115
MTRYO	1.652	19%	0,0394	0,0394	2,19%	08.12.2021	117
CASA	1.432	21%	0,2923	0,2484	0,23%		
KLMSN	5.000	10%	0,1263	0,1073	0,62%		
AKMGY	51.796	27%	0,4100	0,4100	1,03%		

GENEL KURUL TABLOSU

GENEL KURUL TARİHLERİ				13.08.2021
BİST Kodu	Genel Kurul Tarihi	Saat	Adres	Genel Kurula Kalan Gün
ETILR	18.08.2021	14:00	Cevzli Mah. Yeşil Sok. No.4 Kat.17 D.88 Adakule Residence Maltepe/İstanbul	5
MERIT	24.08.2021	11:00	Gayrettepe, Yıldız Posta Cad., No.50	11
NTHOL	24.08.2021	14:00	Gayrettepe, Yıldız Posta Cad., No.50	11
ARSAN	26.08.2021	14:00	Yıldırım Beyazıt Caddesi, No:7/A, Dulkadiroğlu/Kahramanmaraş	13
EKIZ	31.08.2021	12:00	smet Kaptan Mahallesi Şehit Nevres Bulvarı Deren Plaza No:10/11 Konaklızmir	18
YGYO	2.09.2021	14:00	Yılanlı Ayazma Yolu, No:15, Yeşil Plaza, Kat: 15, Cevizlibağ, 34020, Zeytinburnu/İstanbul	20
YESİL	2.09.2021	11:00	Yılanlı Ayazma Yolu, No:15, Yeşil Plaza, Kat: 15, Cevizlibağ, 34020, Zeytinburnu/İstanbul	20
PENTA	8.09.2021	10:00	Kısıklı Mah. Ferah Cad. No:1 B.Çamlıca Üsküdar-İstanbul	26
IDEAS	10.09.2021	10:00	Volley Hotel İstanbul, Nuhkuyusu Cad. Seyit Ahmet Deresi Sk. Altunizade/Üsküdar	28

Sayfa 1

Sayfa 2

📍 ANKARA	Mustafa Kemal Mah. Dumlupınar Bulvarı No:266 Tepe Prime İş Merkezi B Blok No:62 06800 Çankaya/ANKARA
	Tunus Cad. No:14/4 Çankaya/ANKARA
📍 ANTALYA	Şirinyalı Mah. Lara Cad. No:100 Ayselî Göksoy Apt. Kat:1 Daire:4 Muratpaşa/ANTALYA
📍 AYVALIK	Vehbibey Mahallesi Barbaros Caddesi No:3 D:3 Ayvalık BALIKESİR
📍 BURSA	Kükürtlü Mah. Başaran Sok. No:6 Osmangazi/BURSA
📍 ÇANAKKALE	Barbaros Mah. Atatürk Cad. Kiyi AVM No:25 Merkez/ÇANAKKALE
📍 DENİZLİ	SkyCity Kat:17 Bağımsız bölüm, 149-150 Merkezefendi/DENİZLİ
📍 ESKİŞEHİR	Hoşnudiye Mah. İsmet İnönü !. Cad. No:13 Yalçın Kılıçoğlu Plaza Kat:5 Daire:508 Tepebaşı/ESKİŞEHİR
📍 İSTANBUL	Barbaros Mah. Gelincik Sok. Uphill Court C3 Blok, No:2 Daire:1 Ataşehir/İSTANBUL
	Barbaros Hayrettin Paşa Mah. 1997 Sok. Phuket Life Residence No: 12 Kat:5 Daire No:41 Esenyurt/Beylikdüzü/İSTANBUL
	Bağdat Cad. Pamir Apt. No:251/10 Caddebostan Kadıköy/İSTANBUL
	Osmanağa Mah. Osmançık Sok. Emin Han No:12/105 Kadıköy/İSTANBUL
	Yenişehir Mah. Mustafa Akyol Cad. Work Square MVK No:13 Daire:206 Kurtköy - Pendik/İSTANBUL
	Zuhal Cad. Ritim İstanbul Sitesi, No:46/F A6 Blok D:23 Maltepe/İSTANBUL
	Zekeriyaköy Mah. 4 Cad. Alışveriş Blok No:4N/15 No:15 Sarıyer/İSTANBUL
Zorlu Center Levazım Mahallesi Kuru Sokağı No:2 R3 Kule T242 34340 Beşiktaş İstanbul	
📍 İZMİR	Akdeniz Mah. Cumhuriyet Bulvarı No:29 Anadolu Sigorta İşhanı 1/2 3.Kat 1/2 4.Kat Konak/İZMİR
📍 KAYSERİ	Niş Kayseri İş Merkezi 10. Kat No:19 Tacettin Veli Melikgazi/KAYSERİ
📍 KIRIKKALE	İstanbul Caddesi Yenidoğan Mahallesi 608. Sokak N7 D:1 71200 Merkez / KIRIKKALE
📍 MERSİN	Çankaya Mah. 4701 Sk. Adil Kanun İşhanı No:13 D:17/18 Akdeniz/MERSİN

ÇEKİNCE ..

Burada yer alan yatırım bilgi, yorum ve tavsiyeleri yatırım danışmanlığı kapsamında değildir. Yatırım danışmanlığı hizmeti, yetkili kuruluşlar tarafından kişilerin risk ve getiri tercihleri dikkate alınarak kişiye özel sunulmaktadır.

Burada yer alan yorum ve tavsiyeler ise genel niteliktedir. Bu tavsiyeler mali durumunuz ile risk ve getiri tercihlerinize uygun olmayabilir. Bu nedenle, sadece burada yer alan bilgilere dayanılarak yatırım kararı verilmesi beklentilerinize uygun sonuçlar doğurmayabilir.

Bu raporda yer alan bilgiler A1 CAPITAL Yatırım Menkul Değerler A.Ş.'nin Araştırma Bölümü tarafından bilgi verme amacıyla hazırlanmış olup herhangi bir hisse senedinin alım satımına ilişkin bir teklif içermemektedir. Veriler, güvenilir olduğuna inanılan kaynaklardan alınmıştır. Bu kaynaklardaki hata ve eksikliklerden ve bu bilgilerin ticari amaçlı kullanılmasından doğabilecek zararlardan A1 CAPITAL Yatırım Menkul Değerler A.Ş. hiçbir şekilde sorumlu tutulamaz.

İşbu rapordaki tüm görüş ve tahminler, söz konusu rapor tarihiyle A1 CAPITAL Yatırım Menkul Değerler A.Ş. Araştırma Bölümü'ne ait olup diğer GÜLER HOLDİNG Grubu şirketlerinin görüş ve tahminlerini temsil etmemektedir. Bu rapordaki tüm görüş ve bilgiler önceden haber verilmeksizin değiştirilebilir.

A1 CAPITAL Yatırım ve diğer grup şirketleri bu raporda adı geçen şirketlerin hisselerinde pozisyon sahibi olabilir veya işlem yapabilir. Ayrıca, yatırımcılar bu raporda adı geçen şirketlerle A1 CAPITAL Yatırım ve diğer grup şirketlerinin yatırım bankacılığı ve/veya diğer iş ilişkileri içinde olabileceğini veya bu tür iş fırsatları arayışında olabileceğini kabul ederler.