



ENDEKS	%	DEĞER
BIST-100	1,16	1392,64
BIST-30	1,16	1501,39
BANKA	2,21	1232,06
SANAYİ	1,12	2479,51
EMTİA	%	DEĞER
ALTIN ONS	0,41	1798,83
GRAM	0,36	501,046
GÜMÜŞ	0,34	26,56
PLATİN	0,65	1110,98
PALLADİUM	0,09	2377,13
BITCOİN	2,13	34565,06
PARİTE	%	DEĞER
EUR/USD	0,09	1,18739
EUR/TL	0	10,2924
DOLAR/TL	-0,02	8,6624
BREZİLYA REAL	-0,06	5,0919
G.A.RAND	-0,25	14,2282
RUS RUBLE	-0,15	73,3601
OFF.S.YUAN	0,02	6,462
HİND.RUP	0,01	74,326
JAPON YEN	-0,13	110,84
TAHVİL	%	DEĞER
TAHVİL 2Y	0,65	18,47
TAHVİL 10Y	0,91	17,7

Saat	Ülke	Dönem	Ekonomik Gösterge	Önceki
09:00	Almanya	Mayıs	Fabrika Siparişleri(Aylık)	-%0,2
12:00	Almanya	Temmuz	ZEW Ekonomik Duyarlılık Endeksi	79,8
16:45	ABD	Haziran	Bileşik PMI(Final)	63,9
17:00	ABD	Haziran	ISM Hizmet Sektörü PMI	64,0

İndirim Zor

Haftanın ilk işlem günü yurt içerisinde Haziran ayı enflasyon verileri takip edildi. TÜFE verisi piyasa beklentilerinin üzerinde gerçekleşerek aylık %1.94 ve yıllık bazda ise % 17.53 oranında artış kaydetti. TÜFE verisinin yanında çok daha önemli gördüğümüz ÜFE tarafında da yükseliş hız kesmiyor. Piyasa beklentisi %40 seviyesine yaklaşan bir ÜFE olmasına karşılık verinin aylık %4.01 ve yıllık bazda %42.89 seviyesinde artış kaydettiğini takip ettik. Bu veriler eşliğinde TÜFE iki yılın en yüksek seviyesine yükselirken ÜFE-TÜFE makası ise tarihin en yüksek seviyesini görmüş oldu.

Enflasyon verisi şüphesiz TCMB'nin politikasını belirleyen en önemli unsur. Mevcut şartlarda özellikle ÜFE'de oluşan sert yükselişin devam ediyor oluşu TÜFE'de geri çekilmeleri desteklemeyecek gibi gözüküyor. Bu durumda TCMB'nin faiz indirimi hamlesine ilişkin beklentiler zayıflıyor. Hatırlatmak gerekirse; geçtiğimiz hafta yerli yatırımcılar ile toplantı yapan TCMB, sıkı duruşun devamına ilişkin vurgu yapmış ve Nisan Enflasyon Raporu tahmin patikasındaki belirgin düşüşün üçüncü çeyreğin sonu, dördüncü çeyreğin başı gibi olacağını belirtmişti. Mevcut enflasyon verilerini baz aldığımızda ve elektrik/doğal gaz zamlarını değerlendirmeye kattığımızda TÜFE'de son çeyrekte TCMB'nin beklentisi doğrultusunda bir geri çekilmenin oluşması zor görünüyor.

Tüm bu gelişmelere ek olarak FED'in gevşek para politikalarını revize etmeye yönelik sözlü yönlendirmeleri ve gelişmekte olan ülkelerin sıkı para politikalarına ağırlık vermeye başladığı bir ortamda TCMB'nin son çeyrekte faiz indirimine gideceğine yönelik beklentilerin bir hayli azalması oldukça normal.

Küresel tarafta ise Haziran ayına ilişkin Euro Bölgesi hizmet PMI verileri takip edildi. Verinin Mayıs ayına kıyasla Haziran ayında 55.2'den 58.3 seviyesine yükselerek 2007 yılından bu yana görülen en yüksek seviyeye ulaşıldı.

A1 CAPITAL ARAŞTIRMA

Baki Atıl

Araştırmadan Sorumlu GMY

Mustafa Keskintürk

Yat. Stratejileri & Algoritmik İş. – Direktör

Eren Can Umut

Araştırma Müdürü

Furkan Açar

Araştırma Uzman Yardımcısı

Yiğitcan Şahin

Araştırma Uzman Yardımcısı

A1 Capital'de Hesap Açmak İçin Bizi Arayın:

+90 850 532 2121

info@a1capital.com.tr

KOLAY HESAP AÇ

<https://a1capital.com.tr/lp/>

5 Temmuz Haftalık Teknik Öneriler

<https://a1capital.com.tr/wp-content/uploads/2021/07/05-TEMMUZ-BIST-100-1-1.pdf>

5 Temmuz Katılım 50 Endeksi Haftalık Teknik Öneriler

<https://a1capital.com.tr/wp-content/uploads/2021/07/05-TEMMUZ-HAFTASI-KATILIM-HAFTALIK-TEKNİK-ONERILER-docx.pdf>

MANŞETTE ÖNE ÇIKANLAR

- VBT Yazılım A.Ş.'nin halka arzında 6 Temmuz Bugün talep toplamanın son günü.
- Asya hisse senetleri Salı günkü işlemlerde Avustralya Merkez Bankası'nın faiz kararı öncesinde karışık seyretti. Japonya'da Nikkei 225 ve Topix Endeksleri yükselirken, Güney Kore Kospi de kazanımlara eşlik etti.Çin ana karasında ise endeksler düşüyor. Shenzen ve Şanghay Bileşik Endeksleri gerilerken ,Hong Kong'da Hang Seng Endeksi, de geriledi.
- OPEC Genel Sekreteri Muhammed Barkindo, OPEC+ Bakanlar Komitesi'nin dünkü toplantısının yapılan ön görüşmelerde bir uzlaşma zemini sağlanamaması nedeniyle iptal edildiğini ve yeni toplantı için bir tarih belirlenmediğini bildirdi.
- Beyaz Saray Sözcüsü Jen Psaki, Biden yönetiminin kesilen OPEC+ görüşmelerinde bir uzlaşmaya varılması için bastırıldığını söyledi.
- Avrupa Merkez Bankası'nın bankacılık gözetim, denetiminden sorumlu ismi Andrea Enria, sermaye yedeklerini en azından 2022 yılına kadar kullanma konusunda bankalara sağladıkları esnekliğe bağlı kalmayı planladıklarını söyledi.
- Almanya, Covid-19 salgını ile mücadele kapsamında Portekiz, İngiltere, Kuzey İrlanda, Rusya, Hindistan ve Nepal'e uyguladığı seyahat kısıtlamalarını 7 Temmuz'dan itibaren kaldırıyor.
- İngiltere Başbakanı Boris Johnson, Covid-19'a karşı önlem olarak kullanılan yüz maskelerinin artık bir zorunluluk olmayacağını ifade etti.
- Cumhurbaşkanı Recep Tayyip Erdoğan, Cumhurbaşkanlığı Kabine Toplantısı'nın ardından yaptığı açıklamada, "İkinci çeyreğe ilişkin öncü göstergeler baz etkisinin de devreye girmesiyle yıllık yüzde 20 civarında bir büyümeye işaret ediyor" dedi.
- Deutsche Bank, gelişmekte olan ekonomilerin global ekonomi için önemini dikkate alarak 21 gelişmekte olan ülke para birimini izleyecek kur endeksleri oluşturduğunu duyurdu.
- Avustralya Merkez Bankası(RBA), faiz oranında bir değişikliğe gitmedi.
- AC Asia ex, Japan % - 0,17 satıcı
- S&P 500 % 0,00
- Euro Stoxx 50 % 0,01 alıcı

TEKNİK GÖRÜNÜM



BIST100

Endekse gelen alımların güçlenmesi sonucu gün kapanışı 1387 seviyesi üzerinde gerçekleşti. Dolayısıyla fiyatların yeniden yükselen trendine geri döndüğünü söyleyebiliriz. Böylelikle pozitif fiyatlamanın devam etme ihtimali bir hayli güçlenmiş oldu. Şayet alımların yukarı yönde fiyatlamaların sürmesi durumunda ilk olarak 1400 ara direncini ve ardından 1423 ve alçalan trend direnci konumunda bulunan 1435 seviyesini takip edeceğiz.

Buna karşılık yükselen trend üzerinde kalıcılığın sağlanamaması sonucu geri çekilmeler oluşabilirse yeniden 200 günlük üssel ortalamanın geçtiği 1373 desteğini takip edeceğiz. Bu seviyesinin aşağısında 1350 desteğinin bulunduğunu hatırlatalım.

Dirençler: 1400 – 1423 – 1435

Destekler: 1387 – 1373 - 1350

TEKNİK GÖRÜNÜM



EURUSD

Orta vadeli yükselen trend desteğinin geçtiği 1.1850 seviyesinin hemen üzerinde işlemlerin devam ettiğini görmekteyiz. Bu destek seviyesi kırılmadan henüz yükseliş akımının bozulduğunu söyleyemiyoruz. Dolayısıyla yukarı yönde hareketlerin oluşma ihtimalini dışlamıyoruz. Bu sayede 1.1950 – 1.2000 bölgesini izlemekteyiz. Şayet 1.2000 direnci aşılabilirse yükseliş hareketinin 1.2150 – 1.2200 bölgesine doğru devam etme olasılığının belireceğini söyleyebiliriz. Bunun yanında 1.1850 desteğinin kırılması ile satışların ivme kazanabileceğini ve 1.1700 ile 1.1600 desteklerinin hedef konumuna yerleşeceğini not edelim.

Dirençler: 1.1950 – 1.2000 – 1.2150

Destekler: 1.1850 – 1.1700 – 1.1600



GBPUSD

Açılan trendin aşıldığını ve bu sayede kısa vadede güçlü bir görüntünün oluştuğunu söyleyebiliriz. Bu sayede 1.3890 seviyesini ön plana çıktığını belirtelim. Şayet bu direnç seviyesinin aşılabilmesi durumunda alımların güçlenerek 1.3950 ve 1.4000 dirençlerinin hedef konumuna yerleşebileceğini söyleyebiliriz.

Geri çekilmelerde 1.3800 desteği ile birlikte 1.3730 ve 1.3670 seviyeleri hedef konumuna yerleşebilir.

Dirençler: 1.3890 – 1.3950 – 1.4000

Destekler: 1.3800 – 1.3730 – 1.3670

TEKNİK GÖRÜNÜM

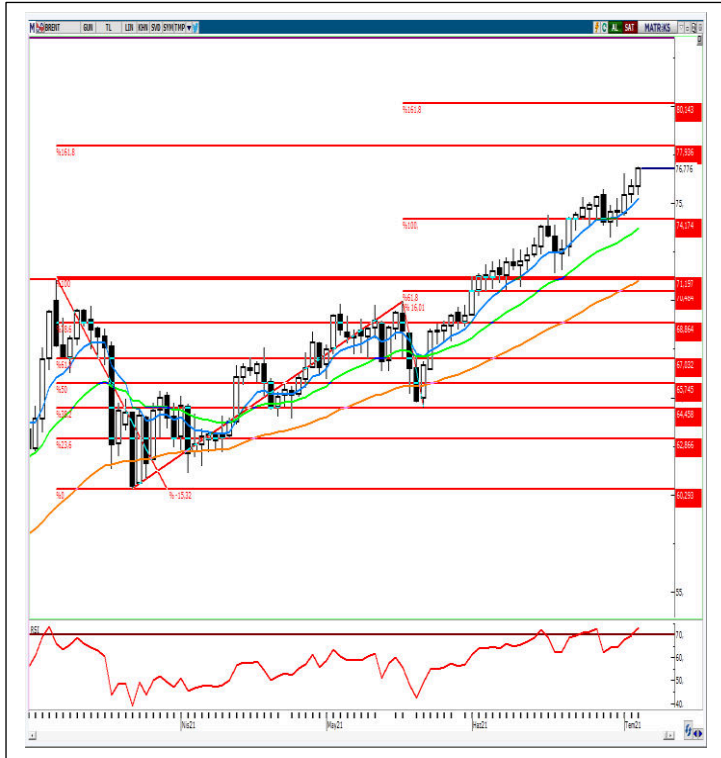


ONS ALTIN

Ons altında yukarı yönde hareketlerin devamı adına 1800 direncini yakından takip ediyoruz. Şayet bu direnç seviyesi aşılabılırsa ons altın fiyatlarının 1828 ve 1855 dirençlerini hedefleyebileceğini söyleyelim. Bunun yanında 1770 desteği aşağıda izlenmeye devam edilecektir. Bu seviyenin altında 1750 kısa vadede ara destek seviyesi olarak takip edilebilir. Özellikle 1750 desteğinin kırılmasını sağlayacak satış baskısında 1725 – 1700 destekleri hedef konumuna yerleşebilir.

Dirençler: 1800 – 1828 – 1855

Destekler: 1770 – 1750 - 1725



BRENT PETROL

Fiyatlarda güçlü görünümün sürmesi dolayısıyla 78.00 direncini yakından takip ediyoruz. Bu seviyenin üzerinde mevcut yükselişlerin devam etme ihtimali bir hayli güçlenecektir. Bu sayede 80.00 ve 82.00 dolar seviyelerini yakından takip edeceğiz. Geri çekilmelere 74.30 desteği izlenebilir. Kısa vadeli yükselen kanal formasyonu alt bandı olarak bu seviyenin kırılması durumunda satış baskısının 71.00 ve 69.00 desteklerine doğru sürmesi beklenebilir.

Dirençler: 78.00 – 80.00 – 82.00

Destekler: 74.30 – 71.00 – 69.00

ŞİRKET HABERLERİ

ADESE, ITTFH, MGROS... Şirketin 14.12.2020 tarihli Yönetim Kurulu toplantısında alınan "Market işletmeciliği faaliyetlerinin sonlandırılması" kararı doğrultusunda 25.05.2021 tarihli KAP'ta duyurulan özel durum açıklamasında; Şirket ile Migros Ticaret A.Ş. (Migros) arasında, Şirket tarafından Konya ilinde işletilmekteyken faaliyetlerine son verilmiş olan Kulesite ve Ereğli Parksite mağazalarının demirbaşları ile kiracılık haklarının devri ve kiralanması hususunda devir işlemlerinin Rekabet Kurulu onayı sonrasında geçerlilik kazanacağı açıklanmıştır.

Rekabet Kurulu'nun 01.07.2021 tarihli toplantısında; bildirim konusu işlemin etkin rekabetin önemli ölçüde azaltılmasına yol açmayacağı tespit edilmiş olup; söz konusu mağazaların Migros'a devredilmesi işlemine izin verilmesine karar verilmiştir.

ASUZU... Şirketçe katılım gösterilen Kocaeli Büyükşehir Belediyesi'nin açmış olduğu otobüs alım ihalesine ilişkin Kamu İhale Kurumu (KİK) nezdinde yapılmış olunan itirazın şikayet başvurusunun reddine dair KİK kararına karşı açılmış olunan yürütmeyi durdurma talepli iptal davası 12 Şubat 2021 tarihinde yapılmış olunan özel durum açıklamasıyla duyurulmuştu. Davanın reddine dair karar verildiği şirkete bildirilmiş olup, Şirket ilgili karara karşı, yasanın kendisine tanıdığı haklar çerçevesinde, uygun kanun yoluna başvuracaktır.

IDGYO... Şirket Yönetim Kurulu 05.07.2021 tarihinde şirket merkezinde toplanarak belirtilen hususları karar altına almışlardır. 2020 yılı hesap dönemine ait Sermaye Piyasası Kurulu'nun (II-14.1) sayılı "Sermaye Piyasasında Finansal Raporlamaya İlişkin Esaslar Tebliği" çerçevesinde hazırlanan finansal tablolarında oluşan 7.104.738 TL tutarındaki dönem net karı ile yasal kayıtlara göre hazırlanan mali tablolarında oluşan 8.004.881,94 TL dönem net karının, devam eden yatırımların finansmanı göz önünde bulundurularak kar dağıtımını yapılmamasına, 2020 hesap dönemine ait karların geçmiş yıllar zararlarından mahsup edilmesine, yasal yedekler ayrıldıktan sonra kalan karların olağanüstü yedeklere aktarılmasına, ekte düzenlenen 2020 yılı kar dağıtım tablosunun kabul edilmesine ve alınan kararın Genel Kurul onayına sunulmasına karar verilmiştir.

INVEO... INVEO Yatırım Holding A.Ş.'nin, potansiyeli yüksek şirketlere ortak olmak, finansal ve entelektüel sermaye koyarak bu şirketlerin değerini maksimize etmek politikası doğrultusunda; Yönetim Kurulunun 10.06.2021 tarihinde aldığı karara istinaden Aposto Teknoloji ve Medya A.Ş. 'ye 857.607,50 TL yatırım yapılarak %4.59 oranında iştirak edinilmesine, bu kapsamda ortaklar ile sözleşme imzalanmasına karar verildiğini ve 857.607,50 TL tutarındaki ödemenin gerçekleştiğini 10.06.2021 tarihinde açıklamıştı. Aposto Teknoloji ve Medya A.Ş. ile iştirak işlemleri tamamlanmış olup, 05.07.2021 tarihi itibarıyla İstanbul Ticaret Sicil Müdürlüğü tarafından tescil edilmiştir.

KATMR... Sermaye Piyasası Kurulu'nun 16.04.2021 Tarih ve E-29833736-110.03.03-5208 sayılı kararı ile uygun bulunan, Ticaret Bakanlığı İç Ticaret Genel Müdürlüğü'nün 27.04.2021 Tarih ve E-50035491-431.02-00063585518 sayılı izni çerçevesinde Kayıtlı Sermaye tavanını artırılmasına ve Şirket Esas Sözleşmesinin " Sermaye ve Paylar" 6. "Karın Tespiti ve Dağıtılması" başlıklı 21., ekli tadil metni doğrultusunda değiştirilmesi oy birliği ile kabul edilmiştir.

KATMR... Şirket Yönetim Kurulu 04.05.2021 tarihinde şirket merkezinde toplanarak şu kararı almışlardır. 2020 yılı hesap sonuçları ile ilgili olarak söz konusu net zararın geçmiş yıl karlarından karşılanmasına ve önerinin Genel Kurul'a teklif edilmesine, oy birliği ile karar vermiştir.

MGROS... Şirketin, ekli listede belirtilen 21 adet Migros, 14 adet Migros Jet, 1 adet 5M ve 4 adet Macrocenter formatında toplam 40 satış mağazası Haziran ayı içerisinde ekte belirtilen tarihlerde hizmete açılmıştır. 30 Haziran 2021 itibarıyla Şirketin yurtiçinde toplam mağaza sayısı 2.405'tir. Şirketin toplam net satış alanı 1 milyon 605 bin metrekareye ulaşmıştır.

OZBAL... 17/06/2021 tarihinde kamuoyu ile paylaşıldığı üzere; Erciyas Çelik Boru San. A.Ş. ile Özbal Çelik Boru San. Tic. ve Taah. A.Ş.'nin birleşmesine yönelik alınan Yönetim Kurulu Kararları çerçevesinde 17.06.2021 tarihinde Sermaye Piyasası Kurulu'na başvuru yapılmıştır. Erciyas Çelik Boru San. A.Ş.'nin Borsa'da işlem görmesine yönelik 05/07/2021 tarihinde Borsa İstanbul A.Ş.'ye kotasyon başvurusu dilekçesi iletilmiştir. Birleşme işlemine ilişkin süreç devam etmekte olup, gelişmeler kamuoyu ile paylaşılmaya devam edilecektir.

ŞİRKET HABERLERİ

NTHOL, MERIT... K.K.T.C. Bakanlar Kurulu, Bulaşıcı Hastalıklar Üst Komitesinin Corona Virüs (Covid-19) hakkında almış olduğu ve Sağlık Bakanlığı tarafından uygulanmasına karar verilen ek tedbir kararları ve istisnaları çerçevesinde; vaka sayılarındaki düşüşle orantılı bir şekilde alınan tedbirleri kademeli olarak azaltmaya devam etmektedir. Bu gelişmeler doğrultusunda, Kapalı devre turizm faaliyetleri kapsamında olan Merit Park Hotel ve Merit Royal / Premium Hotel'de, "Kapalı Devre Turizm" faaliyetlerinin süresi 4 Gece 5 Gün olarak devam etmekte olup, yine bu doğrultuda kullanılacak olan Charter sefer sayısı haftalık azami 11'den 14'e yükseltilmiştir. Charter seferler ile ülkeye gelip 5 günden fazla kalacak kişiler 5. gün testlerini yinelemeleri kaydı ile kalış sürelerini uzatılabileceklerdir. Kapalı otel turizmine girmek isteyen ve tarifeli uçak ile gelecek çift aşılı kişilerin el bilekliği ile kapalı otel turizmi yapan otellere gidebileceklerdir. Kurban Bayramı dolayısı ile düzenlenmesi talep edilen ek charter seferler Sağlık Bakanlığı'nın iznine tabi olacaktır.

Kapalı devre turizm faaliyetleri kapsamında olmayan Merit Crystal Cove Hotel, Merit Cyprus Garden Hotel, Merit Lefkoşa Hotel, Merit Liman Hotel'de:

İkinci doz aşısını yaptırmış veya Covid-19'u son 6 ay içerisinde geçirmiş olan misafirler için 72 saat içinde alınmış tek negatif PCR sonucu ile tarifeli uçuşlarla konaklama günü sınırlaması olmaksızın KKTC'ye gelişler başlamıştır.

TTRAK... Ankara Fabrikası modernizasyon çalışmaları kapsamında, önümüzdeki 3 yıllık dönemde yapılması öngörülen toplam 734.605.574 TL tutarındaki yatırım, Bölgesel Öncelikli Yatırım sınıfında T.C. Sanayi ve Teknoloji Bakanlığı Teşvik Uygulama ve Yabancı Sermaye Belgesine bağlanmıştır. Yatırım için sağlanan destek unsurları şunlardır;

- Gümrük Vergisi Muafiyeti, Faiz Desteği, KDV İstisnası, Vergi İndirimi, Sigorta Primi İşveren Hissesi Desteği

SAYAS... Ortaklığın net dönem karı (23.281.128 -4.503.976) = 18.777.152 Türk lirası olup, bu tutarın 23.460 Türk Liralık kısmı kontrol gücü olmayan paylara, 108.301 Türk liralık kısmı Diğer kapsamlı gelir tablosunu yansıtan sürdürülen faaliyetlerin vergi gelir giderleri toplamı sonucunda oluşan vergi giderine isabet ettiği için, bu alanda (18.777.152 -23.460 -108.301) = 18.645.391 Türk Lirası Tutarındaki ana ortaklığa ait net dönem karı esas alınmıştır.

ZOREN... 31.05.2021 tarihli özel durum açıklamasına istinaden,

(i) Sermayesini temsil eden payların %99,7'sine sahip olunan Pakistan'da kurulu "Zorlu Sun Power (Private) Limited" in sermayesinde sahip olunan şirket sermayesinin %99,7'sini temsil eden 997 adet payın, Pakistan'da kurulu, sermayesini temsil eden payların %99,7'sine sahip olunan "Zorlu Wind Pakistan (Private) Limited" şirketine hisse başına 10 PKR (On Pakistan Rupisi) bedel ile devri,

(ii) Sermayesini temsil eden payların %99,7'sine sahip olunan Pakistan'da kurulu "Zorlu Renewable Pakistan (Private) Limited" in sermayesinde sahip olunan şirket sermayesinin %99,7'sini temsil eden 997 adet payın, Pakistan'da kurulu, sermayesini temsil eden payların %99,7'sine sahip olunan "Zorlu Wind Pakistan (Private) Limited" şirketine hisse başına 10 PKR (On Pakistan Rupisi) bedel ile devri,

(iii) Zorlu Grubu şirketlerinden Zorlu O&M Enerji Tesisleri İşletme ve Bakım Hizmetleri AŞ'nin Pakistan'da kurulu "Zorlu Industrial Pakistan (Private) Limited" de sahibi olduğu, şirket sermayesinin %99,99'unu temsil eden 2.089.997 adet payın, sermayesini temsil eden payların %99,7'sine sahip olunan Pakistan'da kurulu "Zorlu Wind Pakistan (Private) Limited" tarafından hisse başına 10 PKR (On Pakistan Rupisi) bedel ile devralınması ve

(iv) Zorlu Grubu şirketlerinden "Zorlu O&M Enerji Tesisleri İşletme ve Bakım Hizmetleri AŞ" nin Pakistan'da kurulu "Zorlu O&M Pakistan Limited" de sahibi olduğu, şirket sermayesinin %99,99'unu temsil eden 1.199.997 adet payın, sermayesini temsil eden payların %99,7'sine sahip olunan Pakistan'da kurulu "Zorlu Wind Pakistan (Private) Limited" tarafından hisse başına 10 PKR (On Pakistan Rupisi) bedel ile devralınması işlemleri tamamlanmıştır.

SERMAYE ARTIRIM HABERLERİ

IHGZT... Yönetim Kurulunun bugün (05.07.2021) yapılan toplantısında;

Şirketin 800.000.000 TL kayıtlı sermaye tavanı içerisinde, 180.000.000 TL olan çıkarılmış sermayesinin tamamı nakden karşılanmak suretiyle 800.000.000 TL 'ye artırılması işleminde artırılan 620.000.000 TL sermayeyi temsil eden paylar karşılığında;

-Yeni pay alma hakkı kullanma süresi (04.05.2021 ile 17.06.2021) içinde 443.680.067 TL nominal değerli rüçhan hakkının kullanıldığı,

-Yeni pay alma (rüçhan) haklarının kullanımından sonra kalan 176.319.933,20 TL nominal değerli paylar 24.06.2021 ve 25.06.2021 tarihinde Borsa İstanbul A.Ş. Birincil Piyasada satışa sunulmuş olup, satışa sunulan payların tamamının satıldığı ve toplam olarak 620.002.057,94 TL nakit girişi olduğu tespit edilmiştir.

Sonuç olarak, Şirketin yeni çıkarılmış sermayesi 800.000.000 TL olup, şirket esas sözleşmesinin "Sermaye ve Payların Nev'i" başlıklı 6.maddesinin değiştirilmesi hususunda uygun görüş almak üzere Sermaye Piyasası Kurulu'na başvuruda bulunulmasına karar verilmiştir.

MERIT... Şirketin 200.000.000 TL kayıtlı sermaye tavanı içerisinde, 2.550.000 TL çıkarılmış sermayesinin, 25.500.000 TL (%1000 oranında) nakden artırılmak suretiyle 28.050.000 TL'ye yükseltilmesine ilişkin olarak Sermaye Piyasası Kurulu'na yapılan başvuru kapsamında sunulan izahname, Kurul'un 03.06.2021 tarih ve 29/834 sayılı toplantısında onaylanmış olup onaylı izahname 07.06.2021 tarihinde yayınlamıştır.

Yeni pay alma hakkı kullanımları 15 gün olarak 14.06.2021 – 28.06.2021 tarihleri arasında gerçekleşmiştir. Kullanılmayan yeni pay alma haklarından kalan paylar ise 01.07.2021-02.07.2021 tarihleri arasında BİST Birincil Piyasa'da satışa arz edilmiş olup 01.07.2021 tarihinde tamamı satılmıştır.

Yeni pay alma hakkını kullanan mevcut ortaklardan 119.483.577,96 TL, kullanılmayan yeni pay alma haklarından kalan payların BİST Birincil Piyasa'da yapılan satışlarından ise 100.493.414,30 TL olmak üzere toplam 219.976.992,26 TL fon girişi elde edilmiş olup sermaye artırım süreci tamamlanmıştır.

PEKGY... Şirketin 1.850.000.000 TL olan kayıtlı sermaye tavanı 253.000.000 TL olan çıkarılmış sermayesinin, tamamı nakit karşılığı olmak üzere %400 oranında 1.012.000.000 TL artırılarak, 253.000.000 TL'den 1.265.000.000 TL'ye çıkartılması sebebiyle ihraç edilecek 1.012.000.000 TL nominal değerli payların satışına ilişkin izahname ve tasarruf sahiplerine satış duyurusu Sermaye Piyasası Kurulu'nun 15.04.2021 tarihli kararıyla onaylanmıştır. SPK tarafından onaylanan izahname 27.05.2021 tarihinde Kamuyu Aydınlatma Platformu, Şirketin internet sitesi ve sermaye artırımına aracılık eden A1 Capital Yatırım Menkul Değerler A.Ş.'nin internet sitesinde ilan edilmiştir.

01.06.2021 tarihinde başlayan 30 günlük yeni pay alma haklarının kullandırılması süreci 30.06.2021 tarihinde tamamlanmıştır. Yeni pay alma haklarının kullanılmasından sonra kalan payların toplam nominal değeri 715.629.920,928 TL'dir.

Yeni pay alma haklarının kullandırılması süreci kapsamında şirket ortaklarından Sn. Ayşegül Peker 69.845.432 TL, Sn. Hasan Peker 95.346.400 TL tutarında rüçhan hakkı kullanmıştır. Yeni pay alma haklarının kullanılmasından sonra kalan paylar "Borsa'da Satış" yöntemi kullanarak 2 iş günü süreyle, nominal bedelin altında olmamak kaydıyla, BİAŞ Birincil Piyasa'da oluşacak fiyattan halka arz edilecektir. Satışa sunulacak payların tamamının satışının 2 iş gününden önce tamamlanması durumunda satış sona erdirilecektir. Satış tarihleri ayrıca bildirilecektir.

PAY ALIM SATIM HABERLERİ

ISMEN, IYM, OLMK... Mondi Olmuksan Kağıt ve Ambalaj Sanayi A.Ş.'nin (Olmuksan) ödenmiş sermayesinin ve oy haklarının %90,38'ine tekabül eden her biri 0,01 TL nominal değerli toplam 22.334.359.180,5 adet payın 31 Mayıs 2021 tarihinde Mondi Corrugated B.V. (Mondi) tarafından devralınması sonrasında Olmuksan'ın yönetim ve kontrolü Mond'i'ye geçmiştir. Sermaye Piyasası Kurulu'nun II-26.1 sayılı Pay Alım Teklifi Tebliği kapsamında, Olmuksan'ın sermayesini temsil eden halka açık diğer payların sahiplerine Mondi tarafından yapılacak zorunlu pay alım teklifine ilişkin Kurul tarafından onaylanan Pay Alım Teklifi Bilgi Formu www.kap.org.tr, www.mondiolmuksan.com.tr ve www.isyatirim.com.tr internet adreslerinde ilan edilmiştir.

KRVGD... 2 Temmuz 2021 tarihli Yönetim Kurulu kararıyla başlatılan pay geri alım programına istinaden 5 Temmuz 2021 tarihinde yapılan alımlar tabloya eklenmiştir. <https://www.kap.org.tr/tr/Bildirim/946357>

METUR, ŞÜKRÜ TUNCER... 30.06.2021 tarihinde Metemtur Yatırım Enerji Turizm ve İnşaat A.Ş. payları ile ilgili olarak 6.02 TL fiyat aralığından 250.000 TL toplam nominal tutarlı satış işlemi tarafınca gerçekleştirilmiştir. Bu işlemle birlikte Metemtur Yatırım Enerji Turizm ve İnşaat A.Ş sermayesindeki paylar 30.06.2021 tarihi itibarıyla %0.0068 olmuştur.

ULUUN... 30.06.2021 tarihli Yönetim Kurulu Kararı ile başlatılan pay geri alım programı kapsamında 05.07.2021 tarihinde 4.89-5.12 fiyatları arasında toplam 64.921 adet hisse geri alım işlemi yapılmıştır.

VKY, BOBET... Boğaziçi Beton Sanayi ve Ticaret A.Ş. paylarının halka arzı sonrasında, fiyat istikrarına konu olan 03.06.2021 – 02.07.2021 tarihleri arasında payların fiyatının halka arz fiyatının altına düşmemesi sebebiyle, kurum tarafından fiyat istikrarını sağlayıcı işlemler gerçekleştirilmemiştir.

VBTS KAPSAMINDA İŞLEM GÖREN PAYLAR

Pay Piyasasında Volatilite Bazlı Tedbir Sistemi

AYCES...Sermaye Piyasası Kurulu kararı uyarınca devreye alınan Volatilite Bazlı Tedbir Sistemi (VBTS) kapsamında **AYCES.E** payları **06/07/2021** tarihli işlemlerden (seans başından) **19/07/2021** tarihli işlemlere (seans sonuna) kadar tek fiyat işlem yöntemi ile işlem görecektir.

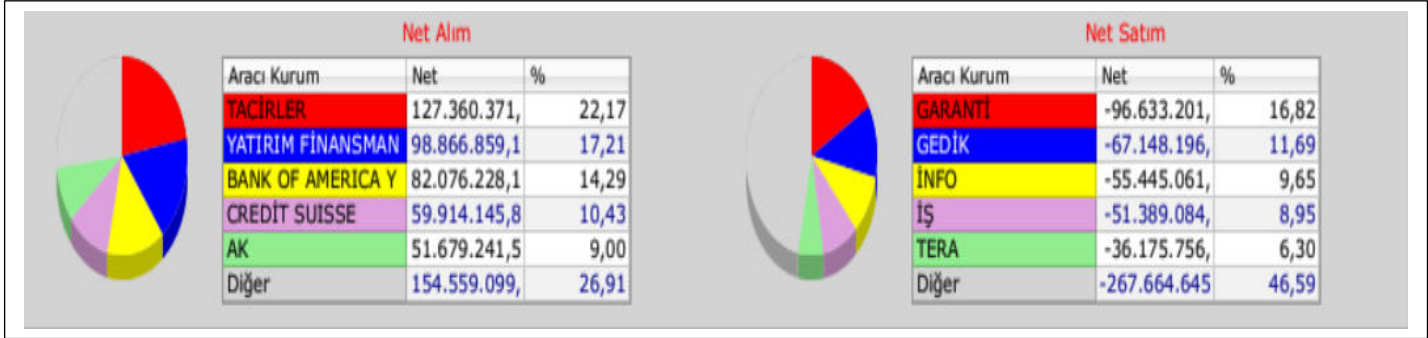
Yatırım Aracı Bazında Tedbir Uygulanması

ERBOS...Borsa İstanbul A.Ş. Piyasalarında Uygulanacak Gözetim Tedbirleri Yönergesi'nin 5. ve 6. maddelerindeki hükümler çerçevesinde Tedbir Yönetim Sistemi kapsamında, piyasasında gerçekleşen işlemler nedeniyle Erbosan Erciyas Boru Sanayii ve Ticaret A.Ş. (**ERBOS.E**) payında **06/07/2021** tarihinden itibaren 1 ay süreyle mevcut Açığa Satış Yasağına ilave olarak "Kredili İşlem Yasağı" önleyici tedbiri uygulanacaktır. Tedbirin uygulanacağı son tarih **05/08/2021'dir**.

VBTS KAPSAMINDA İŞLEM GÖREN PAYLAR

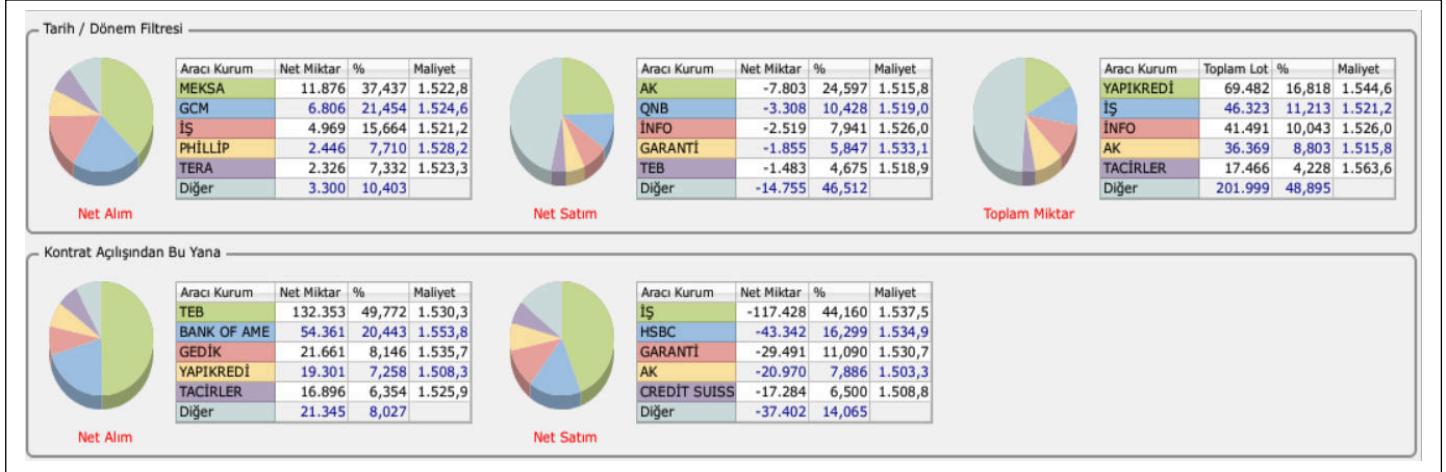
BIST Kodu	Başlangıç Tarihi	Bitiş Tarihi	Kalan Gün Sayısı	Kredili Alım ve Açığa Satış	Brüt Takas	Tek Fiyat	Tek Fiyat İşlem Yöntemi Bitiş Tarihi	İnternet Emir Yasağı	İnternet Emir Yasağı Başlangıç Tarihi	İnternet Emir Yasağı Bitiş Tarihi	Emir İptal İyileştirme Yasağı	Piyasa Emriyle Emir İlt. Yasağı	Hisse Pazar
TUCLK	07.06.2021	06.07.2021	0	+									ANA PAZAR
YAYLA	07.06.2021	06.07.2021	0	+	+								ANA PAZAR
BOBET	23.06.2021	07.07.2021	1		+								YILDIZ PAZAR
EUKYO	09.06.2021	08.07.2021	2									+	ALT PAZAR
ORMA	14.04.2021	13.07.2021	7					+	14.04.2021	13.07.2021	+	+	P. Ö. İ. P.
VAKFN	01.07.2021	14.07.2021	8		+								ANA PAZAR
VKFYO	30.06.2021	14.07.2021	8		+								ANA PAZAR
AYCES	06.07.2021	19.07.2021	13			+							ALT PAZAR
BERA	24.06.2021	19.07.2021	13	+									YILDIZ PAZAR
CEOEM	24.06.2021	19.07.2021	13	+							+		ANA PAZAR
ISGSY	22.06.2021	19.07.2021	13	+									YILDIZ PAZAR
YESIL	18.06.2021	19.07.2021	13	+	+								ANA PAZAR
OZBAL	28.06.2021	27.07.2021	21	+									ANA PAZAR
TKURU	30.06.2021	29.07.2021	23			+	29.07.2021				+	+	ALT PAZAR
ERBOS	06.07.2021	05.08.2021	30	+									YILDIZ PAZAR
KUTPO	01.07.2021	30.09.2021	86	+							+		YILDIZ PAZAR

İLK 5 TAKAS DAĞILIM

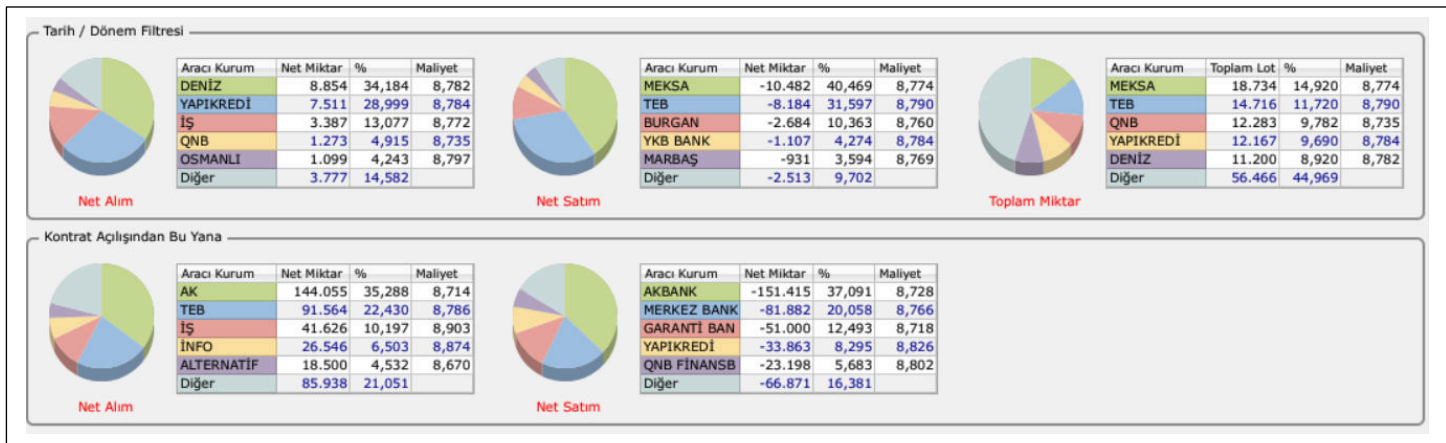


VİOP TAKAS DAĞILIM

AĞUSTOS VADE ENDEKS KONTRAT



TEMMUZ VADE DOLAR KONTRAT



TEMETTÜ TABLOSU

AI Capital		NAKİT TEMETTÜ TABLOSU				06.07.2021	
BİST Kodu	Brüt Nakit Temettü (Bin TL)	Nakit Temettü Dağıtma Oranı	Pay Başına Temettü (TL)		Temettü Verim Oranı	Ödeme Tarihi	Temettünün Ödenmesine Kalan Gün
			Brüt	Net			
BAKAB	15.000	49%	0,4167	0,3542	2,10%	06.07.2021	0
EUYO	1.250	19%	0,0625	0,0625	1,52%	06.07.2021	0
ETYAT	1.200	19%	0,0600	0,0600	1,71%	06.07.2021	0
EUKYO	1.150	19%	0,0575	0,0575	0,79%	06.07.2021	0
OSMEN	1.500	3%	0,0734	0,0624	0,30%	28.07.2021	22
VESBE	266.666	20%	1,4035	1,1930	3,05%	30.07.2021	24
MAVI	30.347	662%	0,6111	0,5195	1,43%	30.07.2021	24
SUMAS	2.178	20%	0,3500	0,2975	0,60%	30.07.2021	24
VESTL	786.911	44%	2,3458	1,9939	7,75%	30.07.2021	24
TCELL	861.928	20%	0,3918	0,3330	2,65%	30.07.2021	24
TBORG	103.226	20%	0,3201	0,2721	1,78%	24.08.2021	49
KONTR	6.906	29%	0,1815	0,1542	0,26%	27.08.2021	52
AKGRT	104.040	24%	0,3400	0,2890	3,55%	06.09.2021	62
LKMNH	4.000	16%	0,1111	0,0944	0,99%	20.09.2021	76
LUKSK	1.500	24%	0,1500	0,1275	0,30%	22.09.2021	78
AVISA	80.000	28%	0,4444	0,3778	2,42%	28.09.2021	84
VESTL	786.911	44%	2,3458	1,9939	7,75%	30.09.2021	86
ADEL	15.001	783%	0,6350	0,5398	2,40%	30.09.2021	86
TTKOM	624.178	20%	0,1783	0,1516	2,56%	01.10.2021	87
YATAS	42.518	25%	0,2838	0,2413	1,72%	06.10.2021	92
YKSLN	4.299	34%	3,4400	0,0292	0,61%	07.10.2021	93
BIZIM	19.242	50%	0,3207	0,2726	2,34%	08.10.2021	94
PKART	6.476	88%	0,2847	0,2420	2,08%	15.10.2021	101
EGPRO	35.943	24%	0,4438	0,3773	1,45%	18.10.2021	104
OSMEN	1.500	3%	0,0734	0,0624	0,30%	25.10.2021	111
TCELL	861.928	20%	0,3918	0,3330	2,65%	27.10.2021	113
ALCAR	12.420	20%	1,1500	0,9780	0,36%	15.11.2021	132
BIMAS	1.214.400	47%	2,0000	1,7000	2,99%	17.11.2021	134
ASELS	400.000	9%	0,1754	0,1491	1,17%	19.11.2021	136
LKMNH	4.000	16%	0,1111	0,0944	0,99%	22.11.2021	139
VESTL	786.911	44%	2,3458	1,9939	7,75%	30.11.2021	147
DOAS	300.000	29%	1,3640	1,1590	6,11%	30.11.2021	147
PAGYO	3.697	13%	0,0330	0,0330	0,70%	02.12.2021	149
PAGYO	3.697	13%	0,0330	0,0330	0,70%	03.12.2021	150

TEMETTÜ TABLOSU

PAGYO	3.697	13%	0,0330	0,0330	0,70%	04.12.2021	151
PAGYO	3.697	13%	0,0330	0,0330	0,70%	05.12.2021	152
PAGYO	3.697	13%	0,0330	0,0330	0,70%	06.12.2021	153
CASA	1.432	21%	0,2923	0,2484	0,17%		
GRNYO	375	31%	0,0100	0,0100	0,43%		
GOLTS	3.600	30%	0,2000	0,1700	0,45%		
KLMSN	5.000	10%	0,1263	0,1073	0,55%		
METRO			3,9356	0,0394			
ATLAS	1.283	19%	0,0214	0,0214	0,94%		
AKMGY	14.905	26%	0,4000	0,4000	0,76%		
AKMGY	51.796	91%	0,4100	0,4100	2,54%		
MTRYO	1.652	19%	0,0394	0,0394	1,94%		
ACSEL	964	9%	0,0900	0,0765	0,52%		
VERTU	2.600	1%	0,0500	0,0500	0,22%		
VERUS	1.400	1%	0,0200	0,0170	0,04%		

GENEL KURUL TABLOSU

GENEL KURUL TARİHLERİ				06.07.2021
BİST Kodu	Genel Kurul Tarihi	Saat	Adres	Genel Kurula Kalan Gün
TURGG	6.07.2021	11:00	Radisson Blu Hotel İstanbul Asia, Atatürk Mahallesi Yakut Caddesi 34758 - Ataşehir / İstanbul	0
GEREL	7.07.2021	14:00	İstanbul Anadolu Yakası Organize Sanayi Bölgesi Gazi Bulvarı No:39 Tuzla İstanbul	1
TUCLK	8.07.2021	15:00	Ever İstanbul Asia Otelinde Dudullu Mh. İmes Sanayi Sitesi 504. Sk. No:4/B1 Ümraniye/İstanbul	2
YBTAS	8.07.2021	10:30	POINT Hotel -ANKARA 100. Yıl Mah. 1427. Cad. No:11 Balgat-ÇankayaANKARA	2
CASA	9.07.2021	14:00	Çengeldere Mahallesi Ulus Caddesi No:25/1 Beykoz / İstanbul	3
MTRYO	12.07.2021	13:00	Büyükdere Caddesi No:171 Metro City A Blok Kat: 17 1. Levent/İstanbul	6
AKSUE	12.07.2021	11:00	Isparta Ticaret ve Sanayi Odası Isparta Ekonomi Kampüsü Süleyman Demirel Bulvarı 102. Cad. No:185	6
ATLAS	12.07.2021	11:00	Büyükdere Caddesi No:171 Metro City A Blok Kat: 17 1. Levent/İstanbul	6
ALMAD	14.07.2021	11:00	Çınarlı Mah. Ankara Asfaltı Cad. No :17/A 10. Kat Çeşme Toplantı Salonu Four Points by Sheraton İzmir Konak/İzmir	8
TUREX	14.07.2021	15:00	Zafer Mah. 139. Sok. No:1	8
OSTIM	14.07.2021	14:00	Ostim Organize Sanayi Bölge Müdürlüğü 100.Yıl Bulvarı No:101/A Ostim	8
YYAPI	14.07.2021	11:00	Yılanlı Ayazma Yolu, No:15, Yeşil Plaza, Kat: 15, Cevizlibağ, 34020, Zeytinburnu/İstanbul	8
DOCO	15.07.2021	12:00	Mahlerstraße 9, 1010 Viyana	9
VERTU	16.07.2021	12:00	Eski Büyükdere Cad. Ayazağa Yolu, İz Plaza Giz No:9 Kat:14 D:49-50 34398 Maslak-İstanbul	10

ANKARA	Mustafa Kemal Mah. Dumlupınar Bulvarı No:266 Tepe Prime İş Merkezi B Blok No:62 06800 Çankaya/ANKARA
	Tunus Cad. No:14/4 Çankaya/ANKARA
ANTALYA	Şirinyalı Mah. Lara Cad. No:100 Ayseli Göksoy Apt. Kat:1 Daire:4 Muratpaşa/ANTALYA
BURSA	Kükürtlü Mah. Başaran Sok. No:6 Osmangazi/BURSA
ÇANAKKALE	Barbaros Mah. Atatürk Cad. Kıyı AVM No:25 Merkez/ÇANAKKALE
DENİZLİ	SkyCity Kat:17 Bağımsız bölüm, 149-150 Merkezefendi/DENİZLİ
ESKİŞEHİR	Hoşnudiye Mah. İsmet İnönü 1. Cad. No:13 Yalçın Kılıçoğlu Plaza Kat:5 Daire:508 Tepebaşı/ESKİŞEHİR
İSTANBUL	Barbaros Mah. Gelincik Sok. Uphill Court C3 Blok, No:2 Daire:1 Ataşehir/İSTANBUL
	Barbaros Hayrettin Paşa Mah. 1997 Sok. Phuket Life Residence No: 12 Kat:5 Daire No:41 Esenyurt/Beylikdüzü/İSTANBUL
	Bağdat Cad. Pamir Apt. No:251/10 Caddebostan Kadıköy/İSTANBUL
	Osmanağa Mah. Osmancık Sok. Emin Han No:12/105 Kadıköy/İSTANBUL
	Yenişehir Mah. Mustafa Akyol Cad. Work Square MVK No:13 Daire:206 Kurtköy - Pendik/İSTANBUL
	Mah. Zuhâl Cad. Ritim İstanbul Sitesi, No:46/F A6 Blok D:23 Maltepe/İSTANBUL
	Zekeriyaköy Mah. 4 Cad. Alışveriş Blok No:4N/15 No:15 Sarıyer/İSTANBUL
İZMİR	Akdeniz Mah. Cumhuriyet Bulvarı No:29 Anadolu Sigorta İşhanı 1/2 3.Kat 1/2 4.Kat Konak/İZMİR
KAYSERİ	Niş Kayseri İş Merkezi 10. Kat No:19 Tacettin Veli Melikgazi/KAYSERİ
MERSİN	Çankaya Mah. 4701 Sk. Adil Kanun İşhanı No:13 D:17/18 Akdeniz/MERSİN

ÇEKİNCE ..

Burada yer alan yatırım bilgi, yorum ve tavsiyeleri yatırım danışmanlığı kapsamında değildir. Yatırım danışmanlığı hizmeti, yetkili kuruluşlar tarafından kişilerin risk ve getiri tercihleri dikkate alınarak kişiye özel sunulmaktadır.

Burada yer alan yorum ve tavsiyeler ise genel niteliktedir. Bu tavsiyeler mali durumunuz ile risk ve getiri tercihlerinize uygun olmayabilir. Bu nedenle, sadece burada yer alan bilgilere dayanılarak yatırım kararı verilmesi beklentilerinize uygun sonuçlar doğurmayabilir.

Bu raporda yer alan bilgiler A1 CAPITAL Yatırım Menkul Değerler A.Ş.'nin Araştırma Bölümü tarafından bilgi verme amacıyla hazırlanmış olup herhangi bir hisse senedinin alım satımına ilişkin bir teklif içermemektedir. Veriler, güvenilir olduğuna inanılan kaynaklardan alınmıştır. Bu kaynaklardaki hata ve eksikliklerden ve bu bilgilerin ticari amaçlı kullanılmasından doğabilecek zararlardan A1 CAPITAL Yatırım Menkul Değerler A.Ş. hiçbir şekilde sorumlu tutulamaz.

İşbu rapordaki tüm görüş ve tahminler, söz konusu rapor tarihiyle A1 CAPITAL Yatırım Menkul Değerler A.Ş. Araştırma Bölümü'ne ait olup diğer GÜLER HOLDİNG Grubu şirketlerinin görüş ve tahminlerini temsil etmemektedir. Bu rapordaki tüm görüş ve bilgiler önceden haber verilmeksizin değiştirilebilir.

A1 CAPITAL Yatırım ve diğer grup şirketleri bu raporda adı geçen şirketlerin hisselerinde pozisyon sahibi olabilir veya işlem yapabilir. Ayrıca, yatırımcılar bu raporda adı geçen şirketlerle A1 CAPITAL Yatırım ve diğer grup şirketlerinin yatırım bankacılığı ve/veya diğer iş ilişkileri içinde olabileceğini veya bu tür iş fırsatları arayışında olabileceğini kabul ederler.